

TRIGONOTICIAS

Lunes, 16 de agosto de 2021
Vol. 40/32

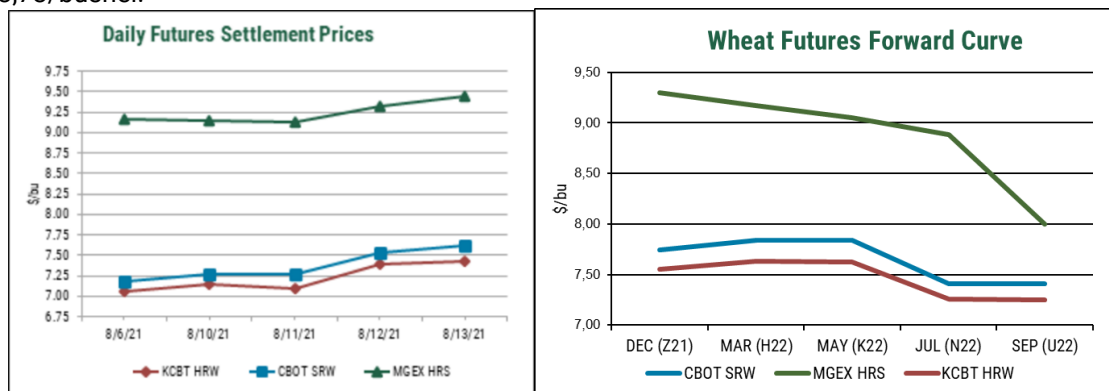
MERCADO DE FUTUROS DE TRIGO EN LOS EE.UU.
(Semana del 9 al 13 de agosto de 2021)

PRECIOS DE FUTUROS \$/TM (AL CIERRE) Fecha: VIERNES 13 DE AGOSTO, 2021

	Sep.21	Dic.21	Mar.22	May.22	Jul.22
CHICAGO BOT SRW #2	280,08	284,49	288,07	288,16	272,27
KANSAS CITY BOT HRW #2	272,73	277,41	280,45	280,08	266,67
MINNEAPOLIS GEX HRS #2	346,95	341,53	336,94	332,53	326,28

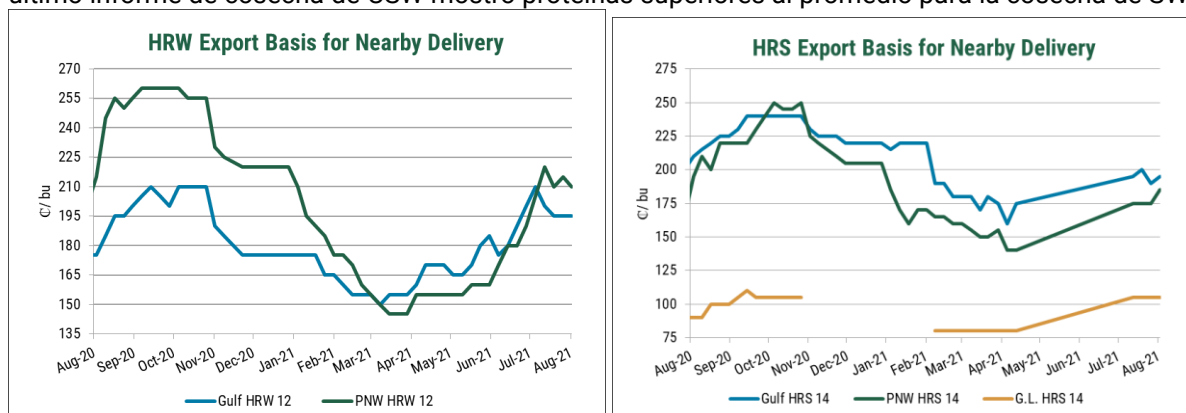
RESUMEN SEMANAL

- Precios futuros:** Todos los futuros de trigo de EE.UU. subieron la semana pasada, ya que el mercado absorbió los datos del informe mensual de oferta y demanda del USDA. El informe mostró grandes reducciones en el suministro de trigo en Canadá y Rusia alimentando los mercados de trigo. Los futuros de CBOT Soft Red Winter (SRW) subieron 43 centavos para cerrar a \$7,62/bushel. Los futuros de Hard Red Winter (HRW) de KCBT subieron 37 centavos para cerrar en \$7,42/bu. Los futuros de MGE Hard Red Spring (HRS) ganaron 28 centavos para cerrar en \$9,44/bushel. Los futuros de maíz CBOT subieron 13 centavos a \$5.68/bu. Los futuros de soja CBOT bajaron 49 centavos para cerrar a \$13,73/bushel.

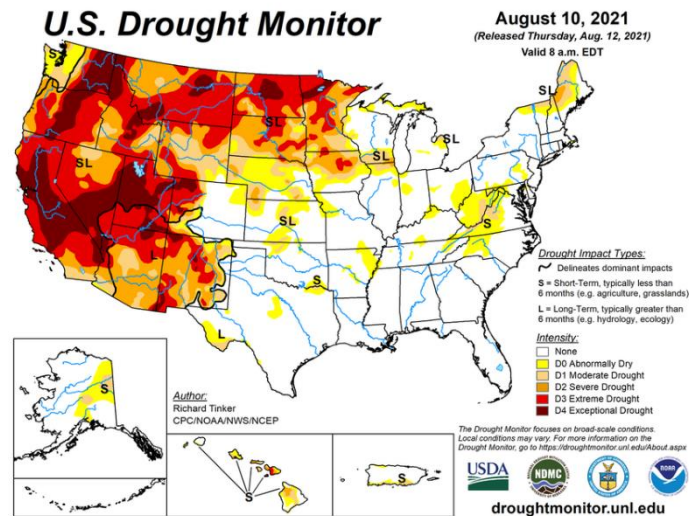


- La evolución de las bases del Golfo fue en su mayoría planas, mientras que los futuros se mantuvieron fuertes. En el noroeste del Pacífico (PNW), la evolución de las bases fue ligeramente más suave para entregas cercanas, mientras que se fortaleció más tarde para entregas en octubre 2021. Los precios

del Soft White (SW) fueron más fuertes debido a que el clima estresó los rendimientos del trigo. El último informe de cosecha de USW mostró proteínas superiores al promedio para la cosecha de SW.



- La cosecha de HRW está casi completa, con solo el 5% de la cosecha todavía en el campo. Por novena semana consecutiva, no se hicieron ofertas por la proteína HRW al 12,5% exportada desde el Golfo. A medida que avanza la cosecha y se conoce más contenido de proteína, las ofertas de HRW más proteicas pueden cambiar. Por segunda semana consecutiva, el Informe de cosecha de U.S. Wheat Associates (USW), publicado el 13 de agosto, situó el contenido promedio de proteína HRW en 11.6%, lo que está en línea con el promedio de 5 años.
- Se espera que el promedio de proteína de SW del PNW de la nueva cosecha sea más alto, pero los datos de calidad de la cosecha apenas están comenzando a llegar. El Informe de la Cosecha de esta semana compartió que la proteína de SW promedió en 11.3%, ligeramente por encima de la semana pasada y por encima del promedio de 5 años de 9.8%. Los comerciantes de cereales siguen siendo reacios a garantizar el máximo de proteínas. Por novena semana consecutiva, las ofertas totales de proteínas máximas del 9.5% de SW de EE. UU. fueron limitadas.
- Las ventas comerciales de trigo de Estados Unidos de esta semana de 293,100 (toneladas métricas) bajaron un 38% desde las 308,300 TM de la semana pasada y en línea con las expectativas comerciales de 250,000 TM a 550,000 TM. Las ventas comerciales del año hasta la fecha para entrega en 2021/22 totalizan 8,7 millones de toneladas métricas (MTM), un 18% menos que el año pasado en el mismo momento. El USDA espera que las exportaciones totales de trigo de EE. UU. 2021/22 alcancen 23,8 MTM, un 12% menos que el año pasado.
- El 9 de agosto, el USDA informó que se había cosechado el 95% de la cosecha de trigo de invierno de EE. UU., cuatro puntos por delante del promedio de 5 años del 91%. Las condiciones de la cosecha de trigo de primavera en EE. UU. mejoraron nuevamente esta semana, con un 11% calificado de bueno a excelente, frente al 10% de la semana pasada y en comparación con el 69% del año pasado. El USDA también informó que se recogió el 38% de la cosecha de trigo de primavera de EE. UU., 17 puntos por delante del promedio de 5 años.
- El noroeste del Pacífico está experimentando otra ola de calor con temperaturas en algunas áreas que superan los 105 ° F (41 ° C). Las altas temperaturas y las condiciones secas son una preocupación para la humedad del suelo. En Montana, Washington y Oregon, la humedad del suelo se clasifica actualmente en un 90% de pobre a muy pobre. Las condiciones en los estados de las Llanuras vieron poca mejora ya que se espera que el clima cálido y seco continúe hasta la próxima semana. A medida que los productores se preparan para la siembra estacional, crece la preocupación por las condiciones de humedad del suelo que están en mal estado debido a condiciones secas prolongadas.



- El Baltic Dry Index (BDI), una evaluación del costo promedio para enviar materias primas como granos, carbón y mineral de hierro, aumentó un 6% en la semana para terminar en 3.566.
- El índice del dólar estadounidense disminuyó ligeramente desde los 92,80 de la semana pasada para cerrar en 92,59.

NOTICIAS

MUNDO

- Las estimaciones mensuales de la oferta y la demanda agrícola mundial del USDA (WASDE) se publicaron el jueves. El informe redujo el pronóstico para la producción mundial de trigo en un 2% en comparación con julio. Se realizaron importantes revisiones para Rusia, que redujo la producción de trigo en 12,5 MTM en comparación con el mes pasado. La producción de trigo de Canadá se pronostica un 32% por debajo de 2020/21 después de que las condiciones de sequía en las provincias de las praderas continuaron empeorando las perspectivas. La producción de trigo en los Estados Unidos se redujo un 2,8% en comparación con el pronóstico de julio.

CHINA

- La semana pasada, el planificador estatal de China anunció que liberaría reservas de materias primas para estabilizar los suministros y los precios de mercado de los artículos para el hogar. La Comisión Nacional de Desarrollo y Reforma (NDRC) dijo que monitorearían la producción, los mercados y los precios, y tomarían medidas enérgicas contra cualquier actividad que eleve los costos de los productos, como el acaparamiento y la colusión de precios. China se vio afectada por inundaciones generalizadas el mes pasado, lo que provocó la intención del gobierno de centrarse en la estabilización del mercado. China tiene las mayores existencias de trigo del mundo con un estimado de 141,6 MTM de grano en silos.

MAR NEGRO

- Los precios del trigo ruso saltan después de fuertes recortes en el pronóstico del USDA. Los precios del trigo ruso subieron bruscamente la semana pasada, siguiendo el crecimiento de los precios en Chicago Wv1 y Paris BL2Z1 debido a las preocupaciones sobre el suministro global, dijeron analistas el lunes. La preocupación aumentó con el recorte del Departamento de Agricultura de Estados Unidos

(USDA) a su pronóstico para la cosecha mundial de trigo 2021/22 la semana pasada, citando el mal tiempo en productores como Rusia, el mayor exportador de trigo del mundo. El trigo ruso con una carga de proteína del 12,5% desde los puertos del Mar Negro para suministro en agosto era de \$287/TM libre a bordo (FOB) a fines de la semana pasada, 20 dólares más que la semana anterior, dijo la consultora IKAR en una nota. Otra consultora, Sovecon, registró un aumento de \$18/TM a \$286/TM la tonelada, y agregó que la cebada subió \$12/TM a \$245/TM. Leer más: [Nasdaq.com](https://www.nasdaq.com)

- Dos consultoras rusas recortaron sus estimaciones para la cosecha de trigo de Rusia 2021 esta semana. El USDA también recortó su pronóstico para el trigo ruso. IKAR recortó su pronóstico de la cosecha de trigo de Rusia a 77.0 MTM, reduciendo las estimaciones en las regiones Central, Volga y Urales. Sovecon anunció que estaba reduciendo su pronóstico, pero no pronosticó un número hasta el miércoles. El jueves, el USDA recortó su pronóstico para la producción rusa en 12,5 MTM a 72,5 MTM. El USDA explicó que la menor superficie plantada informada por la agencia de estadística de Rusia y los rendimientos reducidos informados por el Ministerio de Agricultura estaban detrás de su revisión.
- El gobierno ruso reduce aún más el impuesto al trigo y la cebada y deja el maíz estable. El impuesto al trigo se redujo en 60 centavos a \$ 30,40/TM, basado en el índice promedio de siete días publicado por la Bolsa de Moscú (MOEX), una disminución de 90 centavos a \$243,50/TM. Sin embargo, el comercio espera que comience a aumentar pronto, reflejando los movimientos alcistas de los precios en el mercado físico en medio de preocupaciones sobre el tamaño y la calidad de la producción de trigo de Rusia.

UE

- Soufflet, un grupo de cereales francés, dijo que gran parte del trigo blando y el trigo duro de nueva cosecha francesa están mostrando resultados de calidad débiles después de las fuertes lluvias durante la cosecha. Las fuertes lluvias afectaron los pesos específicos, y Soufflet informó que solo el 35% del trigo blando hasta ahora cumple con el estándar de molienda. Los precios del trigo francés subieron el viernes, lo que refleja la preocupación. El trigo de diciembre de referencia de Euronext se ofreció a \$ 302,71/TM, un aumento del 3%.

CANADA

- En un artículo de The Western Producer, el oeste de Canadá tuvo un "año de cosecha excepcional" moviendo cantidades récord de productos agrícolas para la exportación. Statistics Canada informó en julio que los productores canadienses vendieron 50,9 MTM de cereales, legumbres y cultivos especiales en el extranjero en 2020/21, un 14,7% más que en 2019/20. Canadian National y Canadian Pacific movieron cantidades récord de grano, lo que llevó a inversiones en vagones y motores con tolva más grandes, lo que aumentó la capacidad de grano en un 40% en algunos trenes. También se ha agregado más infraestructura de exportación para aumentar la capacidad y la eficiencia de las exportaciones. El último informe de oferta y demanda del USDA estimó que la producción de trigo canadiense disminuirá un 32% en comparación con el año pasado. Se espera que las exportaciones sean 10.0 MTM menos que en 2020/21 luego de las condiciones de sequía que han afectado a los principales cultivos de granos, incluido el trigo en las provincias de las praderas.

BRASIL

- La falta de lluvias sigue siendo una preocupación sobre los cultivos de trigo de Rio Grande do Sul. Lo mismo ocurre en Argentina, donde aproximadamente el 40% de la zona sufre de déficits hídricos. Según el analista de Safras & Mercado Jonathan Pinheiro, "las pérdidas tanto en Argentina como en Brasil pueden potenciar el sesgo alcista del mercado internacional, que presenta una situación alcista para el transcurso de la temporada, con pérdidas en importantes países productores y una caída en la producción de maíz". Leer más: [Canalrural.com.br](https://canalrural.com.br)

ARGENTINA

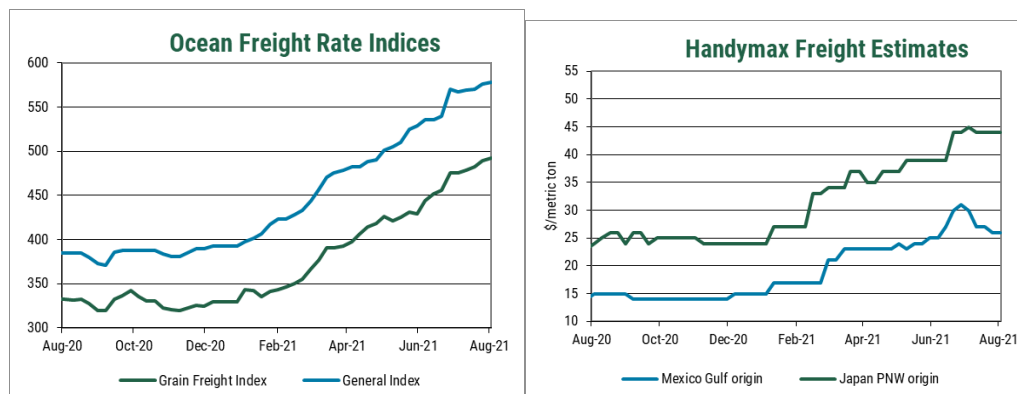
- El área sembrada de trigo en Argentina en 2021/2022 se reajustó de 6,8 a 6,9 millones de hectáreas. Según la Bolsa de Valores de Rosario, el incremento se produce tras la finalización de la siembra en algunas regiones. El mes pasado, con una proyección de 6,8 millones de hectáreas, la producción se estimó en 20,5 millones de toneladas. Según la Bolsa de Rosario, con el aumento de superficie, lo natural sería que la producción se proyectara en torno a los 21 millones de hectáreas. Sin embargo, no hay normalidad climática, planteo el déficit hídrico. Así, la producción argentina se estima en 20,1 millones de toneladas. Leer más: Canalrural.com.br

Fletes estimados en US\$ por origen y su variación respecto al período anterior.

Viernes 13 de agosto de 2021

		U.S. \$/tonelada métrica					
		Handy		Handy max		Panamax	
Región de Exportación	Región de Importación	25-30 MTM	Var*	40-46 MTM	Var*	54+ TMT	Var *
Golfo de México	México (Veracruz)	29	+3	26	0		
	S.A. Oeste (Perú/Ecuador)					56	0
	S.A. Suroeste (Chile/San Antonio)					58	0
	S.A. Norte (Colombia/Barranquilla)	43	0	42	0	42	0
	S.A. Este (Brasil/Santos)			44	0		
Mid Atlantic	N. South América (Venezuela)	40	0				
St. Lawrence	N. South América (Venezuela)	21	0				
Pacífico Noroeste	S.A. Oeste (Perú/Ecuador)	62	0				
	S.A. Suroeste (Chile/San Antonio)	63	0				
	S.A. Suroeste (Colombia/Buenaventura)	54	0				

Fuente: Representantes comerciales y cargas recientes. * Variación en US\$/TM respecto a la semana anterior



LES RECORDAMOS QUE TRIGONOTICIAS Y MAS INFORMACIÓN VINCULADA AL MERCADO DEL TRIGO DE LOS EE.UU. PUEDEN ENCONTRARLA EN WWW.USWHEAT.ORG

**ESTIMACION DE LOS PRECIOS DEL TRIGO DE EXPORTACION DE LOS
ESTADOS UNIDOS
FECHA, VIERNES 13 DE AGOSTO, 2021**

Puerto Origen	Clase Trigo & % Proteína	AUG (U21)		SEP (U21)		OCT (Z21)		NOV (Z21)		DEC (Z21)		JAN (H22)		FEB (H22)		
		FOB \$/MT	Base ¢/bu	FOB \$/MT	Base ¢/bu	FOB \$/MT	Base ¢/bu	FOB \$/MT	Base ¢/bu	FOB \$/MT	Base ¢/bu	FOB \$/MT	Base ¢/bu	FOB \$/MT	Base ¢/bu	
Grandes Lagos	NS/DNS 13.5	384	100	384	100	384	115	382	110	382	110	374	100	374	100	
	NS/DNS 14.5	386	105	386	105	386	120	384	115	384	115	376	105	376	105	
	NS/DNS 14.5	387	110	387	110	387	125	386	120	386	120	377	110	377	110	
Golfo de México	NS/DNS 13.5	417	190	415	185	422	220	424	225	424	225	423	235	423	235	
	NS/DNS 14.0	419	195	417	190	424	225	426	230	426	230	425	240	425	240	
	NS/DNS 14.5	422	205	420	200	428	235	430	240	430	240	429	250	429	250	
	HRW Ord.	333	165	335	170	344	180	344	180	344	180	343	170	343	170	
	HRW 11.0	337	175	339	180	347	190	347	190	347	190	347	180	347	180	
	HRW 11.5	339	180	341	185	349	195	349	195	349	195	348	185	348	185	
	HRW 12.0	344	195	346	200	355	210	355	210	355	210	354	200	354	200	
	HRW 12.5	** Sin ofertas esta semana														
	SRW	302	60	306	70	323	105	325	110	327	115	328	110	328	110	
Pacífico N. Oeste	NS/DNS 13.5	415	185	419	195	422	220	422	220	422	220	418	220	418	220	
	NS/DNS 14.0	415	185	419	195	422	220	422	220	422	220	418	220	418	220	
	NS/DNS 14.5	417	190	420	200	424	225	424	225	424	225	420	225	420	225	
	HRW Ord	346	200	346	200	366	240	366	240	366	240	369	240	369	240	
	HRW 11.5	346	200	346	200	366	240	366	240	366	240	369	240	369	240	
	HRW 12.0	350	210	350	210	369	250	369	250	369	250	372	250	372	250	
	HRW 13.0	361	240	361	240	380	280	380	280	380	280	383	280	383	280	
	SW Unspecified	364	9,90	364	9,90	364	9,90	364	9,90	364	9,90	364	9,90	364	9,90	
	SW 9.5% Min	364	9,90	364	9,90	364	9,90	364	9,90	364	9,90	364	9,90	364	9,90	
	SW 10.5% Max	400	1090	400	1090	406	1105	406	1105	406	1105	406	1105	406	1105	
	SW 9.5% Max	** Sin ofertas esta semana														
WW 10% Club	412	1120	412	1120	417	1135	417	1135	417	1135	417	1135	417	1135		
WW 20% Club	419	1140	419	1140	424	1155	424	1155	424	1155	424	1155	424	1155		

Northern Durum: Las ofertas de Northern Durum de los Grandes Lagos para entregas agosto/septiembre 2021 se cotizan a \$14.00/bu (\$514.36/TM). Para ofertas de Desert Durum, comuníquese con su proveedor.

**Soft White 9.5 Max y Hard Red Winter (Golfo) 12.5, sin ofertas esta semana.

Hard white: Una gama de precios está disponible dependiendo de varios atributos de calidad y logística.

***Hard Red Spring:** Las indicaciones de precios de HRS en este informe corresponden al 65% de contenido de DHV del PNW y al 40% del contenido de DHV del Golfo; para diferenciales premium específicos de NS/DNS DHV, póngase en contacto con su proveedor.

Los precios son indicativos y basados en encuestas a los exportadores. Los valores reflejan el término medio de los precios cotizados el día de la encuesta, y no representan ofertas de compras o ventas, por tanto, los precios negociados reales pueden ser más altos o bajos; póngase en contacto con su empresa de comercialización de granos o elevador local para precios de venta / compra real en su ubicación.

Los precios en toneladas métricas han sido redondeados al valor dólar más próximo.

NOTA:

- Para convertir de dólares por bushel a dólares por tonelada, multiplicar por el factor 36,7437.