

TRIGONOTICIAS

Lunes, 23 de agosto de 2021
Vol. 40/33

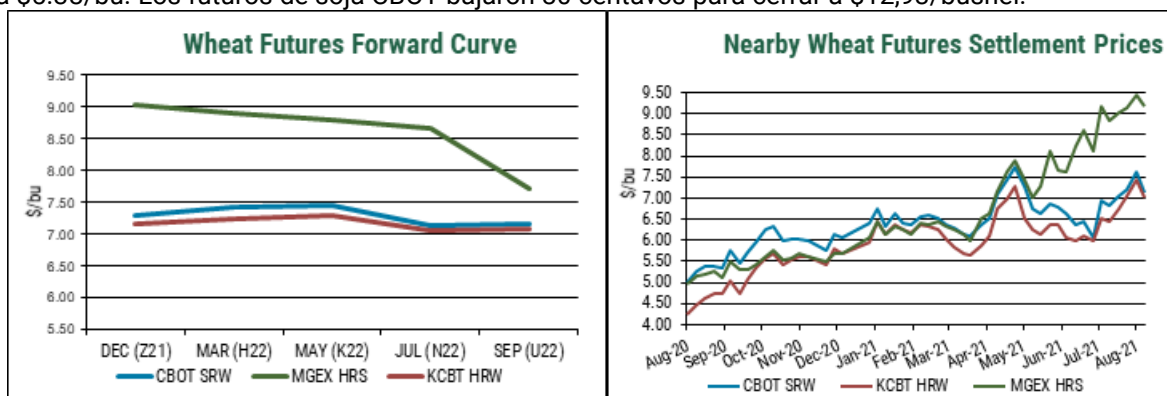
MERCADO DE FUTUROS DE TRIGO EN LOS EE.UU.
(Semana del 16 al 20 de agosto de 2021)

PRECIOS DE FUTUROS \$/TM (AL CIERRE) Fecha: VIERNES 20 DE AGOSTO, 2021

	Sep.21	Dic.21	Mar.22	May.22	Jul.22
CHICAGO BOT SRW #2	262,44	267,59	272,36	274,11	262,53
KANSAS CITY BOT HRW #2	257,94	262,99	266,39	267,59	258,77
MINNEAPOLIS GEX HRS #2	337,49	331,52	327,29	323,25	318,20

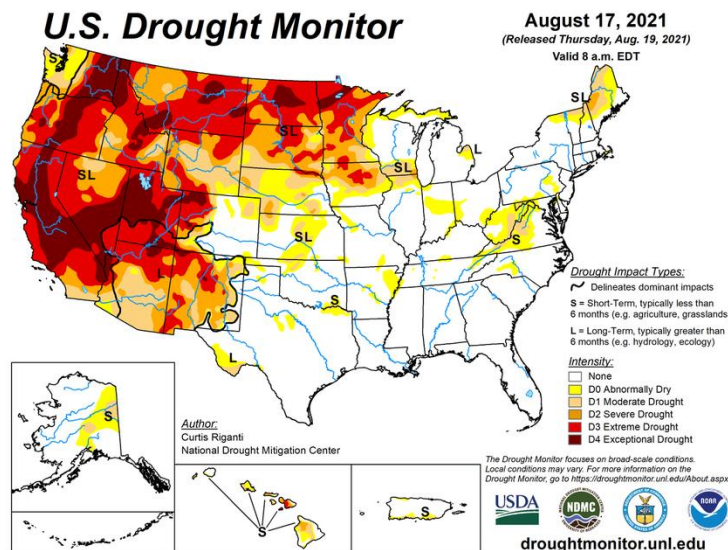
RESUMEN SEMANAL

- **Precios futuros:** Todos los futuros cerraron a la baja esta semana. Los futuros de CBOT Soft Red Winter (SRW) cayeron 48 centavos para cerrar en \$7,14/bushel. Los futuros de Hard Red Winter (HRW) de KCBT bajaron 40 centavos para cerrar en \$7,02/bl. Los futuros de MGE Hard Red Spring (HRS) perdieron 26 centavos para cerrar en \$9,18/bushel. Los futuros de maíz CBOT perdieron 30 centavos a \$5.38/bu. Los futuros de soja CBOT bajaron 80 centavos para cerrar a \$12,93/bushel.



- La base bajó en la región del Golfo esta semana tanto para HRS como para HRW, ya que las ventas de los agricultores aumentaron y se ofreció más trigo. La base de Soft Red Winter fue ligeramente superior a pesar del aumento de la oferta. La base en el PNW aumentó ligeramente, pero las ventas de los agricultores allí también aumentaron. Los elevadores deberán mantener el trigo en movimiento para dejar espacio para otras cosechas de cultivos.

- La cosecha de HRW está esencialmente completa con solo Idaho y Montana todavía cosechando. Nuevamente esta semana, no se hicieron ofertas por la proteína HRW 12.5% exportada desde el Golfo. El informe de cosecha de U.S. Wheat Associates (USW) de esta semana del 20 de agosto situó el contenido promedio de proteína HRW en 11.8%, 0.2% por encima del promedio de 5 años.
- El informe de cosecha de esta semana mostró que la proteína promedio actual de SW es del 11,1%, por debajo del promedio de la semana pasada de 11,3, en comparación con el promedio de 5 años del 9,8%. Los comerciantes de cereales siguen siendo reacios a garantizar el máximo de proteínas. Por décima semana consecutiva, las ofertas totales de proteína máxima del 9.5% de SW de EE. UU. fueron limitadas.
- Las ventas comerciales de trigo de Estados Unidos de esta semana de 306,700 TM disminuyeron un 5% con respecto a las 293,100 TM de la semana pasada y dentro de las expectativas comerciales de 250,000 TM a 500,000 TM. Las ventas comerciales del año hasta la fecha para entrega en 2021/22 totalizan 9,0 millones de toneladas métricas (MTM), un 19% menos que el año pasado en el mismo momento. El USDA espera que las exportaciones totales de trigo de EE. UU. 2021/22 alcancen 23,8 MTM, un 12% menos que el año pasado.
- El 16 de agosto, el USDA informó que se había cosechado el 58% de la cosecha de trigo de primavera de EE. UU., 22 puntos por delante del promedio de 5 años del 36%. Las condiciones de la cosecha de trigo de primavera de EE. UU. se mantuvieron sin cambios desde la semana pasada con un 11% calificado de bueno a excelente, en comparación con el 70% del año pasado.
- Las condiciones se mantuvieron prácticamente iguales esta semana en comparación con la última en los estados de las Llanuras y el PNW con un clima cálido y seco persistente. Algunos focos de Kansas y partes de Colorado recibieron lluvia. Las temperaturas cálidas que oscilan entre 3 y 6 grados F por encima de lo normal eran comunes en gran parte de las Dakotas y Wyoming. Las temperaturas estuvieron muy por encima de lo normal en Oregon y Washington y las condiciones secas continuaron persistiendo en toda la región y en Montana. Se esperan lluvias muy necesarias en las llanuras del norte este fin de semana y hasta la próxima semana.



- La Oficina de Estadísticas Laborales, una oficina dentro del Departamento de Trabajo de EE. UU., en su Índice de Precios al Consumidor para alimentos horneados y productos de cereales, mostró que los precios aumentaron un 1% en julio, el sexto mes consecutivo de aumento de precios y la más pronunciada ganancia mensual desde enero de 2015. El índice mide una variedad de productos terminados, que incluyen hogazas de pan, productos de panadería y pasta.

- El Baltic Dry Index (BDI), una evaluación del costo promedio para enviar materias primas como granos, carbón y mineral de hierro, aumentó un 15% en la semana para terminar en 4.092.
- El índice del dólar estadounidense aumentó desde los 92,59 de la semana pasada para cerrar en 93,58.

NOTICIAS

MUNDO

- El USDA recorta la producción mundial de trigo. El mercado mundial del trigo se puso patas arriba la semana pasada tras la publicación del último informe "Estimación de la oferta y la demanda de trigo mundiales" (WASDE). El USDA descartó el enfoque mesurado y tomó el cuchillo en las estimaciones de producción de trigo en muchas de las principales naciones exportadoras del mundo. El comercio se ha acostumbrado a las sorpresas del USDA, pero lo ha sido más por su reacción tardía a las señales de producción en todo el mundo. Eso no se puede decir del informe de este mes, y los mercados globales reaccionaron en consecuencia. Leer más: Graincentral.com

MAR NEGRO

- El impuesto a la exportación de trigo de Rusia registra el primer aumento, se espera más. El gobierno ruso ha aumentado ligeramente su impuesto a la exportación de trigo después de varias semanas de recortes, mientras que también ha reducido ligeramente su cebada, según mostraron los datos oficiales el viernes. El impuesto al trigo para el período del 25 al 31 de agosto se incrementó en \$1,30/TM hasta \$31,70/TM, según el índice promedio de siete días publicado por la Bolsa de Moscú (MOEX), que aumentó en \$1,80/TM hasta \$245,30/TM. El comercio esperaba que el aumento se produjera pronto, ya que los precios del trigo a nivel mundial se han movido bruscamente al alza, y se espera que haya aumentos significativos en septiembre. Leer más: Agricensus.com
- El Ministerio de Agricultura de Rusia detuvo la publicación diaria de datos de cosecha de granos "mientras refina el formato de informes utilizado por las regiones productoras del país", informó Reuters. El ministerio también dijo que "actualmente está haciendo trabajo técnico con las regiones para refinar la forma y estructura de los datos operativos sobre la cosecha de cultivos y la siembra de granos de invierno". Los datos más recientes en el sitio web del ministerio son del 6 de agosto, mientras que el centro analítico, Specagro, publicó datos tan recientemente como el 11 de agosto, que mostraron 74,9 MTM de grano cosechado. El ministerio no ha cambiado su pronóstico para el trigo, dejándolo en 81.0 MTM, según la agencia de noticias Interfax.
- UGA, el sindicato de comerciantes de granos de Ucrania, está presionando a las autoridades argelinas de granos para que mejoren las condiciones para las licitaciones de trigo. El sindicato dijo que la relajación de los requisitos para el índice W, un indicador de la fuerza de la harina, y reduciendo su especificación sobre granos dañados por insectos, aumentaría la posibilidad de que el trigo ucraniano participara en las licitaciones de trigo de Argelia. UGA dijo que Argelia ha "expresado su disposición a discutir posibles cambios en los procedimientos de licitación". Ucrania envió alrededor de 200,0 TMT de trigo a Argelia en 2020/21, lo que representa el 1,2% de las exportaciones.
- Este año, Rumanía ha cosechado 11,3 MTM de trigo, una cosecha excelente, después de que los rendimientos mejoraron tras una cosecha afectada por la sequía en 2020. Rumanía lidera el bloque de la UE para las exportaciones de trigo en el año comercial 2021/22, enviando 968,0 TMT de trigo desde 1 de julio. Rumania se ha convertido en un proveedor líder de trigo para Egipto este año con otra licitación vendida a GASC esta semana. La vecina Bulgaria también ha cosechado una excelente cosecha, aportando 7,1 MTM de trigo, un 54% más en comparación con 2020.

CANADA

La sequía del "peor año que se ha presenciado" marchita el trigo de primavera del oeste de Canadá. "Algunos están cosechando alrededor del 25% de lo que normalmente esperarían. Las condiciones son terribles. Con vistas al río Bow que serpentea desde las Montañas Rocosas hasta el sur de Alberta, Hannah Kenschuh cultiva trigo, canola, cebada y guisantes amarillos. Debido a la sequía y las temperaturas sin precedentes en el oeste de Canadá, su condado de Wheatland ha declarado el estado de emergencia. El quinto día de la cosecha de trigo de este año en la granja de su familia, Generation Land & Grain Co. Ltd., los efectos fueron obvios. Su manantial de la pradera canadiense, que produjo 65 bushels por acre en 2020, se ha reducido a 12. Leer más: Nationalpost.com

BRASIL

- La sequía y las posibles heladas siguen planteando riesgos para la cosecha de trigo en Brasil. Se espera que las principales áreas de trigo de Brasil escapen de las lluvias severas que podrían obstaculizar la cosecha, mientras que los productores siguen preocupados por la sequía en Rio Grande do Sul y la posibilidad de nuevas heladas para el próximo mes, según representantes de la industria y expertos escuchados por Reuters. Leer más: Moneytimes.com.br
- El clima seco en Brasil y Argentina genera preocupación para los productores de trigo. El mercado brasileño de trigo está observando el clima seco en Argentina. Según el analista de SAFRAS & Mercado Jonathan Pinheiro, la producción del país se espera en 20,1 millones de toneladas. "La falta de precipitaciones sigue obstaculizando el desarrollo del cultivo. Si se mantiene, la sequía tiende a causar pérdidas aún mayores", dijo. Esta semana, el 43% de los cultivos tienen déficit hídrico frente al 39% de la semana anterior. En el mismo periodo del año pasado, cuando el país se vio afectado por una de las mayores sequías de la última década se encontraban el 59% de los cultivos con déficit hídrico. Leer más: Opresenterural.com.br

ARGENTINA

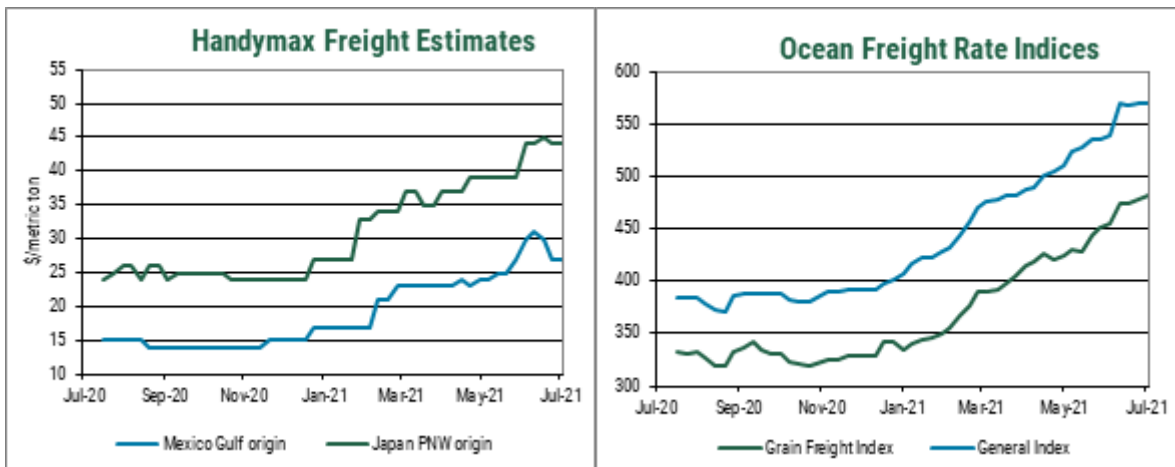
- El río Paraná en Argentina continúa retrocediendo. El río, que conecta a los productores de granos del interior con el principal centro de exportación de Rosario, se encuentra en su nivel más bajo en 77 años, lo que obliga a los barcos a cargar entre un 18% y un 25% menos de carga. Recientemente, el presidente decretó el río en "estado de emergencia hídrica" durante 180 días. El gobierno de Argentina actualmente está mirando al Banco Interamericano de Desarrollo en su búsqueda de un camino para contener los efectos de la devastadora sequía que diezma el río sudamericano. Además, esta semana, la Bolsa de Granos de Buenos Aires dijo en un informe semanal que el 43% del trigo es "pobre a seco", frente al 39% de la semana pasada.
- En Argentina, el 43% de los cultivos de trigo tienen déficit hídrico. La falta de lluvias sigue obstaculizando el desarrollo del trigo en Argentina. Según la Bolsa de Cereales de Buenos Aires, el 43% de los cultivos tienen déficit hídrico. La semana pasada, fue del 39%. En el mismo periodo del año pasado, el 59% de la superficie se encontraba en esta situación. La superficie total es de 6,5 millones de hectáreas. Los cultivos se dividen entre excelentes o buenos (37%), normales (39%), regulares o malos (24%). La semana pasada fue del 46%, 38% y 16%, respectivamente. En el mismo periodo del año pasado, el 20%, el 44% y el 36%. Leer más: Canalrural.com.br

Fletes estimados en US\$ por origen y su variación respecto al período anterior.

Viernes 20 de agosto de 2021

Región de Exportación	Región de Importación	U.S. \$/tonelada métrica					
		Handy		Handy max		Panamax	
		25-30 MTM	Var*	40-46 MTM	Var*	54+ TMT	Var *
Golfo de México	México (Veracruz)	30	+1	26	0		
	S.A. Oeste (Perú/Ecuador)					56	0
	S.A. Suroeste (Chile/San Antonio)					58	0
	S.A. Norte (Colombia/Barranquilla)	43	0	44	+2	43	+1
	S.A. Este (Brasil/Santos)			44	0		
Mid Atlantic	N. South América (Venezuela)	40	0				
St. Lawrence	N. South América (Venezuela)	21	0				
Pacífico Noroeste	S.A. Oeste (Perú/Ecuador)	62	0				
	S.A. Suroeste (Chile/San Antonio)	63	0				
	S.A. Suroeste (Colombia/Buenaventura)	54	0				

Fuente: Representantes comerciales y cargas recientes. * Variación en US\$/TM respecto a la semana anterior



LES RECORDAMOS QUE TRIGONOTICIAS Y MAS INFORMACIÓN VINCULADA AL MERCADO DEL TRIGO DE LOS EE.UU. PUEDEN ENCONTRARLA EN WWW.USWHEAT.ORG

**ESTIMACION DE LOS PRECIOS DEL TRIGO DE EXPORTACION DE LOS
ESTADOS UNIDOS
FECHA, VIERNES 20 DE AGOSTO, 2021**

Puerto Origen	Clase Trigo & % Proteína	SEP (U21)		OCT (Z21)		NOV (Z21)		DEC (Z21)		JAN (H22)		FEB (H22)		MAR (H22)		
		FOB \$/MT	Base ¢/bu	FOB \$/MT	Base ¢/bu	FOB \$/MT	Base ¢/bu	FOB \$/MT	Base ¢/bu	FOB \$/MT	Base ¢/bu	FOB \$/MT	Base ¢/bu	FOB \$/MT	Base ¢/bu	
Grandes Lagos	NS/DNS 13.5	374	100	368	100	374	115	372	110	368	110	364	100	364	100	
	NS/DNS 14.5	376	105	370	105	376	120	374	115	370	115	366	105	366	105	
	NS/DNS 14.5	378	110	372	110	377	125	376	120	371	120	368	110	368	110	
Golfo de México	NS/DNS 13.5	407	190	399	185	412	220	414	225	410	225	414	235	414	235	
	NS/DNS 14.0	409	195	401	190	414	225	416	230	412	230	415	240	415	240	
	NS/DNS 14.5	413	205	405	200	418	235	420	240	415	240	419	250	419	250	
	HRW Ord.	315	155	318	150	322	160	318	150	325	160	325	160	325	160	
	HRW 11.0	308	135	311	130	314	140	311	130	318	140	318	140	318	140	
	HRW 11.5	317	160	320	155	324	165	320	155	327	165	327	165	327	165	
	HRW 12.0	326	185	329	180	333	190	329	180	336	190	336	190	336	190	
	HRW 12.5	** Sin ofertas esta semana														
	SRW	281	50	312	120	317	135	319	140	313	110	313	110	313	110	
	Pacífico N. Oeste	NS/DNS 13.5	407	190	405	200	409	210	409	210	408	220	408	220	408	220
NS/DNS 14.0		407	190	405	200	409	210	409	210	408	220	408	220	408	220	
NS/DNS 14.5		409	195	407	205	411	215	411	215	410	225	410	225	410	225	
HRW Ord		331	200	344	220	344	220	344	220	347	220	347	220	347	220	
HRW 11.5		331	200	344	220	344	220	344	220	347	220	347	220	347	220	
HRW 12.0		335	210	347	230	347	230	347	230	351	230	351	230	351	230	
HRW 13.0		346	240	359	260	359	260	359	260	362	260	362	260	362	260	
SW Unspecified		397	1080	400	1090	400	1090	400	1090	395	1075	395	1075	395	1075	
SW 9.5% Min		397	1080	400	1090	400	1090	400	1090	395	1075	395	1075	395	1075	
SW 10.5% Max		408	1110	412	1120	412	1120	412	1120	406	1105	406	1105	406	1105	
SW 9.5% Max		** Sin ofertas esta semana														
WW 10% Club	389	1060	393	1070	393	1070	393	1070	388	1055	388	1055	388	1055		
WW 20% Club	389	1060	393	1070	393	1070	393	1070	388	1055	388	1055	388	1055		

Northern Durum: Las ofertas de Northern Durum de los Grandes Lagos para entregas agosto/septiembre 2021 se cotizan a \$16.05/bu (\$590/TM). Para ofertas de Desert Durum, comuníquese con su proveedor.

**Soft White 9.5 Max y Hard Red Winter (Golfo) 12.5, sin ofertas esta semana.

Hard white: Una gama de precios está disponible dependiendo de varios atributos de calidad y logística.

***Hard Red Spring:** Las indicaciones de precios de HRS en este informe corresponden al 65% de contenido de DHV del PNW y al 40% del contenido de DHV del Golfo; para diferenciales premium específicos de NS/DNS DHV, póngase en contacto con su proveedor.

Los precios son indicativos y basados en encuestas a los exportadores. Los valores reflejan el término medio de los precios cotizados el día de la encuesta, y no representan ofertas de compras o ventas, por tanto, los precios negociados reales pueden ser más altos o bajos; póngase en contacto con su empresa de comercialización de granos o elevador local para precios de venta / compra real en su ubicación.

Los precios en toneladas métricas han sido redondeados al valor dólar más próximo.

NOTA:

- Para convertir de dólares por bushel a dólares por tonelada, multiplicar por el factor 36,7437.