

TRIGONOTICIAS

Lunes, 13 de septiembre de 2021
Vol. 40/36

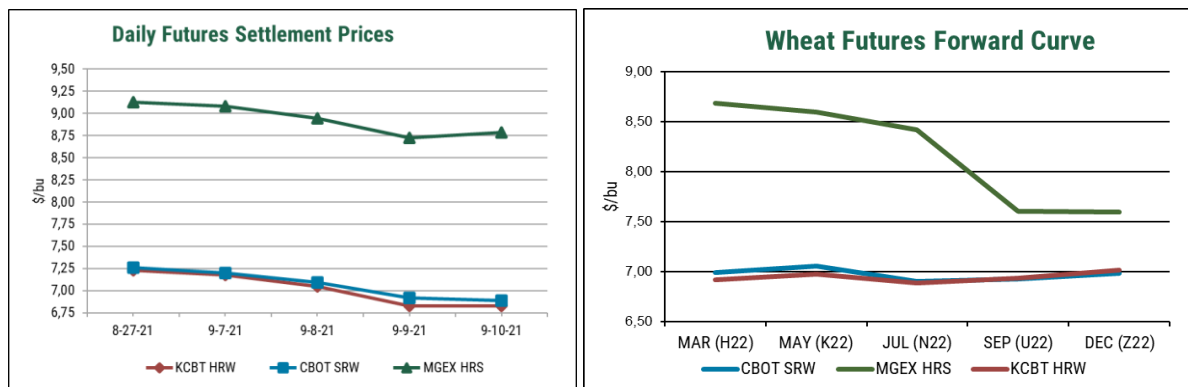
MERCADO DE FUTUROS DE TRIGO EN LOS EE.UU.
(Semana del 6 al 10 de septiembre de 2021)

PRECIOS DE FUTUROS \$/TM (AL CIERRE) Fecha: VIERNES 10 DE SEPTIEMBRE, 2021

	Dic.21	Mar.22	May.22	Jul.22	Sep.22
CHICAGO BOT SRW #2	252,98	256,93	259,13	253,44	254,36
KANSAS CITY BOT HRW #2	250,78	254,17	256,20	253,07	254,63
MINNEAPOLIS GEX HRS #2	322,89	319,21	315,90	309,47	279,25

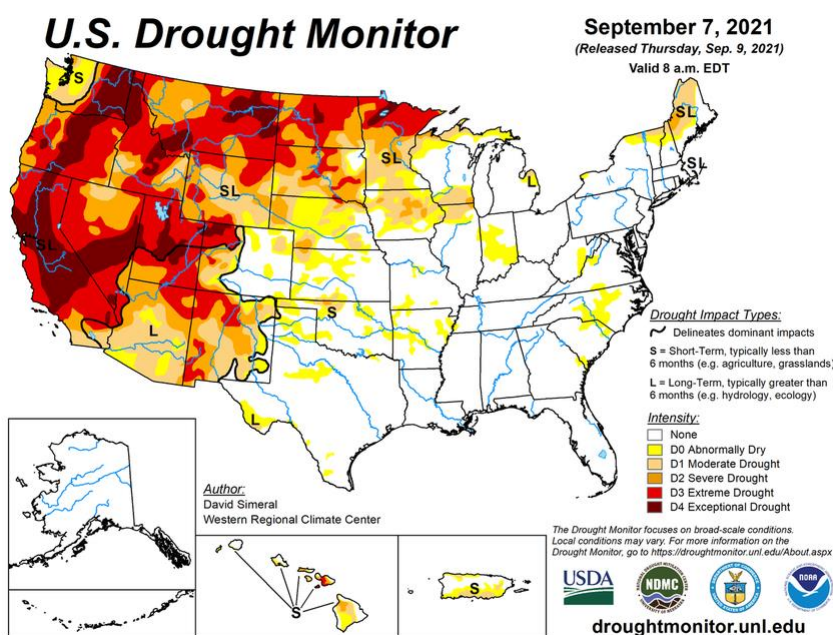
RESUMEN SEMANAL

- **Precios futuros:** Todos los futuros de trigo de EE.UU. cayeron esta semana. Los futuros de CBOT Soft Red Winter (SRW) bajaron 39 centavos para cerrar a \$6,75/bushel. Los futuros de Hard Red Winter (HRW) de KCBT bajaron 39 centavos para terminar en \$6,76/bu. Los futuros de MGE Hard Red Spring (HRS) perdieron 32 centavos para cerrar en \$8,83/bu. Los futuros de maíz CBOT bajaron 6 centavos a \$5.02/bu. Los futuros de soja CBOT bajaron 8 centavos para cerrar a \$12,75/bu.



- La evolución de las bases fue mixta esta semana tanto en el Golfo como en el Noroeste del Pacífico (PNW). Los altos precios del trigo mantienen la demanda limitada, mientras que un sólido programa de exportación para otros cultivos limita la capacidad de los elevadores. En el Golfo, los efectos del huracán Ida de la semana pasada todavía están causando desafíos logísticos, especialmente para el transporte de SRW.

- Los traders no volvieron a hacer ofertas esta semana por la proteína HRW al 12,5% exportada desde el Golfo. Las ofertas totales de proteína máxima de SW 9.5% de EE. UU. también fueron limitadas esta semana.
- Las ventas netas de 388.400 toneladas métricas (TM) para entrega en 2021/22 aumentaron un 32% con respecto a las 295.300 (TM) de la semana pasada y en línea con las expectativas comerciales de 150.000 TM a 525.000 TM. Las ventas comerciales del año hasta la fecha para entrega en 2021/22 totalizan 9,8 millones de toneladas métricas (MTM), un 24% menos que el año pasado en el mismo momento. El USDA espera que las exportaciones totales de trigo de EE. UU. 2021/22 alcancen 23,8 MTM, un 12% menos que el año pasado.
- Las llanuras centrales y del norte continuaron mejorando la humedad del suelo esta semana. Sin embargo, las áreas de sequedad persisten, y la semana pasada el USDA calificó el 63% de la capa superficial de Dakota del Norte y el 66% de la capa superficial de Dakota del Sur de corta a muy corta. El PNW permanece seco sin mejoras esta semana. El USDA informó que la humedad de la capa superficial del suelo clasificada de corta a muy corta era del 100% en Washington, el 89% en Oregón, el 75% en Idaho y el 93% en Montana. Este año, las condiciones de sequía y el calor extremo del verano llevaron a la producción de trigo más baja del estado de Washington desde 1973.



- El Baltic Dry Index (BDI), una evaluación del costo promedio para enviar materias primas como granos, carbón y mineral de hierro, disminuyó un 2% en la semana para terminar en 3.864.
- El índice del dólar estadounidense aumentó desde los 91,41 de la semana pasada para cerrar en 92,45.

NOTICIAS

MUNDO

- La publicación de la actualización mensual de Wasde del USDA trajo fortunas mixtas al complejo de trigo, con cambios limitados revelados en el balance general de EE. UU. y mundial. Lo único que se debatió fueron las acciones finales de 2021/22, donde el USDA recortó su perspectiva de 627 millones

de bu a 615 millones de bu (16,73 MTM), alrededor de 5 millones de bu por debajo de las expectativas. Leer más: [Agricensus.com](https://www.agricensus.com)

- En su informe de Estimaciones de la Oferta y Demanda Agrícola Mundial (WASDE) de septiembre, el USDA redujo su estimación de la producción de trigo canadiense en 2021/22 en 1.0 MTM a 23.0 MTM. Si se realiza, esta será la cosecha canadiense más pequeña desde la campaña de comercialización 2007/08. El USDA también redujo la producción estimada de Argentina en 500.000 toneladas a 20,0 millones debido a las condiciones secas. El USDA aumentó sus estimaciones de producción para Australia en 1,5 MTM y ahora espera más producción en China e India. U.S. Wheat Associates (USW) actualiza su Informe global de oferta y demanda de trigo después de cada lanzamiento de WASDE.
- La proyección de la producción mundial de trigo para el año comercial 2021-22 que finaliza el 30 de junio de 2022 se ha revisado hasta 780,3 MTM desde los 776,9 MTM esperados el mes pasado, según el último informe de Estimaciones de Oferta y Demanda Agrícola Mundial (Wasde) del USDA. Esto sigue siendo casi 12 MTM por debajo de las proyecciones del USDA en julio, pero alrededor de 5 MTM por encima de la producción real de 2020-21. El USDA también revisó al alza las existencias iniciales de trigo a nivel mundial a 292,6 MTM desde las 288,8 MTM estimadas el mes pasado, citando existencias más altas de lo esperado en Canadá y la UE. Leer más: [Argusmedia.com](https://www.argusmedia.com)

INDIA

- El gobierno de la India elevó el precio impuesto del estado (MSP), el precio que pagará el gobierno por el trigo de la nueva temporada, en un 2% a 27,39 dólares por 100 kg, o 273,90 dólares por tonelada métrica. La India es el segundo productor de trigo del mundo. El jefe de una organización de agricultores dijo que los productores indios deberían estar decepcionados por el pequeño aumento. Agregó que el aumento de los costos de producción y mano de obra era demasiado alto para ser absorbido por el modesto aumento del MSP.

MAR NEGRO

- Los precios de exportación de trigo de Rusia suben por novena semana con impuestos más altos. Los precios de exportación del trigo ruso subieron por novena semana consecutiva la semana pasada, ya que el impuesto a la exportación del país siguió creciendo, dijeron analistas el lunes. El trigo ruso con una carga de proteína del 12,5% desde los puertos del Mar Negro para suministro a principios de octubre era de \$300 la tonelada, libre a bordo (FOB), a fines de la semana pasada, \$0,50 más que la semana anterior, dijo la consultora agrícola IKAR. Sovecon, otra consultora, calculó que el trigo había subido \$ 2 a \$ 303 la tonelada, mientras que la cebada se mantuvo estable en \$ 260 la tonelada. "El trigo ruso sigue perdiendo su ventaja competitiva, pero el impuesto a la exportación impredecible no permite a los exportadores bajar los precios", dijo Sovecon. Leer más: [Nasdaq.com](https://www.nasdaq.com)

UE

- Euronext, una empresa de materias primas con sede en Europa, dijo que planea lanzar un contrato de trigo duro en la segunda mitad del próximo año. El año pasado, la bolsa dijo que desarrollaría contratos liquidados en efectivo para expandir su negocio de productos básicos, que actualmente se centra en la entrega física. El nuevo contrato proporcionará puntos de referencia de precios físicos en lugar de simplemente un contrato de futuros.
- Barilla, un fabricante líder de pasta, dijo que la escasez de suministro mundial de trigo y el aumento de los precios de las materias primas están creando desafíos para el fabricante de pasta italiano. La empresa también señaló que la situación deja poco margen para la flexibilidad con respecto al aumento de los costos de materia prima, energía, empaque y logística.

AUSTRALIA

- El principal pronosticador de materias primas de Australia dijo esta semana que los agricultores están en camino de cosechar una cosecha de trigo casi récord. La Oficina Australiana de Economía y Ciencias Agrícolas y de Recursos (ABARES) dijo que espera que la producción para la temporada que finaliza el 30 de junio de 2022 totalice 32,63 MTM, frente al pronóstico de 27,8 MTM de junio.

BRASIL

- Desde 1991, Brasil ha perdido casi una quinta parte de su suministro de agua dulce superficial debido al cambio climático y la deforestación, según MapBiomas. El suministro de agua que se evapora ha agravado las condiciones de sequía e incluso ha provocado complicaciones con el transporte de granos debido a la disminución de la profundidad de la vía fluvial del río Paraná, señaló AgriCensus.

ARGENTINA

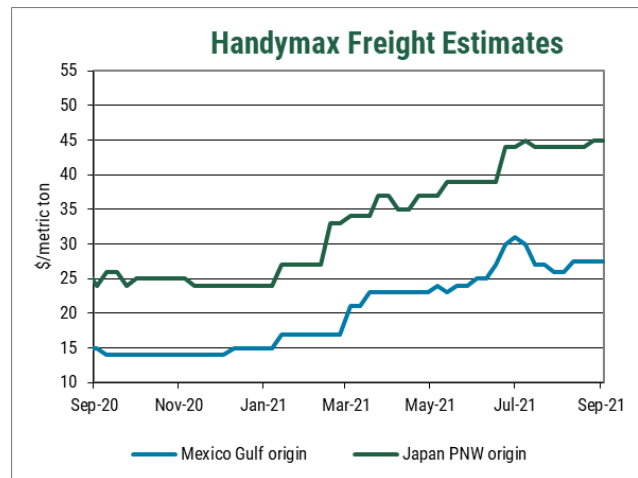
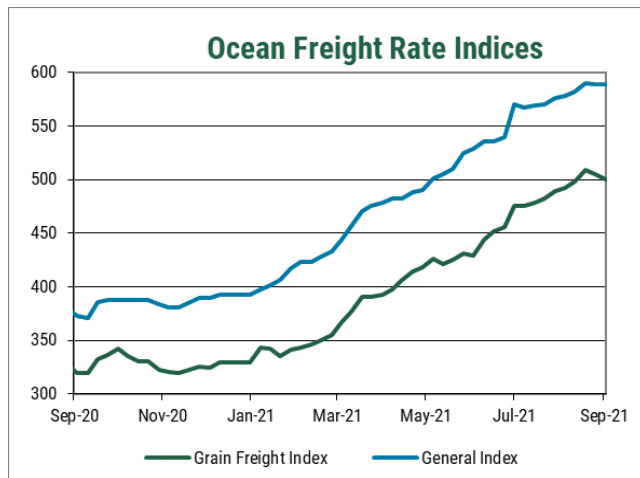
- Argentina cierra contrato a corto plazo para dragado del río Paraná. El gobierno de Argentina llegó a un acuerdo a corto plazo con la compañía belga Jan de Nul para dragar el río Paraná, dijo el viernes una fuente del gobierno, una medida destinada a ayudar a los barcos que exportan granos a navegar por la vía fluvial, que actualmente se encuentra en mínimos históricos. Paraná está en su punto más bajo en 77 años debido a una severa sequía en Brasil, donde comienza el río. El bajo volumen ha afectado los envíos, mientras que el estado tiene un plan para asumir un papel más directo en la gestión de los ríos, alimentando las preocupaciones de la industria sobre posibles aumentos de tarifas. Leer más: [Moneytimes.com.br](https://moneytimes.com.br)

Fletes estimados en US\$ por origen y su variación respecto al período anterior.

Viernes 10 de septiembre de 2021

Región de Exportación	Región de Importación	U.S. \$/tonelada métrica					
		Handy		Handy max		Panamax	
		25-30 MTM	Var*	40-46 MTM	Var*	54+ TMT	Var *
Golfo de México	México (Veracruz)	29	-1	28	0		
	S.A. Oeste (Perú/Ecuador)					56	0
	S.A. Suroeste (Chile/San Antonio)					58	0
	S.A. Norte (Colombia/Barranquilla)	44	-1	45	+1	46	0
	S.A. Este (Brasil/Santos)			44	0		
Mid Atlantic	N. South América (Venezuela)	40	0				
St. Lawrence	N. South América (Venezuela)	21	0				
Pacífico Noroeste	S.A. Oeste (Perú/Ecuador)	62	0				
	S.A. Suroeste (Chile/San Antonio)	63	0				
	S.A. Suroeste (Colombia/Buenaventura)	52	0				

Fuente: Representantes comerciales y cargas recientes. * Variación en US\$/TM respecto a la semana anterior



LES RECORDAMOS QUE TRIGONOTICIAS Y MAS INFORMACIÓN VINCULADA AL MERCADO DEL TRIGO DE LOS EE.UU. PUEDEN ENCONTRARLA EN WWW.USWHEAT.ORG

ESTIMACION DE LOS PRECIOS DEL TRIGO DE EXPORTACION DE LOS ESTADOS UNIDOS

FECHA, VIERNES 10 DE SEPTIEMBRE, 2021

Puerto Origen	Clase Trigo & % Proteína	OCT (Z21)		NOV (Z21)		DEC (Z21)		JAN (H22)		FEB (H22)		MAR (H22)		APR (K22)	
		FOB \$/MT	Base ¢/bu	FOB \$/MT	Base ¢/bu	FOB \$/MT	Base ¢/bu	FOB \$/MT	Base ¢/bu	FOB \$/MT	Base ¢/bu	FOB \$/MT	Base ¢/bu	FOB \$/MT	Base ¢/bu
Grandes Lagos	NS/DNS 13.5	354	85	354	85	354	85	Closed	Closed	Closed	Closed	Closed	Closed	353	100
	NS/DNS 14.5	356	90	356	90	356	90	Closed	Closed	Closed	Closed	Closed	Closed	354	105
	NS/DNS 14.5	358	95	358	95	358	95	Closed	Closed	Closed	Closed	Closed	Closed	356	110
Golfo de México	NS/DNS 13.5	404	220	404	220	404	220	398	215	398	215	398	215	395	215
	NS/DNS 14.0	406	225	406	225	406	225	400	220	400	220	400	220	397	220
	NS/DNS 14.5	409	235	409	235	409	235	404	230	404	230	404	230	400	230
	HRW Ord.	310	160	310	160	310	160	306	140	306	140	306	140	308	140
	HRW 11.0	313	170	313	170	313	170	309	150	309	150	309	150	311	150
	HRW 11.5	322	195	322	195	322	195	318	175	318	175	318	175	320	175
	HRW 12.0	332	220	332	220	332	220	328	200	328	200	328	200	330	200
HRW 12.5	** Sin ofertas esta semana														
SRW	292	105	292	105	292	105	296	105	296	105	296	105	298	105	
Pacífico N. Oeste	NS/DNS 13.5	400	210	400	210	400	210	396	210	398	215	398	215	395	215
	NS/DNS 14.0	400	210	400	210	400	210	396	210	398	215	398	215	395	215
	NS/DNS 14.5	402	215	402	215	402	215	398	215	400	220	400	220	397	220
	HRW Ord	348	265	350	270	350	270	352	265	346	250	346	250	348	250
	HRW 11.5	348	265	350	270	350	270	352	265	346	250	346	250	348	250
	HRW 12.0	352	275	354	280	354	280	355	275	350	260	350	260	352	260
	HRW 13.0	363	305	365	310	365	310	366	305	361	290	361	290	363	290
	SW Unspecified	415	1130	415	1130	413	1125	413	1125	413	1125	413	1125	413	1125
	SW 9.5% Min	415	1130	415	1130	413	1125	413	1125	413	1125	413	1125	413	1125
	SW 10.5% Max	489	1330	489	1330	487	1325	487	1325	487	1325	487	1325	487	1325
SW 9.5% Max	** Sin ofertas esta semana														
WW 10% Club	502	1365	502	1365	500	1360	500	1360	500	1360	500	1360	500	1360	
WW 20% Club	507	1380	507	1380	505	1375	505	1375	505	1375	505	1375	505	1375	

Northern Durum: Las ofertas de Northern Durum de los Grandes Lagos para entregas agosto/septiembre 2021 se cotizan a \$19.05/bu (\$700/TM). Para ofertas de Desert Durum, comuníquese con su proveedor.

**Soft White 9.5 Max y Hard Red Winter (Golfo) 12.5, sin ofertas esta semana.

Hard white: Una gama de precios está disponible dependiendo de varios atributos de calidad y logística.

***Hard Red Spring:** Las indicaciones de precios de HRS en este informe corresponden al 65% de contenido de DHV del PNW y al 40% del contenido de DHV del Golfo; para diferenciales premium específicos de NS/DNS DHV, póngase en contacto con su proveedor.

Los precios son indicativos y basados en encuestas a los exportadores. Los valores reflejan el término medio de los precios cotizados el día de la encuesta, y no representan ofertas de compras o ventas, por tanto, los precios negociados reales pueden ser más altos o bajos; póngase en contacto con su empresa de comercialización de granos o elevador local para precios de venta / compra real en su ubicación.

Los precios en toneladas métricas han sido redondeados al valor dólar más próximo.

NOTA:

- Para convertir de dólares por bushel a dólares por tonelada, multiplicar por el factor 36,7437.