

TRIGONOTICIAS

Lunes, 15 de noviembre de 2021
Vol. 40/44

MERCADO DE FUTUROS DE TRIGO EN LOS EE.UU.
(Semana del 8 al 12 de noviembre de 2021)

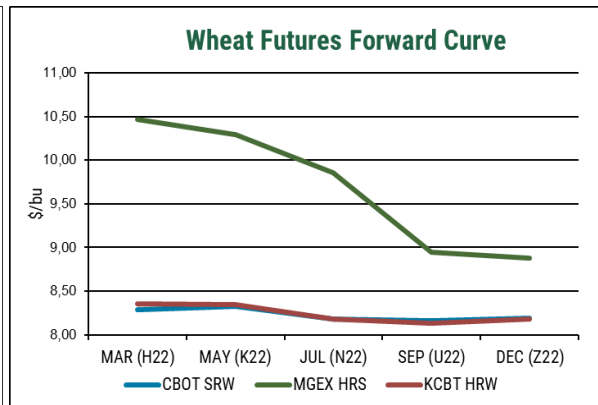
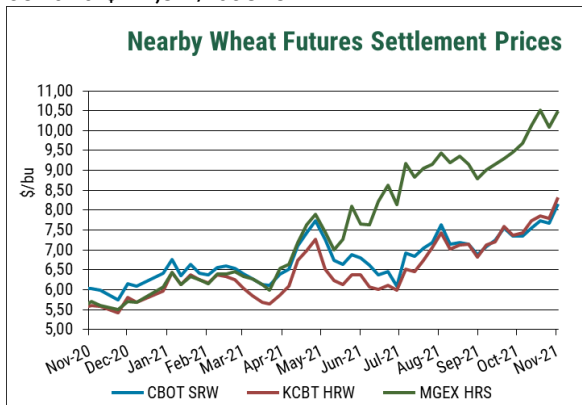
PRECIOS DE FUTUROS \$/TM (AL CIERRE) Fecha: VIERNES 12 DE NOVIEMBRE, 2021

CHICAGO BOT SRW #2
KANSAS CITY BOT HRW #2
MINNEAPOLIS GEX HRS #2

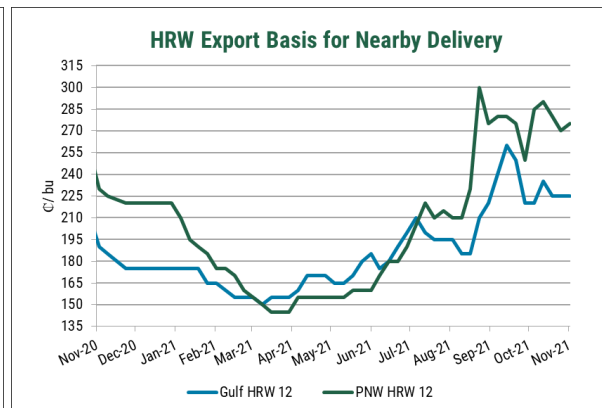
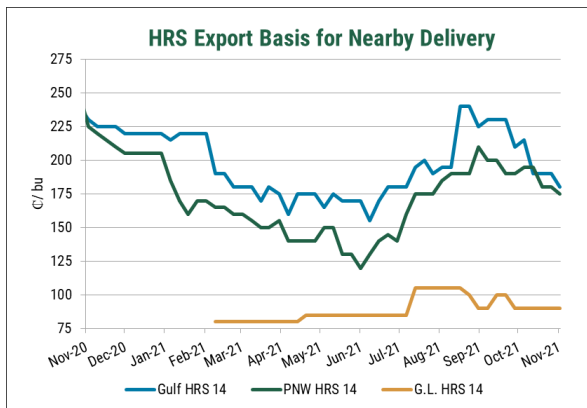
	Dic.21	Mar.22	May.22	Jul.22	Sep.22
CHICAGO BOT SRW #2	281,64	286,51	287,98	284,30	284,40
KANSAS CITY BOT HRW #2	286,14	287,52	287,98	284,40	283,48
MINNEAPOLIS GEX HRS #2	370,93	365,69	358,34	345,76	312,41

RESUMEN SEMANAL

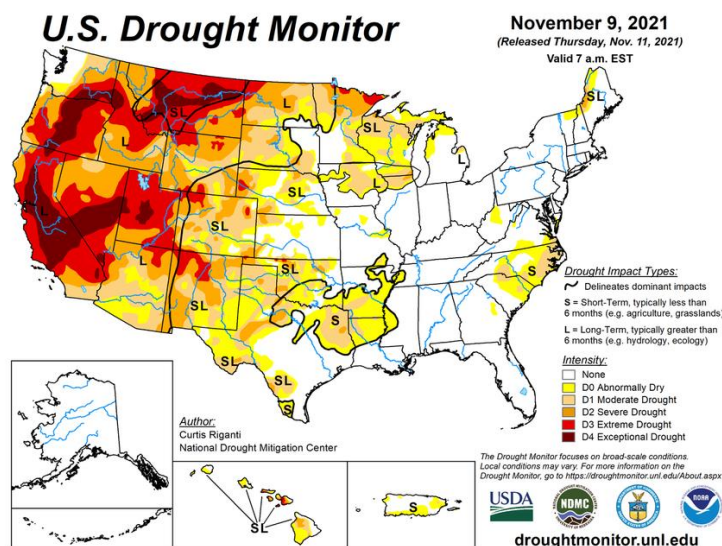
- Precios futuros:** Los futuros de trigo repuntaron esta semana y todos los futuros terminaron en alza el viernes. Los futuros de CBOT Soft Red Winter (SRW) subieron 51 centavos a \$8.17/bu. Los futuros de Hard Red Winter (HRW) de KCBT subieron 55 centavos para finalizar en \$8,33/bushel. Los futuros de MGE Hard Red Spring (HRS) ganaron 41 centavos para cerrar en \$10.50/bushel. Los futuros de maíz CBOT subieron 24 centavos a \$5.77/bu. Los futuros de soja CBOT subieron 42 centavos para cerrar a \$ 12,34 / bushel.



- Los altos precios de los futuros continuaron presionando a la baja las bases tanto en el Golfo como en el Noroeste del Pacífico (PNW) esta semana. La lenta demanda de exportaciones deja poco margen para que la base suba.



- Según el USDA, los agricultores de EE.UU. han sembrado el 91% del área total de trigo de invierno prevista para la cosecha en 2022, incluso con el promedio de 5 años. Al 7 de noviembre, había emergido el 74% del trigo de invierno del país.
- Las ventas comerciales netas de trigo en EE. UU. de 285,900 toneladas métricas (TM), para la semana que finalizó el 4 de noviembre para entregas en 2021/22, disminuyeron un 29% desde las 400,100 (TM) de la semana pasada y dentro de las expectativas comerciales de 200,000 TM a 500,000 TM. Las ventas comerciales del año hasta la fecha para entrega en 2021/22 totalizan 13,3 millones de toneladas métricas (MTM), un 22% menos que el año pasado en el mismo momento. El USDA espera que en 2021/22 las exportaciones de trigo de EE. UU. alcancen 23,4 MTM, un 13% menos que el año pasado si se realiza.
- Gran parte del cultivo de trigo de los EE. UU. estuvo seca esta semana, con pequeños focos de lluvia en el centro-sur de Kansas y el oeste de Dakota del Sur. Las temperaturas en esas áreas también estuvieron por encima de lo normal, y las Dakotas registraron entre 6 ° y 10 ° F por encima de lo normal. En el PNW, las temperaturas por debajo de lo normal y las fuertes precipitaciones mejoraron las condiciones para Oregon y Washington. El este de Montana permaneció seco, mientras que en el oeste de Montana se notaron algunas mejoras a la sequía.



- El Baltic Dry Index (BDI), una evaluación del costo promedio para enviar materias primas como granos, carbón y mineral de hierro, aumentó un 3% en la semana para terminar en 2.807.
- El índice del dólar estadounidense aumentó desde los 94,63 de la semana pasada para cerrar en 95,09.

NOTICIAS

BRASIL y ARGENTINA

- Lanzamiento de la comercialización de harina de trigo transgénico en Brasil. CTNBio aprobó, hoy (11/11), el uso de harina de trigo transgénico en Brasil, con base en una solicitud realizada por una empresa argentina. A pesar del fuerte rechazo al mercado internacional en los últimos 20 años, desafortunadamente, Brasil será conocido como el primer país en aprobar el uso de trigo transgénico en el mundo. Esta decisión, cargada de incertidumbres en el contexto de los acontecimientos ante el mercado y la comunidad internacional, se tomó en base a criterios que se centran en la seguridad, sin más estudios sobre las condiciones del mercado y el comportamiento del consumidor. Leer más: Abitrigo.com

CANADA

- Canadá generalmente suministra alrededor de dos tercios del comercio mundial de trigo durum, pero después de un verano caluroso y seco, la producción de trigo duro cayó casi un 50%, lo que puso nerviosos a los fabricantes de pasta italianos. Los precios del trigo duro han alcanzado máximos de 13 años. Un analista de Stratégie Grains dijo que muchos procesadores italianos podrían quedarse cortos cuando se acabe la cosecha local. "En términos de precios y escasez de trigo duro, quizás lo peor esté aún por llegar", dijo el analista. La cosecha de Italia cayó un 14% este año. Australia se ha convertido en el segundo mayor proveedor de trigo duro de la UE, mientras que México vendió recientemente un cargamento a Argelia. La cosecha de EE. UU. también se vio muy afectada, con una producción que bajó alrededor del 43%. Algunos países, menos capaces de traspasar el costo a los consumidores, han ajustado sus necesidades. El gobierno de Turquía, por ejemplo, normalmente exige que la pasta para la exportación pueda contener hasta un 30% de trigo no-durum, pero lo ha elevado al 100%.

MAR NEGRO

- Esta semana, el ministro de agricultura de Rusia dijo que el gobierno está considerando revisar su fórmula para calcular el impuesto a la exportación de trigo. El impuesto está destinado a estabilizar los precios internos de la harina y el trigo. La inflación de este año alcanzó un máximo de 5 años. El gobierno espera implementar una cuota de exportación de trigo durante la segunda mitad de la campaña comercial, a partir de mediados de febrero. El volumen exportable será determinado por el volumen de trigo que quede del potencial de exportación total, menos la cantidad exportada hasta julio-enero informó AgriCensus. Esta semana, el USDA aumentó las exportaciones de trigo de Rusia en 1.0 MTM a 36.0 MTM. Rusia exportó su volumen de trigo más bajo en cinco años durante octubre, un 30% menos interanual.
- Las exportaciones de cereales de Ucrania están avanzando a un ritmo rápido este año, un 17% más en comparación con el año pasado. Las exportaciones de trigo han aumentado casi 2 MTM de año en año y son más del 50% del límite de exportación de 24,5 MTM acordado entre los comerciantes de cereales y los funcionarios del gobierno. Este mes, el USDA estimó que las exportaciones de trigo de Ucrania totalizarán 24 MTM, casi 8 MTM en comparación con el año pasado.

UNIÓN EUROPEA

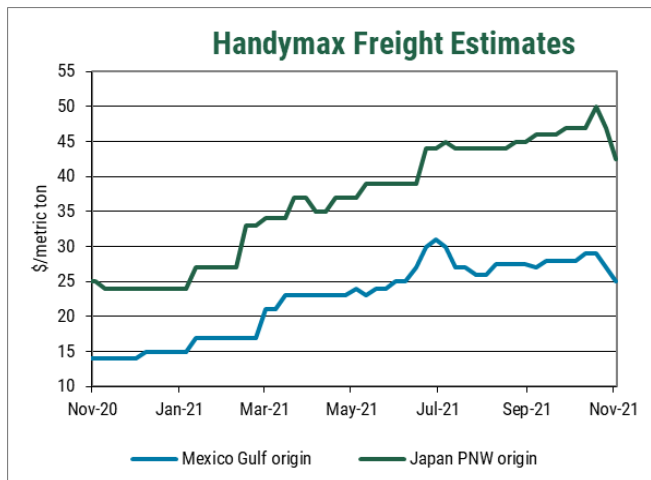
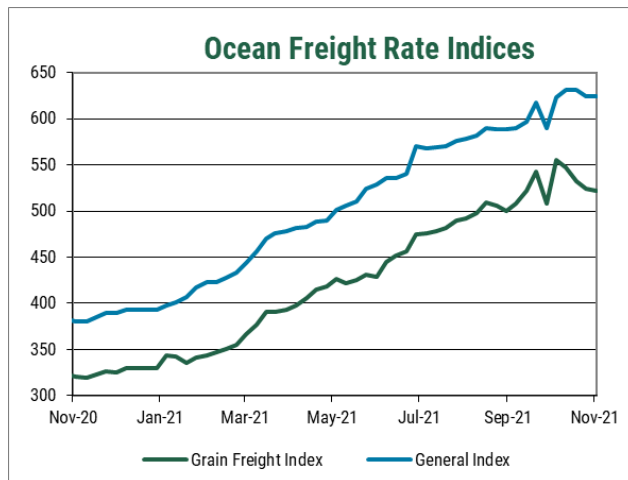
- FranceAgriMer redujo su pronóstico para las exportaciones francesas de trigo suave (no durum) en la temporada 2021/22 a medida que los precios del trigo se recuperan y la competencia internacional limita las exportaciones. El analista ahora pronostica que Francia, el mayor productor de trigo de la Unión Europea (UE), exportará 9,4 MTM, 200.000 toneladas menos que en octubre. Este mes, el USDA pronosticó que las exportaciones de trigo de la UE aumentarán un 23% en comparación con 2020/21. Los precios del trigo francés alcanzaron un récord tanto el miércoles como el jueves, alcanzando un máximo de \$339,39/TM, el más alto en 14 años.

Fletes estimados en US\$ por origen y su variación respecto al período anterior.

Viernes 12 de noviembre de 2021

Región de Exportación	Región de Importación	U.S. \$/tonelada métrica					
		Handy		Handy max		Panamax	
		25-30 MTM	Var*	40-46 MTM	Var*	54+ TMT	Var *
Golfo de México	México (Veracruz)	28	-2	25	-2		
	S.A. Oeste (Perú/Ecuador)					55	0
	S.A. Suroeste (Chile/San Antonio)					92	0
	S.A. Norte (Colombia/Barranquilla)	39	-3	44	-3	40	-3
	S.A. Este (Brasil/Santos)			43	0		
Mid Atlantic	N. South América (Venezuela)	40	0				
St. Lawrence	N. South América (Venezuela)	20	0				
Pacífico Noroeste	S.A. Oeste (Perú/Ecuador)	60	-1				
	S.A. Suroeste (Chile/San Antonio)	61	-1				
	S.A. Suroeste (Colombia/Buenaventura)	50	-1				

Fuente: Representantes comerciales y cargas recientes. * Variación en US\$/TM respecto a la semana anterior



LES RECORDAMOS QUE TRIGONOTICIAS Y MAS INFORMACIÓN VINCULADA AL MERCADO DEL TRIGO DE LOS EE.UU. PUEDEN ENCONTRARLA EN WWW.USWHEAT.ORG

ESTIMACION DE LOS PRECIOS DEL TRIGO DE EXPORTACION DE LOS ESTADOS UNIDOS

FECHA, VIERNES 12 DE NOVIEMBRE, 2021

Puerto Origen	Clase Trigo & % Proteína	DEC (Z21)		JAN (H22)		FEB (H22)		MAR (H22)		APR (K22)		MAY (K22)		JUN (N22)		
		FOB \$/MT	Base ¢/bu	FOB \$/MT	Base ¢/bu	FOB \$/MT	Base ¢/bu	FOB \$/MT	Base ¢/bu	FOB \$/MT	Base ¢/bu	FOB \$/MT	Base ¢/bu	FOB \$/MT	Base ¢/bu	
Grandes Lagos	NS/DNS 13.5	417	85	Closed	Closed	Closed	Closed	Closed	Closed	415	100	415	100	399	100	
	NS/DNS 14.5	419	90	Closed	Closed	Closed	Closed	Closed	Closed	417	105	417	105	401	105	
	NS/DNS 14.5	421	95	Closed	Closed	Closed	Closed	Closed	Closed	419	110	419	110	403	110	
Golfo de México	NS/DNS 13.5	450	175	449	175	449	175	449	175	442	175	442	175	426	175	
	NS/DNS 14.0	452	180	451	180	451	180	451	180	444	180	444	180	428	180	
	NS/DNS 14.5	456	190	454	190	454	190	454	190	448	190	448	190	432	190	
	HRW Ord.	367	165	368	165	368	165	368	165	367	165	367	165	361	165	
	HRW 11.0	370	175	371	175	371	175	371	175	371	175	371	175	365	175	
	HRW 11.5	380	200	380	200	380	200	380	200	380	200	380	200	374	200	
	HRW 12.0	389	225	390	225	390	225	390	225	389	225	389	225	383	225	
HRW 12.5*																
SRW	353	145	358	145	358	145	358	145	358	145	359	145	359	145	354	145
Pacífico N. Oeste	NS/DNS 13.5	450	175	443	160	443	160	443	160	437	160	437	160	421	160	
	NS/DNS 14.0	450	175	443	160	443	160	443	160	437	160	437	160	421	160	
	NS/DNS 14.5	452	180	445	165	445	165	445	165	439	165	439	165	423	165	
	HRW Ord	402	260	393	235	393	235	393	235	393	235	393	235	387	235	
	HRW 11.5	403	265	395	240	395	240	395	240	395	240	395	240	389	240	
	HRW 12.0	407	275	399	250	399	250	399	250	398	250	398	250	392	250	
	HRW 13.0	418	305	410	280	410	280	410	280	409	280	409	280	403	280	
	SW Unspecified	395	1075	397	1080	397	1080	397	1080	397	1080	397	1080	397	1080	
	SW 10.5 Max	457	1245	459	1250	459	1250	459	1250	459	1250	459	1250	459	1250	
	SW 11 Max	421	1145	423	1150	423	1150	423	1150	423	1150	423	1150	423	1150	
	SW 11.5 Max	406	1105	408	1110	408	1110	408	1110	408	1110	408	1110	408	1110	
WW 11 10% Club	478	1300	479	1305	479	1305	479	1305	479	1305	479	1305	479	1305		
WW 11 20% Club	491	1335	492	1340	492	1340	492	1340	492	1340	492	1340	492	1340		

Northern Durum: Las ofertas de Northern Durum de los Grandes Lagos para entregas agosto/septiembre 2021 se cotizan a \$18.37/bu (\$675/TM). Para ofertas de Desert Durum, comuníquese con su proveedor.

*** Contacte a su proveedor u oficina local de US Wheat Associates para más información de HRW 12.5% del Golfo.**

Hard White: Una gama de precios está disponible dependiendo de varios atributos de calidad y logística.

***Hard Red Spring:** Las indicaciones de precios de HRS en este informe corresponden al 65% de contenido de DHV del PNW y al 40% del contenido de DHV del Golfo; para diferenciales premium específicos de NS/DNS DHV, póngase en contacto con su proveedor.

Los precios son indicativos y basados en encuestas a los exportadores. Los valores reflejan el término medio de los precios cotizados el día de la encuesta, y no representan ofertas de compras o ventas, por tanto, los precios negociados reales pueden ser más altos o bajos; póngase en contacto con su empresa de comercialización de granos o elevador local para precios de venta/compra real en su ubicación.

Los precios en toneladas métricas han sido redondeados al valor dólar más próximo.

NOTA: Para convertir de dólares por bushel a dólares por tonelada, multiplicar por el factor 36,7437.