

# TRIGONOTICIAS

Lunes, 24 de enero de 2022  
Vol. 41/03

**MERCADO DE FUTUROS DE TRIGO EN LOS EE.UU.**  
(Semana del 17 al 21 de enero de 2022)

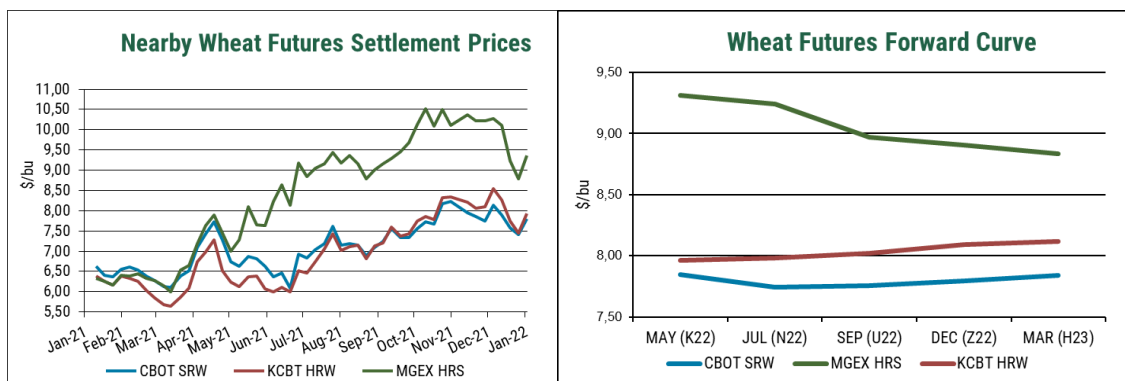
**PRECIOS DE FUTUROS \$/TM (AL CIERRE) Fecha: VIERNES 21 DE ENERO, 2022**

CHICAGO BOT SRW #2  
KANSAS CITY BOT HRW #2  
MINNEAPOLIS GEX HRS #2

|                        | Mar.22 | May.22 | Jul.22 | Sep.22 | Dic.22 |
|------------------------|--------|--------|--------|--------|--------|
| CHICAGO BOT SRW #2     | 286,60 | 288,35 | 284,49 | 284,95 | 286,51 |
| KANSAS CITY BOT HRW #2 | 291,47 | 292,57 | 293,40 | 294,59 | 297,35 |
| MINNEAPOLIS GEX HRS #2 | 343,92 | 342,27 | 339,51 | 329,50 | 327,11 |

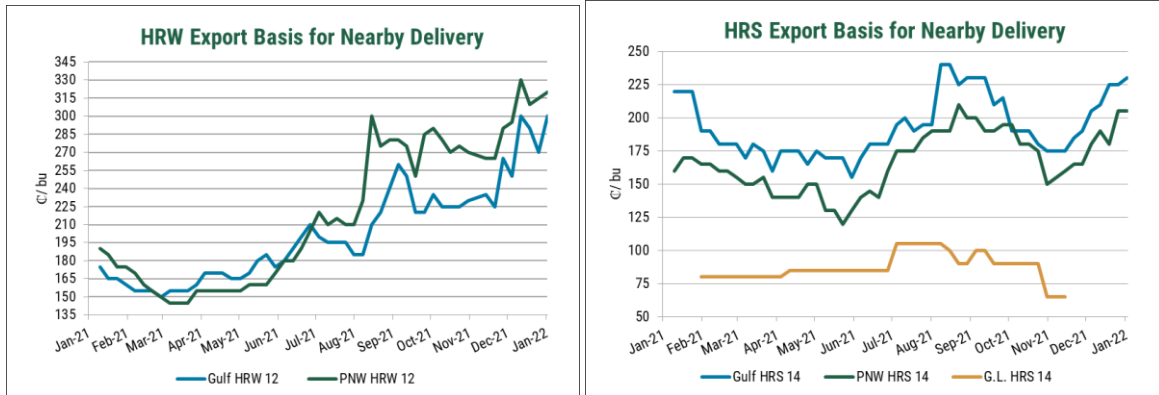
## RESUMEN SEMANAL

- **Precios futuros:** Todos los futuros subieron esta semana. Los futuros CBOT Soft Red Winter (SRW) ganaron 39 centavos para cerrar en \$7.80/bu. Los futuros de KCBT Hard Red Winter (HRW) subieron 48 centavos para cerrar en \$7.93/bu. Los futuros de MGE Hard Red Spring (HRS) ganaron 58 centavos para cerrar en \$9.36/bu. Los futuros de maíz CBOT subieron 20 centavos a \$6.16/bu. Los futuros de soja CBOT subieron 58 centavos a \$14,14/bu.

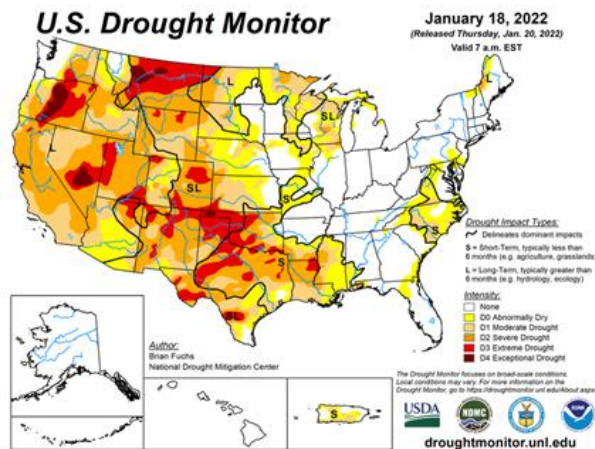


- Excepto por el HRS exportado desde el Noroeste del Pacífico (PNW), las bases aumentaron en todas las clases de trigo de EE. UU. tanto en el Golfo como en el PNW. La base sigue estando presionada por problemas logísticos, especialmente en el mercado ferroviario secundario. El clima frío ha desafiado algunos envíos, pero la escasez de tripulación y los retrasos han tenido un mayor impacto

en las bases. Las exportaciones de trigo aumentaron esta semana ya que los compradores habituales de trigo de los Estados Unidos ayudaron a reafirmar los precios, especialmente en el trigo SW.



- Se informaron ventas comerciales netas de trigo de EE. UU. de 380.600 toneladas métricas (TM) para la semana que terminó el 13 de enero para entrega en 2021/22, un 44 % más que las 264.400 TM de la semana pasada y en línea con las expectativas comerciales de 175.000 TM a 400.000 TM. Las ventas comerciales hasta la fecha para entrega en 2021/22 totalizan 16,5 millones de toneladas métricas (MMT), un 23 % menos que en el mismo período del año pasado. El USDA espera que las exportaciones de trigo de EE. UU. 2021/22 alcancen los 22,4 MMT, un 17 % menos que el año pasado si se concretan.
- Esta semana, una tormenta invernal de gran alcance azotó gran parte de los Estados Unidos y trajo fuertes nevadas a algunas áreas. Gran parte de Dakota del Norte recibió nieve, así como partes del este de Dakota del Sur y Nebraska. Una "sequía de nieve" continúa afectando a las Dakotas occidentales y expandió la sequía severa en el oeste de Dakota del Norte. Se observaron mejoras en las condiciones de sequía en el sureste y noroeste de Wyoming, el oeste de Nebraska y el centro de Colorado. Partes de Montana y Wyoming experimentaron temperaturas de 10 a 15 grados más altas que el promedio esta semana. Se realizaron mejoras a la sequía extrema para el oeste de Montana y el este de Idaho. En Texas y Oklahoma, las condiciones de sequía se expandieron.



- El Baltic Dry Index (BDI), una evaluación del costo promedio de envío de materias primas como granos, carbón y mineral de hierro, disminuyó un 20% en la semana para cerrar en 1415, su nivel más bajo desde mediados de febrero de 2021.
- El índice del dólar estadounidense aumentó desde el 94,93 de la semana pasada para cerrar en 95,55.

## NOTICIAS

### MUNDO

, el principal exportador de trigo duro, vendió 1,2 MTM desde agosto de 2021 hasta el 9 de enero de 2022, aproximadamente la mitad del pronóstico del país. La estimación total de exportación es de 2,5 MTM, lo que deja solo 200.000 TM restantes al final de la campaña comercial. Los precios FOB de Canadá se han mantenido estables en \$ 680- \$ 700 / TM, lo que lo convierte en un mercado menos competitivo. Sin embargo, un corredor le dijo a AgriCensus, "a fines de febrero o principios de marzo, tenemos que comprar en Canadá", ya que la oferta mundial se reduce.

### CHINA

- China posee más de la mitad de las reservas mundiales de maíz, arroz y trigo, según World Grain. Como parte de su Plan Quinquenal más reciente, China agregó seguridad de granos por primera vez, lo que llevó a un aumento de las importaciones de productos básicos como el trigo. China también está siguiendo un programa para lograr una producción anual de cereales de más de 650 MTM. Según el Servicio Agrícola Exterior del USDA, las existencias finales de maíz de China se han más que duplicado, y la soja, el arroz y el trigo se acercan al mismo umbral. China también ha utilizado su iniciativa Belt and Road para reorientar las cadenas mundiales de suministro de alimentos y comprar tierras agrícolas extranjeras. Algunos analistas apuntan al acaparamiento de cereales de China como un factor en el aumento de los precios mundiales de los cereales.

### MAR NEGRO

- Los analistas advierten que las tensiones entre Ucrania y Rusia se traducen directamente en precios más altos del trigo. Mientras continúan las conversaciones entre Estados Unidos y Rusia sobre la concentración militar rusa en la frontera con Ucrania, AgriCensus informó un aumento del 3,4% en los futuros de trigo. Según datos del USDA, el 30% de las exportaciones mundiales de trigo provienen de la región del Mar Negro. Un analista analizó la invasión rusa de Crimea en 2014 y señaló que los precios del trigo aumentaron un 9% durante ese tiempo. El mismo analista señaló que Rusia, como gran exportador de petróleo, también puede afectar los precios de los fertilizantes. La incertidumbre es un factor clave para el aumento de los precios, especialmente porque se espera que Rusia y Ucrania exporten alrededor de 20,0 MTM de trigo durante el resto de su calendario de exportación de julio a junio.

### BRAZIL

- Brasil expande importaciones argentinas de trigo. En 2021, Brasil aumentó la importación de trigo argentino en un 47% en efectivo y un 19% en volumen. En total, se compraron 5,43 millones de toneladas de trigo a Argentina por US\$1.450 millones. Los números fueron calculados por el Agricultural North en Comex Stat. Leer más: [Norteagropecuario.com.br](http://Norteagropecuario.com.br)

### ARGENTINA

- Estudio del gobierno argentino muestra que el trigo transgénico Hb4 es menos productivo. Según los resultados publicados por el Ministerio de Agricultura argentino, el rendimiento del trigo Hb4 no es el esperado por la industria y su productividad, en comparación con el trigo convencional, es muy baja. La Hb4 sigue el camino tóxico que marcó el comienzo de este desarrollo: ha sido modificada genéticamente para resistir un herbicida más tóxico, el glufosinato de amonio, prohibido en más de 15 países. Leer más: [Brasildefato.com.br](http://Brasildefato.com.br)
- Argentina espera cosechar 22,1 MTM de trigo en 2021/22. El Ministerio de Agroindustria de Argentina estimó en su informe de enero que se espera que la cosecha de trigo del país en 2021/22 alcance los 22,1 MTM, un aumento del 25,6% en comparación con los 17,6 MTM registradas en la temporada

2020/21. La producción de trigo en 2021/22 en diciembre se había estimado en 22,1 MTM. Se espera que el área de trigo del país en la cosecha 2021/22 ocupe 6,75 millones de hectáreas, un aumento del 0,7% en comparación con los 6,7 millones de hectáreas cultivadas en la temporada anterior (2020/21). No hubo cambios en el área prevista en diciembre. Leer más: [Canalrural.com.br](https://canalrural.com.br)

## **ARGELIA**

- La OAIC, la agencia estatal de granos de Argelia, ha excluido ofertas de trigo francés para las últimas tres licitaciones de trigo para molienda. La exclusión del trigo francés a Argelia se debe a una disputa diplomática entre los dos vecinos mediterráneos. Argelia es una antigua colonia francesa. En años anteriores, Argelia ha sido el mayor comprador de trigo francés, representando entre el 40 y el 50 % de las exportaciones de trigo francés fuera de la Unión Europea, según Success Farming. FranceAgriMer, una agencia agrícola francesa, aumentó su pronóstico para las existencias finales de trigo francés a un máximo de 17 años, en parte debido a la disminución de las ventas a Argelia.

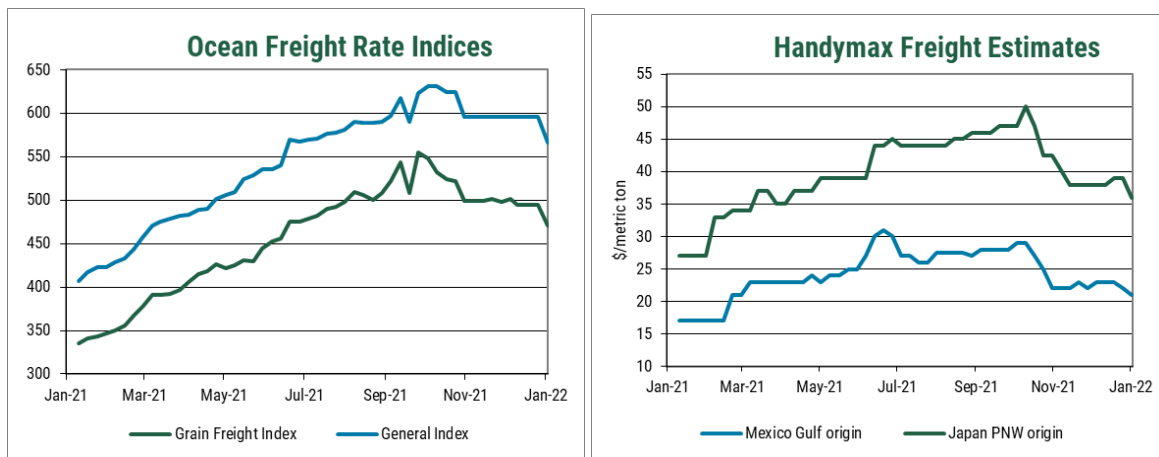
## Fletes estimados en US\$ por origen y su variación respecto al reporte anterior.

Viernes 21 de enero de 2022

|                       |                                       | U.S. \$/tonelada métrica |      |           |      |         |       |
|-----------------------|---------------------------------------|--------------------------|------|-----------|------|---------|-------|
|                       |                                       | Handy                    |      | Handy max |      | Panamax |       |
| Región de Exportación | Región de Importación                 | 25-30 MTM                | Var* | 40-46 MTM | Var* | 54+ TMT | Var * |
| Golfo de México       | México (Veracruz)                     | 24                       | -2   | 21        | -1   |         |       |
|                       | S.A. Oeste (Perú/Ecuador)             |                          |      |           |      | 55      | 0     |
|                       | S.A. Suroeste (Chile/San Antonio)     |                          |      |           |      | 76      | -2    |
|                       | S.A. Norte (Colombia/Barranquilla)    | 35                       | -1   | 35        | 0    | 34      | -2    |
|                       | S.A. Este (Brasil/Santos)             |                          |      | 43        | 0    |         |       |
| Mid Atlantic          | N. South América (Venezuela)          | 44                       | 0    |           |      |         |       |
| St. Lawrence          | N. South América (Venezuela)          | 20                       | 0    |           |      |         |       |
| Pacífico Noroeste     | S.A. Oeste (Perú/Ecuador)             | 60                       | 0    |           |      |         |       |
|                       | S.A. Suroeste (Chile/San Antonio)     | 61                       | 0    |           |      |         |       |
|                       | S.A. Suroeste (Colombia/Buenaventura) | 50                       | 0    |           |      |         |       |

Fuente: Representantes comerciales y cargas recientes. \* Variación en US\$/TM respecto a la semana anterior

**LES RECORDAMOS QUE TRIGONOTICIAS Y MAS INFORMACIÓN VINCULADA AL MERCADO DEL TRIGO DE LOS EE.UU. PUEDEN ENCONTRARLA EN [WWW.USWHEAT.ORG](http://WWW.USWHEAT.ORG)**



# ESTIMACION DE LOS PRECIOS DEL TRIGO DE EXPORTACION DE LOS ESTADOS UNIDOS

FECHA, VIERNES 21 DE ENERO, 2022

| Puerto Origen     | Clase Trigo & % Proteína | FEB (H22) |           | MAR (H22) |           | APR (K22) |           | MAY (K22) |           | JUN (N22) |           | JUL (N22) |           | AUG (U22) |           |
|-------------------|--------------------------|-----------|-----------|-----------|-----------|-----------|-----------|-----------|-----------|-----------|-----------|-----------|-----------|-----------|-----------|
|                   |                          | FOB \$/MT | Base ¢/bu | FOB \$/MT | Base ¢/bu | FOB \$/MT | Base ¢/bu | FOB \$/MT | Base ¢/bu | FOB \$/MT | Base ¢/bu | FOB \$/MT | Base ¢/bu | FOB \$/MT | Base ¢/bu |
| Grandes Lagos     | NS/DNS 13.5              | Closed    | Closed    | Closed    | Closed    | Closed    | Closed    | 379       | 100       | 376       | 100       | 376       | 100       | 366       | 100       |
|                   | NS/DNS 14.5              | Closed    | Closed    | Closed    | Closed    | Closed    | Closed    | 381       | 105       | 378       | 105       | 378       | 105       | 368       | 105       |
|                   | NS/DNS 14.5              | Closed    | Closed    | Closed    | Closed    | Closed    | Closed    | 383       | 110       | 380       | 110       | 380       | 110       | 370       | 110       |
| Golfo de México   | NS/DNS 13.5              | 427       | 225       | 423       | 215       | 416       | 200       | 416       | 200       | 411       | 195       | 411       | 195       | 401       | 195       |
|                   | NS/DNS 14.0              | 428       | 230       | 425       | 220       | 418       | 205       | 418       | 205       | 413       | 200       | 413       | 200       | 403       | 200       |
|                   | NS/DNS 14.5              | 432       | 240       | 428       | 230       | 421       | 215       | 421       | 215       | 417       | 210       | 417       | 210       | 407       | 210       |
|                   | HRW Ord.                 | 380       | 240       | 378       | 235       | 375       | 225       | 375       | 225       | 360       | 180       | 376       | 225       | 377       | 225       |
|                   | HRW 11.0                 | 383       | 250       | 381       | 245       | 379       | 235       | 379       | 235       | 363       | 190       | 380       | 235       | 381       | 235       |
|                   | HRW 11.5                 | 393       | 275       | 391       | 270       | 388       | 260       | 388       | 260       | 372       | 215       | 389       | 260       | 390       | 260       |
|                   | HRW 12.0                 | 402       | 300       | 400       | 295       | 397       | 285       | 397       | 285       | 382       | 240       | 398       | 285       | 399       | 285       |
| SRW               | 342                      | 150       | 342       | 150       | 343       | 150       | 338       | 135       | 334       | 135       | 334       | 135       | 335       | 135       |           |
| Pacífico N. Oeste | NS/DNS 13.5              | 419       | 205       | 417       | 200       | 412       | 190       | 412       | 190       | 409       | 190       | 409       | 190       | 399       | 190       |
|                   | NS/DNS 14.0              | 419       | 205       | 417       | 200       | 412       | 190       | 412       | 190       | 409       | 190       | 409       | 190       | 399       | 190       |
|                   | NS/DNS 14.5              | 421       | 210       | 419       | 205       | 414       | 195       | 414       | 195       | 411       | 195       | 411       | 195       | 401       | 195       |
|                   | HRW Ord                  | 404       | 305       | 404       | 305       | 401       | 295       | 401       | 295       | 402       | 295       | 402       | 295       | 403       | 295       |
|                   | HRW 11.5                 | 405       | 310       | 405       | 310       | 403       | 300       | 403       | 300       | 404       | 300       | 404       | 300       | 405       | 300       |
|                   | HRW 12.0                 | 409       | 320       | 409       | 320       | 406       | 310       | 406       | 310       | 407       | 310       | 407       | 310       | 408       | 310       |
|                   | HRW 13.0                 | 420       | 350       | 420       | 350       | 417       | 340       | 417       | 340       | 418       | 340       | 418       | 340       | 420       | 340       |
|                   | SW Unspecified           | 386       | 1050      | 384       | 1045      | 375       | 1020      | 375       | 1020      | 375       | 1020      | 375       | 1020      | 371       | 1010      |
|                   | SW 10.5 Max              | 459       | 1250      | 457       | 1245      | 448       | 1220      | 448       | 1220      | 448       | 1220      | 448       | 1220      | 445       | 1210      |
|                   | SW 11 Max                | 432       | 1175      | 430       | 1170      | 421       | 1145      | 421       | 1145      | 421       | 1145      | 421       | 1145      | 417       | 1135      |
|                   | SW 11.5 Max              | 404       | 1100      | 402       | 1095      | 393       | 1070      | 393       | 1070      | 393       | 1070      | 393       | 1070      | 389       | 1060      |
|                   | WW 11 10% Club           | 479       | 1305      | 478       | 1300      | 468       | 1275      | 468       | 1275      | 468       | 1275      | 468       | 1275      | 465       | 1265      |
|                   | WW 11 20% Club           | 492       | 1340      | 491       | 1335      | 481       | 1310      | 481       | 1310      | 481       | 1310      | 481       | 1310      | 478       | 1300      |

**Northern Durum:** Las ofertas de Northern Durum de los Grandes Lagos para entregas abril/mayo 2022 se cotizan a \$18.00/bu (\$660/TM). Para ofertas de Desert Durum, comuníquese con su proveedor.

**\* Contacte a su proveedor u oficina local de US Wheat Associates para más información de HRW 12.5% del Golfo.**

**Hard White:** Una gama de precios está disponible dependiendo de varios atributos de calidad y logística.

**\*Hard Red Spring:** Las indicaciones de precios de HRS en este informe corresponden al 65% de contenido de DHV del PNW y al 40% del contenido de DHV del Golfo; para diferenciales premium específicos de NS/DNS DHV, póngase en contacto con su proveedor.

Los precios son indicativos y basados en encuestas a los exportadores. Los valores reflejan el término medio de los precios cotizados el día de la encuesta, y no representan ofertas de compras o ventas, por tanto, los precios negociados reales pueden ser más altos o bajos; póngase en contacto con su empresa de comercialización de granos o elevador local para precios de venta/compra real en su ubicación.

Los precios en toneladas métricas han sido redondeados al valor dólar más próximo.

NOTA: Para convertir de dólares por bushel a dólares por tonelada, multiplicar por el factor 36,7437.