

# TRIGONOTICIAS

Lunes, 14 de febrero de 2022  
Vol. 41/06

**MERCADO DE FUTUROS DE TRIGO EN LOS EE.UU.**  
(Semana del 7 al 11 de febrero de 2022)

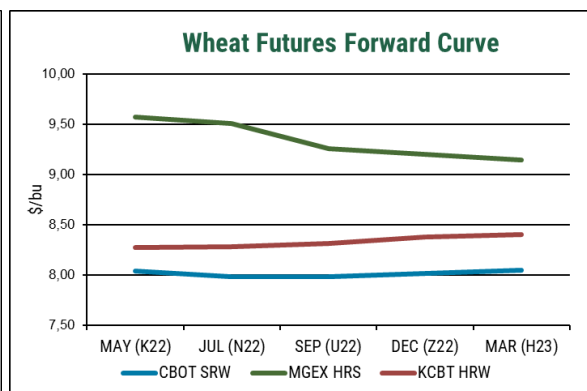
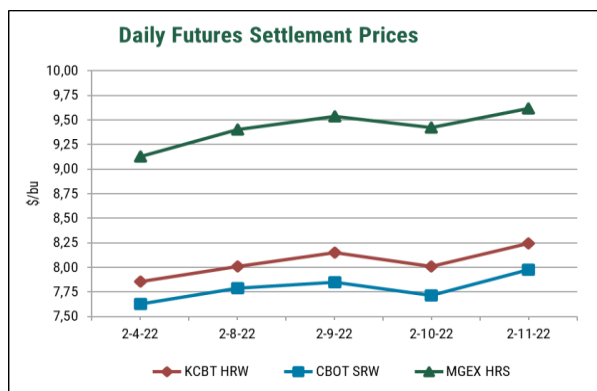
**PRECIOS DE FUTUROS \$/TM (AL CIERRE) Fecha: VIERNES 11 DE FEBRERO, 2022**

CHICAGO BOT SRW #2  
KANSAS CITY BOT HRW #2  
MINNEAPOLIS GEX HRS #2

	Mar.22	May.22	Jul.22	Sep.22	Dic.22
CHICAGO BOT SRW #2	293,12	295,42	293,40	293,31	294,41
KANSAS CITY BOT HRW #2	302,86	303,87	304,15	305,34	307,91
MINNEAPOLIS GEX HRS #2	353,29	351,82	349,25	340,15	338,13

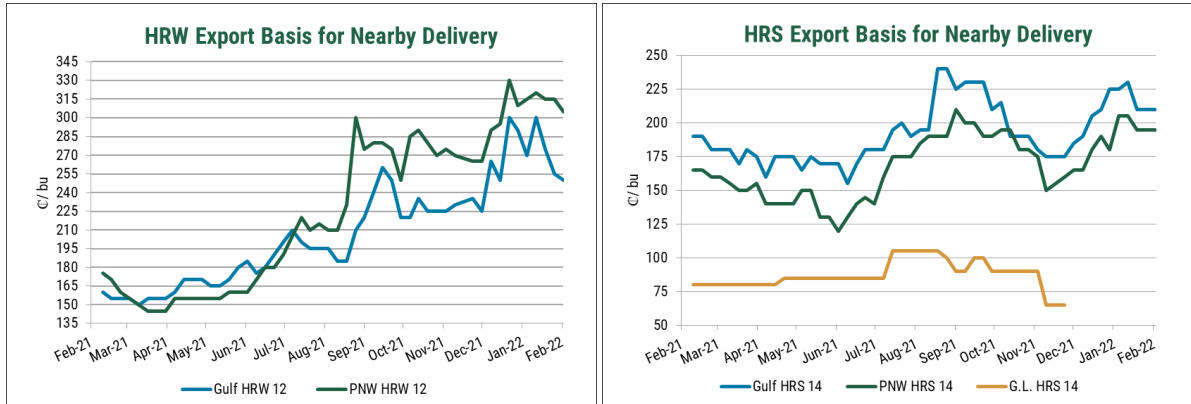
## RESUMEN SEMANAL

- Precios futuros:** Todos los futuros subieron esta semana. Los futuros CBOT Soft Red Winter (SRW) ganaron 34 centavos para cerrar en \$7.97/bu. Los futuros de KCBT Hard Red Winter (HRW) subieron 39 centavos para cerrar en \$8.24/bu. Los futuros Hard Red Spring (HRS) de MGE ganaron 48 centavos para cerrar en \$9.61/bu. Los futuros de maíz CBOT subieron 31 centavos a \$6.51/bu. Los futuros de soja CBOT subieron 30 centavos a \$15,30/bu.

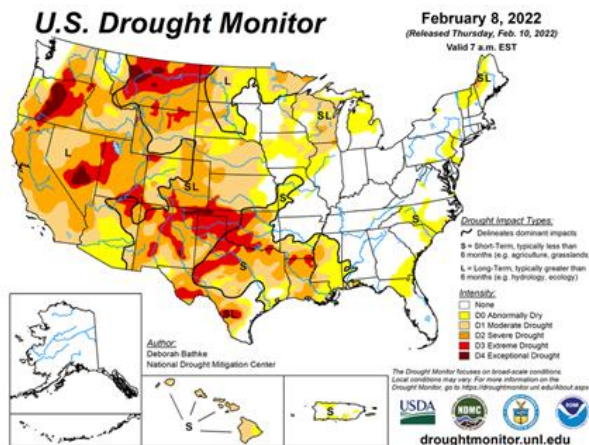


- Las bases de esta semana tanto en el Golfo como en el Noroeste del Pacífico (PNW) fueron bajas para HRW en comparación con la semana pasada y planas para HRS y SRW. Los precios de trigo Soft White también fueron más bajos. La logística de transporte ha mejorado desde principios de año. Los compradores que constituyen la base de las exportaciones de trigo de EE. UU. continúan llenando sus licitaciones regulares en los puertos de EE. UU. Para otros importadores, la volatilidad de los precios

de los futuros está fomentando un patrón de compra más "justo a tiempo" que refleja la amplia gama de ventas de exportación semanales recientes.



- El USDA publicó sus estimaciones de oferta y demanda agrícola mundial (WASDE) esta semana. El informe redujo su estimación para la producción mundial de trigo mientras aumentaba la estimación para el consumo mundial de trigo. A su vez, el USDA redujo las existencias finales de trigo a nivel mundial.
- Se informaron ventas comerciales netas de trigo de EE. UU. de 84.800 toneladas métricas (TM) para la semana que terminó el 3 de febrero para entrega en 2021/22, un 48% más que las 57.500 TM de la semana pasada y por debajo de las expectativas comerciales de 100.000 TM a 400.000 TM. Las ventas comerciales hasta la fecha para entrega en 2021/22 totalizan 17,3 millones de toneladas métricas (MTM), un 25% menos que en el mismo período del año pasado. El USDA espera que las exportaciones de trigo de EE. UU. en 2021/22 alcancen las 22,05 MTM, un 18% menos que el año pasado si se concretan.
- Lluvia muy necesaria cayó en Texas, el este de Oklahoma y el este de Kansas esta semana. En Colorado, las nevadas superiores a la media en enero han mejorado la humedad del suelo. En Nebraska y Kansas, se expandió una amplia área de sequía moderada y sequía anormal. En esas áreas, los totales de precipitación de 30 a 90 días se clasificaron entre los 5 más secos registrados. Wyoming también vio expandirse las condiciones secas. En el PNW, un otoño húmedo y un diciembre especialmente lluvioso ayudaron a aliviar la sequía de 2021. Sin embargo, la preocupación por las condiciones de humedad está creciendo luego de una segunda semana de clima seco en el noroeste del Pacífico.



- El Baltic Dry Index (BDI), una evaluación del costo promedio de envío de materias primas como granos, carbón y mineral de hierro, aumentó un 39% en la semana para cerrar en 1977, su mayor ganancia semanal desde junio de 2021.

- El índice del dólar estadounidense aumentó ligeramente de 95.59 respecto de la semana pasada para cerrar en 95.79.

## NOTICIAS

### CHINA

- Los datos de la Oficina del Censo de EE. UU. muestran que China no cumplió con los compromisos de compra acordados en el acuerdo comercial de "Fase 1" negociado durante la administración Trump. Un análisis de los datos comerciales mostró que China cumplió solo el 57% de su objetivo acordado. El Secretario de Agricultura, Tom Vilsack, cuando se le preguntó acerca de un acuerdo de "Fase 2", dijo que dependía del Representante de Comercio de EE. UU. obligar a China a cumplir con sus compromisos iniciales. Las ventas de trigo de EE. UU. a China hasta la fecha en 2021/22 están un 69 % por debajo de lo que eran en 2020/21 y un 34 % por debajo del promedio de cinco años. Aun así, China cumplió con su obligación de cotización de tasa arancelaria (TRQ) para las compras de trigo establecida en su membresía en la Organización Mundial del Comercio (OMC).

### MAR NEGRO

- Rusia redujo los aranceles sobre el trigo y aumentó los aranceles sobre la cebada para el período del 16 al 23 de febrero, mientras que dejó sin cambios el arancel sobre el maíz, según datos oficiales publicados el viernes. El impuesto al trigo cayó 0,40 \$/TM hasta los 92,8 \$/TM, ya que el índice de precios de la Bolsa de Moscú (MOEX) utilizado para determinar el impuesto cayó 1,50 \$/TM hasta los 332,70 \$/TM.

### CANADA

- Citando una encuesta de 8.600 granjas canadienses, Statistics Canada dijo que las existencias totales de trigo en 2021 han bajado un 38% en comparación con 2020. El informe señaló las malas condiciones de crecimiento en el oeste de Canadá. El último informe WASDE estimó que la producción de trigo canadiense ha bajado un 38 %, mientras que las exportaciones se pronostican un 42 % menos. El Servicio Agrícola Extranjero (FAS) del USDA señaló que las cotizaciones del trigo canadiense aumentaron \$22/TM en enero, el mayor aumento entre los principales exportadores de trigo.
- Las exportaciones canadienses semanales de cereales aumentaron un 20 %, pero un 40 % menos que el año pasado. Las exportaciones totales de granos de Canadá durante la semana que finalizó el 6 de febrero alcanzaron las 488.400 TM, un 20% más que la semana anterior, pero aún un 40% menos que el año pasado, según mostró el viernes el último informe del Ministerio de Agricultura del país.

### UE

- Stratégie Grains recortó su pronóstico para las exportaciones de trigo blando de la Unión Europea (UE) en 2021/22. La consultora señaló la competencia de América del Sur y el Mar Negro como razones para la reducción. Stratégie Grains ahora pronostica exportaciones a un total de 30,4 MTM, por debajo de los 31,2 MMT pronosticados en enero. Sin embargo, el USDA este mes no cambió su pronóstico de exportación de trigo de la UE para 2021/22 de 37,5 MTM.

### CAMERÚN

- El aumento de los precios del trigo llevó a la asociación de molineros de Camerún a suspender las entregas de harina y salvado de trigo. En un comunicado, los molineros dijeron que su decisión "tiene como objetivo limitar el alcance de las pérdidas que estas empresas han estado registrando durante tres meses debido al aumento ininterrumpido y sin precedentes en el precio del trigo". La asociación representa el 70% del mercado de producción de harina de Camerún según Reuters. El precio de un saco de 50 kg de harina en el país africano ha subido más de \$30,00 este año. El sindicato de

panaderos del país dijo que estaba negociando con las autoridades, los molineros y las asociaciones de consumidores sobre el aumento de los precios de los productos de harina.

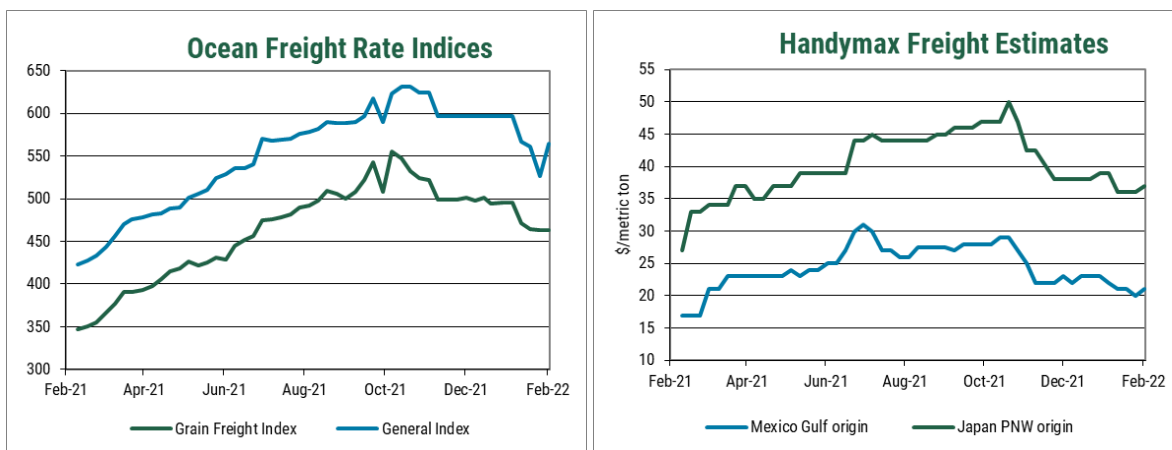
## Fletes estimados en US\$ por origen y su variación respecto al reporte anterior.

Viernes 11 de febrero de 2022

		U.S. \$/tonelada métrica					
		Handy		Handy max		Panamax	
Región de Exportación	Región de Importación	25-30 MTM	Var*	40-46 MTM	Var*	54+ TMT	Var *
Golfo de México	México (Veracruz)	25	+1	21	+1		
	S.A. Oeste (Perú/Ecuador)					55	0
	S.A. Suroeste (Chile/San Antonio)					76	0
	S.A. Norte (Colombia/Barranquilla)	36	+2	35	+1	35	+2
	S.A. Este (Brasil/Santos)			42	0		
Mid Atlantic	N. South América (Venezuela)	44	0				
St. Lawrence	N. South América (Venezuela)	20	0				
Pacífico Noroeste	S.A. Oeste (Perú/Ecuador)	60	0				
	S.A. Suroeste (Chile/San Antonio)	61	0				
	S.A. Suroeste (Colombia/Buenaventura)	50	0				

Fuente: Representantes comerciales y cargas recientes. \* Variación en US\$/TM respecto a la semana anterior

**LES RECORDAMOS QUE TRIGONOTICIAS Y MAS INFORMACIÓN VINCULADA AL MERCADO DEL TRIGO DE LOS EE.UU. PUEDEN ENCONTRARLA EN [WWW.USWHEAT.ORG](http://WWW.USWHEAT.ORG)**



# ESTIMACION DE LOS PRECIOS DEL TRIGO DE EXPORTACION DE LOS ESTADOS UNIDOS

FECHA, VIERNES 11 DE FEBRERO, 2022

Puerto Origen	Clase Trigo & % Proteína	MAR (H22)		APR (K22)		MAY (K22)		JUN (N22)		JUL (N22)		AUG (U22)		SEP (U22)	
		FOB \$/MT	Base ¢/bu	FOB \$/MT	Base ¢/bu	FOB \$/MT	Base ¢/bu	FOB \$/MT	Base ¢/bu	FOB \$/MT	Base ¢/bu	FOB \$/MT	Base ¢/bu	FOB \$/MT	Base ¢/bu
Grandes Lagos	NS/DNS 13.5	Closed	Closed	Closed	Closed	Closed	Closed	386	100	386	100	377	100	377	100
	NS/DNS 14.5	Closed	Closed	Closed	Closed	Closed	Closed	388	105	388	105	379	105	379	105
	NS/DNS 14.5	Closed	Closed	Closed	Closed	Closed	Closed	390	110	390	110	381	110	381	110
Golfo de México	NS/DNS 13.5	429	205	427	205	427	205	425	205	425	205	415	205	415	205
	NS/DNS 14.0	430	210	429	210	429	210	426	210	426	210	417	210	417	210
	NS/DNS 14.5	434	220	433	220	433	220	430	220	430	220	421	220	421	220
	HRW Ord.	373	190	372	185	368	175	365	165	365	165	366	165	366	165
	HRW 11.0	376	200	376	195	372	185	368	175	368	175	370	175	370	175
	HRW 11.5	386	225	385	220	381	210	378	200	378	200	379	200	379	200
	HRW 12.0	395	250	394	245	390	235	387	225	387	225	388	225	388	225
HRW 12.5*															
SRW	346	145	349	145	347	140	345	140	326	90	326	90	326	90	
Pacífico N. Oeste	NS/DNS 13.5	425	195	423	195	422	190	419	190	421	195	412	195	412	195
	NS/DNS 14.0	425	195	423	195	422	190	419	190	421	195	412	195	412	195
	NS/DNS 14.5	427	200	425	200	423	195	421	195	423	200	414	200	414	200
	HRW Ord	409	290	407	280	407	280	403	270	403	270	405	270	405	270
	HRW 11.5	411	295	409	285	409	285	405	275	405	275	406	275	406	275
	HRW 12.0	415	305	412	295	412	295	409	285	409	285	410	285	410	285
	HRW 13.0	426	335	423	325	423	325	420	315	420	315	421	315	421	315
	SW Unspecified	364	990	367	1000	360	980	360	980	358	975	358	975	358	975
	SW 10.5 Max	428	1165	432	1175	424	1155	424	1155	423	1150	423	1150	423	1150
	SW 11 Max	410	1115	413	1125	406	1105	406	1105	404	1100	404	1100	404	1100
	SW 11.5 Max	400	1090	404	1100	397	1080	397	1080	395	1075	395	1075	395	1075
WW 11 10% Club	448	1220	452	1230	445	1210	445	1210	443	1205	443	1205	443	1205	
WW 11 20% Club	461	1255	465	1265	457	1245	457	1245	456	1240	456	1240	456	1240	

**Northern Durum:** Las ofertas de Northern Durum de los Grandes Lagos para entregas abril/mayo 2022 se cotizan a \$78.28/bu (\$635/TM). Para ofertas de Desert Durum, comuníquese con su proveedor.

\* **Contacte a su proveedor u oficina local de US Wheat Associates para más información de HRW 12.5% del Golfo.**

**Hard White:** Una gama de precios está disponible dependiendo de varios atributos de calidad y logística.

\***Hard Red Spring:** Las indicaciones de precios de HRS en este informe corresponden al 65% de contenido de DHV del PNW y al 40% del contenido de DHV del Golfo; para diferenciales premium específicos de NS/DNS DHV, póngase en contacto con su proveedor.

Los precios son indicativos y basados en encuestas a los exportadores. Los valores reflejan el término medio de los precios cotizados el día de la encuesta, y no representan ofertas de compras o ventas, por tanto, los precios negociados reales pueden ser más altos o bajos; póngase en contacto con su empresa de comercialización de granos o elevador local para precios de venta/compra real en su ubicación.

Los precios en toneladas métricas han sido redondeados al valor dólar más próximo.

NOTA: Para convertir de dólares por bushel a dólares por tonelada, multiplicar por el factor 36,7437.