

TRIGONOTICIAS

Lunes, 25 de julio de 2022
Vol. 41/29

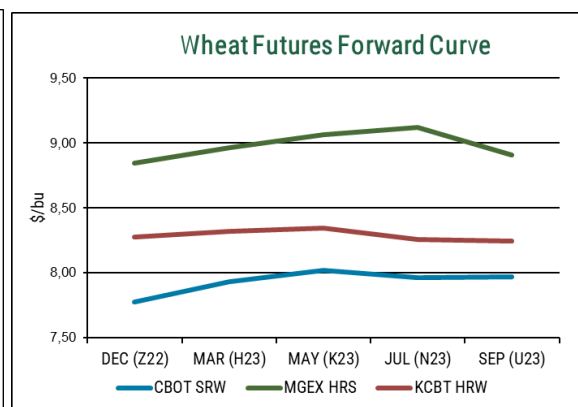
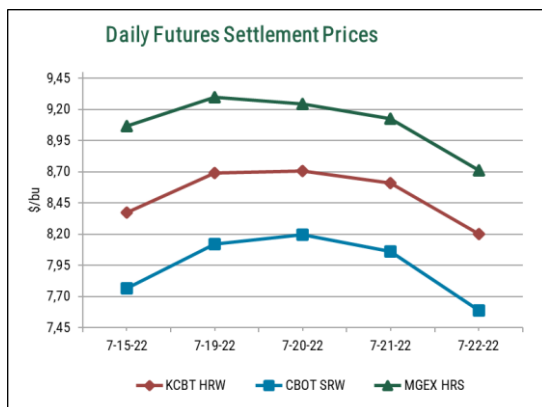
MERCADO DE FUTUROS DE TRIGO EN LOS EE.UU. (Semana del 18 al 22 de julio de 2022)

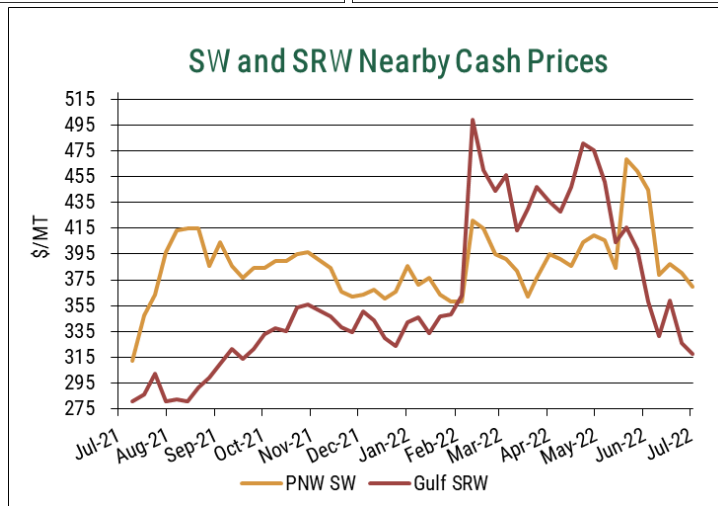
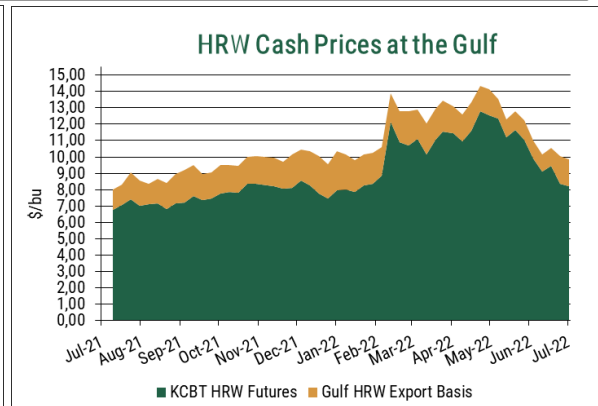
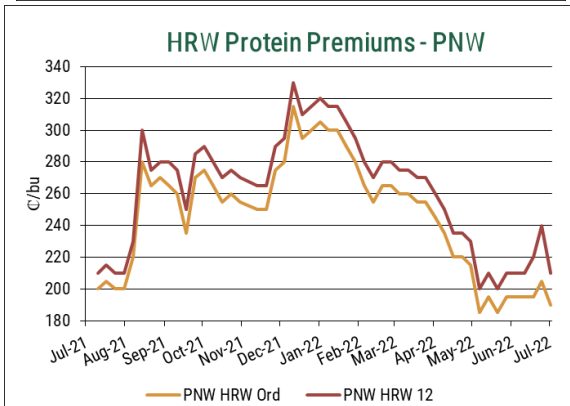
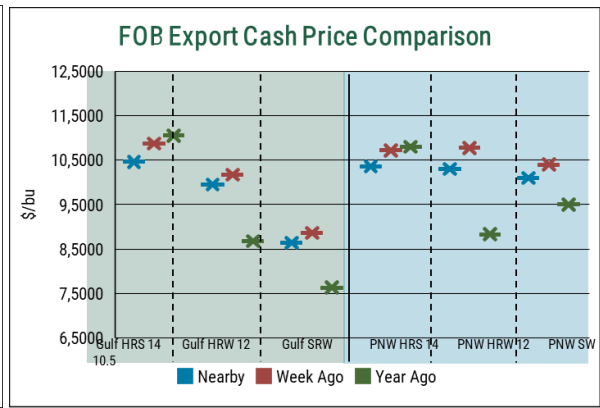
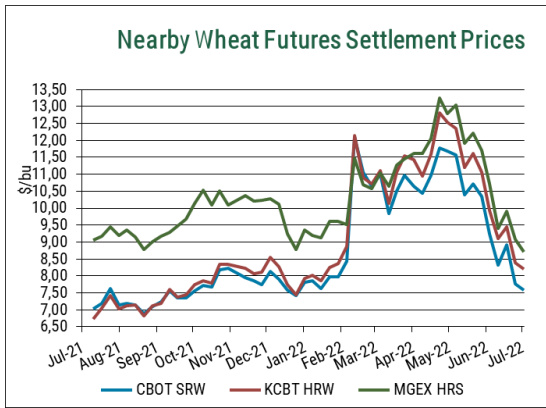
PRECIOS DE FUTUROS \$/TM (AL CIERRE) Fecha: VIERNES 22 DE JUNIO, 2022

	Sep.22		Dic.22		Mar.23		May.23		Jul.23	
	22-07-22	cambio semanal	22-07-22	cambio semanal	22-07-22	cambio semanal	22-07-22	cambio semanal	22-07-22	cambio semanal
CHICAGO BOT - SRW #2	278,88	-6,52	285,68	-6,06	291,56	-6,15	294,68	-6,06	292,66	-4,96
KANSAS CITY BOT - HRW #2	301,39	-6,34	304,05	-6,52	305,80	-6,98	306,53	-6,89	303,50	-6,15
MINNEAPOLIS GEX - HRS #2	320,04	-13,14	325,00	-12,95	329,50	-13,50	332,99	-13,32	335,10	-12,49

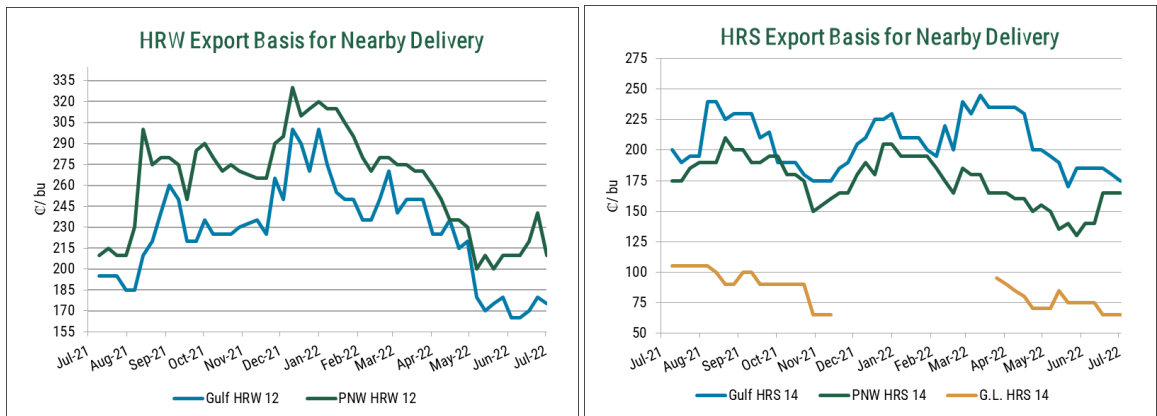
RESUMEN SEMANAL

- Precios futuros:** **Todos los futuros de trigo nuevamente terminaron la semana a la baja.** Respecto de la semana anterior, los futuros CBOT soft red winter (SRW) bajaron 17 centavos para cerrar en \$7,59/bu. Los futuros de hard red winter (HRW) de KCBT bajaron 17 centavos desde la semana pasada a \$8,20/bu. Los futuros de MGE hard red spring (HRS) cayeron 35 centavos para cerrar en \$8.71/bu. Los futuros de maíz CBOT bajaron 40 centavos a \$5.64/bu. Los futuros de soja CBOT bajaron 32 centavos a \$14,34/bu.

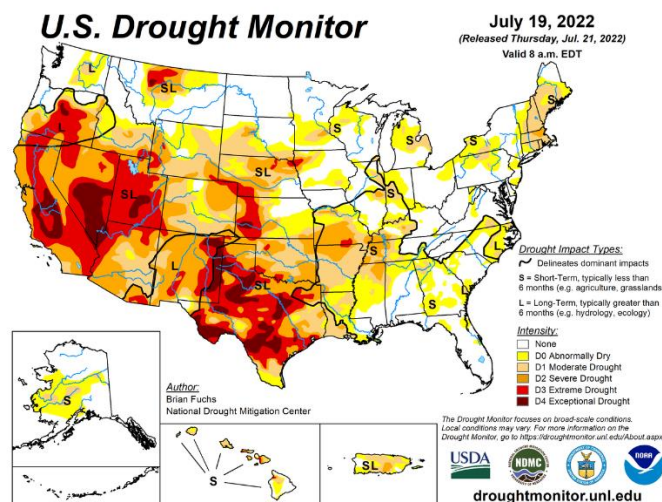




- Esta semana, la base fue mixta en el Golfo y el Noroeste del Pacífico (PNW). Los informes semanales del USDA fueron positivos tanto para el ritmo de la cosecha como para las condiciones del trigo. Otra semana de fuertes exportaciones de trigo de EE. UU. dejó cubiertos a muchos compradores internacionales. **Los compradores también están ansiosos por capitalizar la tendencia a la baja del precio del trigo.** Muchos agricultores tienen mucho espacio de almacenamiento en la finca y son reacios a vender en el corto plazo. El clima cálido antes de otras cosechas de cultivos en hileras y la siembra de trigo de invierno crea un "enfoque de esperar y ver" para muchos agricultores.



- Hasta el 17 de julio, el trigo hard red spring (HRS) y el trigo durum de EE. UU. fueron calificados como buenos o excelentes es del 71%, 1 punto más que la semana pasada. El trigo de primavera calificado como regular es 23%, 2 puntos menos que la semana pasada, y el trigo de primavera calificado como malo o muy malo es 6%, 1 punto más que la semana anterior. El trigo de primavera espigado es del 68%, 24 puntos más que la semana anterior, pero por debajo del promedio de 5 años del 90%.
- El USDA informó el 70% del trigo de invierno cosechado hasta el 17 de julio, frente al 63% de la semana pasada y en línea con el promedio de 5 años del 71%.
- Para la semana que finalizó el 14 de julio, las ventas comerciales netas de trigo de EE. UU. para entrega en 2022/23 fueron de 511.100 toneladas métricas (TM), en línea con las expectativas comerciales de 300.000 TM a 850.000 TM. Las ventas comerciales del año hasta la fecha 2022/23 totalizan 7,5 millones de toneladas métricas (MTM). El USDA espera que las exportaciones de trigo de EE. UU. en 2022/23 sumen un total de 21,77 MTM.
- Temperaturas cálidas y condiciones secas existieron en todas las regiones productoras de trigo esta semana. Las condiciones secas provocaron una degradación de la humedad del suelo a gran escala en Oklahoma y gran parte de Texas. Montana y el oeste de Dakota del Norte, que se extiende desde el sur hasta el oeste de Kansas, experimentaron temperaturas superiores a la media. La sequía severa y extrema se expandió en el oeste de Kansas. Algunas lluvias localizadas cayeron en Dakota del Norte, Nebraska y el este de Colorado, pero las precipitaciones generalizadas fueron mínimas. En los estados del oeste, se espera que una ola de calor en toda la región impulse la maduración de los cultivos.



- El *Baltic Dry Index* (BDI), una evaluación del costo promedio de envío de materias primas como granos, carbón y mineral de hierro, aumentó un 4% en la semana para cerrar en 2150.
- El índice del dólar estadounidense aumentó desde el 107,3 de la semana pasada para cerrar en 108,24.

NOTICIAS

CANADA

- *The Western Producer*, una publicación agrícola canadiense, informó esta semana que la última proyección de oferta y demanda del USDA para la producción de trigo canadiense es demasiado alta. En el artículo, un analista de *MarketsFarm* señaló que el pronóstico de 34,0 MTM del USDA es 1 MTM más alto que el pronóstico de junio y un 57% más alto que el año pasado. Los analistas señalaron que las condiciones de crecimiento varían ampliamente en el oeste de Canadá y que la cosecha de este año es la última plantada en las praderas del este. Los analistas sitúan la producción más cerca de 30,0 MTM y señalan que las altas temperaturas actuales en la región podrían reducir aún más la producción.

MAR NEGRO

- Representantes de Ucrania y Rusia firmaron un acuerdo el viernes con la intención de reanudar las exportaciones de granos del Mar Negro de Ucrania. El acuerdo fue negociado por las Naciones Unidas (ONU) y Turquía, que firmó acuerdos paralelos con Ucrania y Rusia. Según representantes de la ONU, el acuerdo debería estar "totalmente operativo en unas pocas semanas". Sin embargo, esta semana las aseguradoras dijeron que cubrirían los barcos que navegan solo si se proporcionaran escoltas navales internacionales y se implementara una estrategia clara para lidiar con las minas marinas, informó Reuters.

NIGERIA

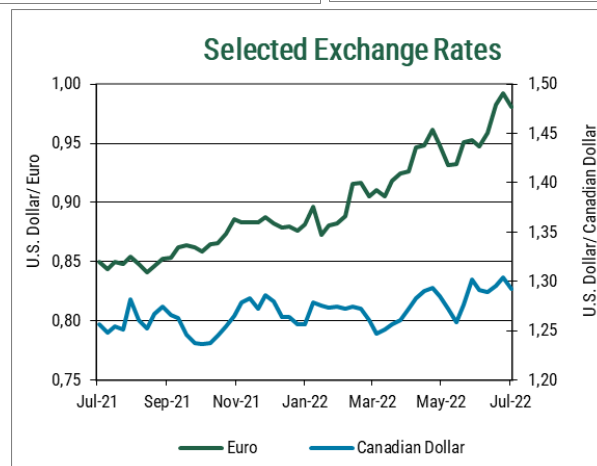
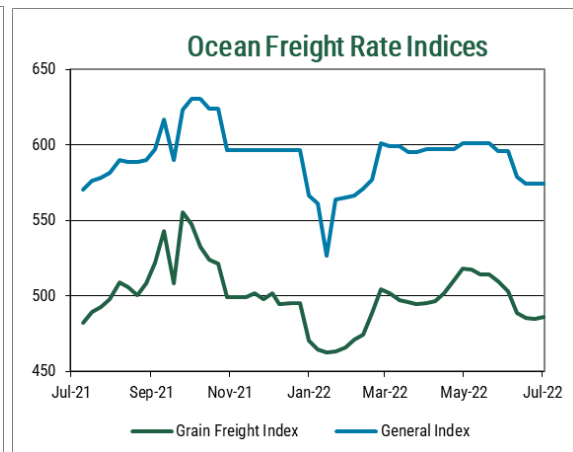
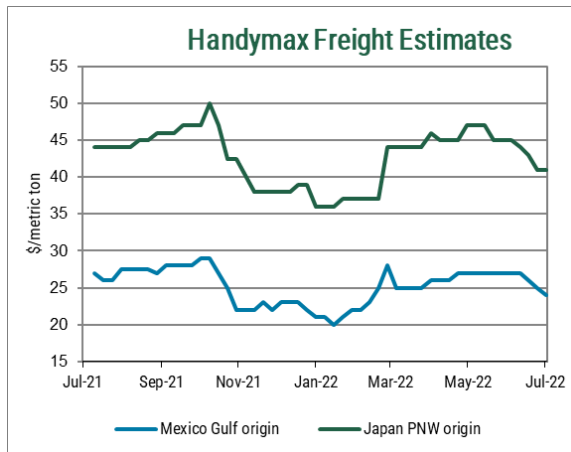
- La Asociación de Maestros Panaderos de Nigeria (MBAN) y la Asociación de Fabricantes de Pan Premium de Nigeria (PBAN), que en conjunto tienen una membresía de 700.000 personas, suspendieron la producción de pan esta semana para protestar por el aumento de los precios de los ingredientes, incluida la harina. Los costos más altos de los insumos están empujando la inflación a su punto más alto en cinco años. El presidente de PBAN dijo que los precios de la harina habían subido un 7,4% desde junio. Los panaderos pidieron al gobierno que suspendiera un gravamen del 15% sobre el trigo importado.

Fletes estimados en US\$ por origen y su variación respecto al reporte anterior.

Viernes 22 de julio de 2022

Región de Exportación	Región de Importación	U.S. \$/tonelada métrica					
		Handy		Handy max		Panamax	
		25-30 MTM	Var*	40-46 MTM	Var*	54+ TMT	Var *
Golfo de México	México (Veracruz)	28	-1	24	-1		
	S.A. Oeste (Perú/Ecuador)					54	-2
	S.A. Suroeste (Chile/San Antonio)					71	-2
	S.A. Norte (Colombia)			40	-3	41	-2
	S.A. Este (Brasil/Santos)			43	-2		
Mid Atlantic	N. South América (Venezuela)	43	0				
St. Lawrence	N. South América (Venezuela)						
Pacífico Noroeste	S.A. Oeste (Perú/Ecuador)	60	0				
	S.A. Suroeste (Chile/San Antonio)	63	0				
	S.A. Suroeste (Colombia)	53	0				

Fuente: Representantes comerciales y cargas recientes. * Variación en US\$/TM respecto a la semana anterior



ESTIMACION DE LOS PRECIOS DEL TRIGO DE EXPORTACION DE LOS ESTADOS UNIDOS

FECHA, VIERNES 22 DE JULIO, 2022

Puerto Origen	Clase Trigo & % Proteína	AUG (U22)		SEP (U22)		OCT (Z22)		NOV (Z22)		DIC (Z22)		JAN (H23)		FEB (H23)		
		FOB \$/MT	Base ¢/bu	FOB \$/MT	Base ¢/bu	FOB \$/MT	Base ¢/bu	FOB \$/MT	Base ¢/bu	FOB \$/MT	Base ¢/bu	FOB \$/MT	Base ¢/bu	FOB \$/MT	Base ¢/bu	
Grandes Lagos	NS/DNS 13.5	342	60	338	50	343	50	347	60	347	60	Closed	Closed	Closed	Closed	
	NS/DNS 14.5	344	65	340	55	345	55	349	65	349	65	Closed	Closed	Closed	Closed	
	NS/DNS 14.5	346	70	342	60	347	60	351	70	351	70	Closed	Closed	Closed	Closed	
Golfo de México	NS/DNS 13.5	382	170	386	180	421	260	421	260	421	260	423	255	423	255	
	NS/DNS 14.0	384	175	388	185	422	265	422	265	422	265	425	260	425	260	
	NS/DNS 14.5	388	185	392	195	426	275	426	275	426	275	429	270	429	270	
	HRW Ord.	362	165	362	165	378	200	378	200	379	205	377	195	377	195	
	HRW 11.0	362	165	362	165	378	200	378	200	379	205	377	195	377	195	
	HRW 11.5	364	170	364	170	379	205	379	205	381	210	379	200	379	200	
	HRW 12.0	366	175	366	175	381	210	381	210	383	215	381	205	381	205	
	HRW 12.5*															
	SRW	326	110	317	105	323	120	341	150	341	150	341	150	345	145	
Pacífico N. Oeste	NS/DNS 13.5	394	165	381	165	381	165	417	250	417	250	417	250	416	235	
	NS/DNS 14.0	394	165	381	165	381	165	417	250	417	250	417	250	416	235	
	NS/DNS 14.5	396	170	382	170	382	170	419	255	419	255	419	255	418	240	
	HRW Ord	383	205	371	190	375	200	396	250	396	250	396	250	398	250	
	HRW 11.5	387	215	375	200	379	210	400	260	400	260	400	260	401	260	
	HRW 12.0	396	240	379	210	382	220	403	270	403	270	403	270	405	270	
	HRW 13.0	412	285	382	220	386	230	407	280	407	280	407	280	409	280	
	SW Unspecified	380	1035	369	1005	369	1005	380	1035	384	1045	384	1045	378	1030	
	SW 10.5 Max	382	1040	371	1010	371	1010	382	1040	386	1050	386	1050	380	1035	
	SW 11 Max	380	1035	369	1005	369	1005	380	1035	384	1045	384	1045	378	1030	
	SW 11.5 Max	380	1035	369	1005	369	1005	380	1035	384	1045	384	1045	378	1030	
	WW 11 10% Club	388	1055	377	1025	377	1025	388	1055	391	1065	391	1065	386	1050	
WW 11 20% Club	391	1065	380	1035	380	1035	391	1065	395	1075	395	1075	389	1060		

Northern Durum: Las ofertas de Northern Durum de los Grandes Lagos para entregas agosto/septiembre 2022 se cotizan a \$13.88/bu (\$510/TM). Para ofertas de Desert Durum, comuníquese con su proveedor.

*** Contacte a su proveedor u oficina local de US Wheat Associates para más información de HRW 12.5% del Golfo.**

Hard White: Una gama de precios está disponible dependiendo de varios atributos de calidad y logística.

***Hard Red Spring:** Las indicaciones de precios de HRS en este informe corresponden al 65% de contenido de DHV del PNW y al 40% del contenido de DHV del Golfo; para diferenciales premium específicos de NS/DNS DHV, póngase en contacto con su proveedor.

Los precios son indicativos y basados en encuestas a los exportadores. Los valores reflejan el término medio de los precios cotizados el día de la encuesta, y no representan ofertas de compras o ventas, por tanto, los precios negociados reales pueden ser más altos o bajos; póngase en contacto con su empresa de comercialización de granos o elevador local para precios de venta/compra real en su ubicación.

Los precios en toneladas métricas han sido redondeados al valor dólar más próximo.

NOTA: Para convertir de dólares por bushel a dólares por tonelada, multiplicar por el factor 36,7437.

ESTIMACION DE LOS PRECIOS DEL TRIGO DE EXPORTACION DE LOS ESTADOS UNIDOS

CAMBIO SEMANAL VIERNES 15 DE JULIO, 2022 VERSUS VIERNES 22 DE JULIO, 2022

Puerto Origen	Clase Trigo & % Proteína	AUG (U22)		SEP (U22)		OCT (Z22)		NOV (Z22)		DIC (Z22)		JAN (H23)		FEB (H23)	
		FOB \$/M T	Base ¢/bu	FOB \$/M T	Base ¢/bu	FOB \$/M T	Base ¢/bu	FOB \$/M T	Base ¢/bu	FOB \$/MT	Base ¢/bu	FOB \$/MT	Base ¢/bu	FOB \$/M T	Base ¢/bu
Grandes Lagos	NS/DNS 13.5	-13	0	-13	0	-13	0	-9	10	-13	0	Cerrado			
	NS/DNS 14.5	-13	0	-13	0	-13	0	-9	10	-13	0				
	NS/DNS 14.5	-13	0	-13	0	-13	0	-9	10	-13	0				
Golfo de México	NS/DNS 13.5	-15	-5	-9	10	-6	20	-9	10	-9	10	-10	10	-8	15
	NS/DNS 14.0	-15	-5	-9	10	-6	20	-9	10	-9	10	-10	10	-8	15
	NS/DNS 14.5	-15	-5	-9	10	-6	20	-9	10	-9	10	-10	10	-8	15
	HRW Ord.	-8	-5	-8	-5	-7	0	-12	-15	-10	-10	-14	-20	-12	-15
	HRW 11.0	-8	-5	-8	-5	-7	0	-12	-15	-10	-10	-14	-20	-12	-15
	HRW 11.5	-8	-5	-8	-5	-7	0	-12	-15	-10	-10	-14	-20	-12	-15
	HRW 12.0	-8	-5	-8	-5	-7	0	-12	-15	-10	-10	-14	-20	-12	-15
	HRW 12.5*	-8	-5	-8	-5	-7	0	-12	-15	-10	-10	-14	-20	-12	-15
SRW	-8	-5	-3	10	-6	0	-6	0	-6	0	-4	5	-4	5	
Pacífico N. Oeste	NS/DNS 13.5	-13	0	-11	5	-6	20	-6	20	-4	25	-6	20	-6	20
	NS/DNS 14.0	-13	0	-11	5	-6	20	-6	20	-4	25	-6	20	-6	20
	NS/DNS 14.5	-13	0	-11	5	-6	20	-6	20	-4	25	-6	20	-6	20
	HRW Ord	-12	-15	-8	-5	-14	-20	-12	-15	-12	-15	-12	-15	-14	-20
	HRW 11.5	-12	-15	-8	-5	-14	-20	-12	-15	-12	-15	-12	-15	-14	-20
	HRW 12.0	-17	-30	-14	-20	-19	-35	-18	-30	-18	-30	-18	-30	-20	-35
	HRW 13.0	-30	-65	-27	-55	-32	-70	-30	-65	-30	-65	-31	-65	-33	-70
	SW Unspecified	-11	-30	-11	-30	-13	-35	-9	-25	-2	-5	-7	-20	-7	-20
	SW 10.5 Max	-11	-30	-11	-30	-13	-35	-9	-25	-2	-5	-7	-20	-7	-20
	SW 11 Max	-11	-30	-11	-30	-13	-35	-9	-25	-2	-5	-7	-20	-7	-20
	SW 11.5 Max	-11	-30	-11	-30	-13	-35	-9	-25	-2	-5	-7	-20	-7	-20
	WW 11 10% Club	-11	-30	-11	-30	-13	-35	-9	-25	-2	-5	-7	-20	-7	-20
	WW 11 20% Club	-11	-30	-11	-30	-13	-35	-9	-25	-2	-5	-7	-20	-7	-20

LES RECORDAMOS QUE TRIGONOTICIAS Y MAS INFORMACIÓN VINCULADA AL MERCADO DEL TRIGO DE LOS EE.UU. PUEDEN ENCONTRARLA EN WWW.USWHEAT.ORG