

TRIGONOTICIAS

Lunes, 22 de agosto de 2022
Vol. 41/33

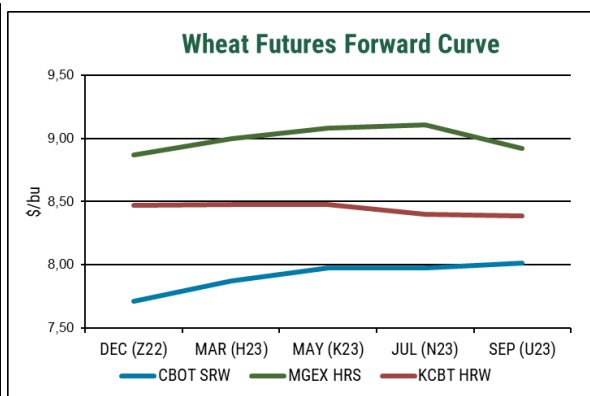
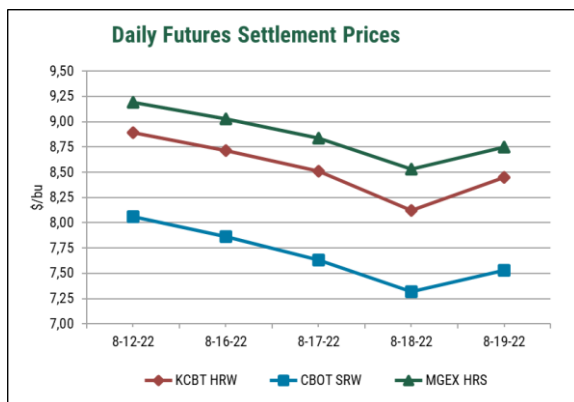
MERCADO DE FUTUROS DE TRIGO EN LOS EE.UU. (Semana del 15 al 19 de agosto de 2022)

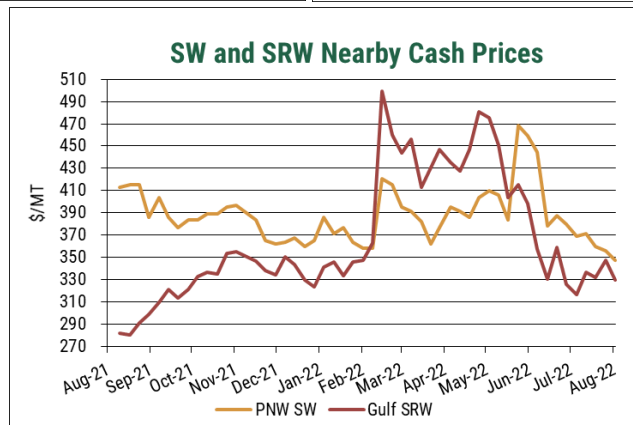
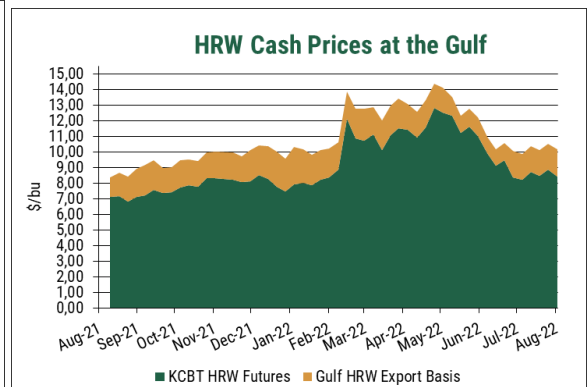
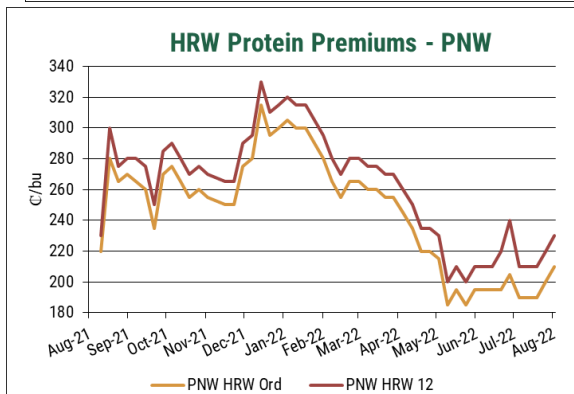
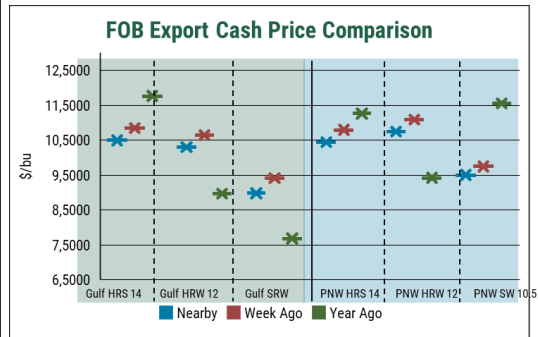
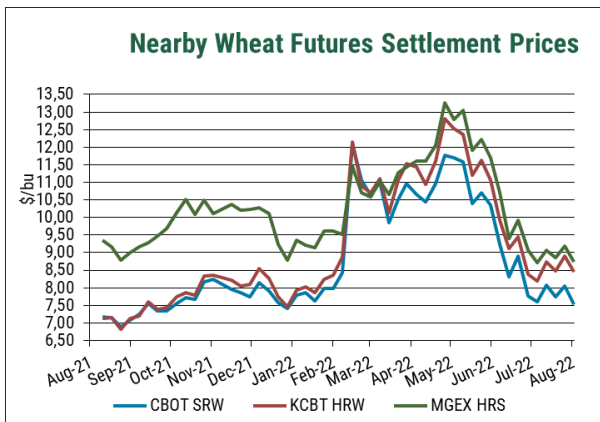
PRECIOS DE FUTUROS \$/TM (AL CIERRE) Fecha: VIERNES 19 DE AGOSTO, 2022

	Sep.22		Dic.22		Mar.23		May.23		Jul.23	
	19-08-22	cambio semanal	19-08-22	cambio semanal	19-08-22	cambio semanal	19-08-22	cambio semanal	19-08-22	cambio semanal
CHICAGO BOT - SRW #2	276,77	-19,38	283,29	-18,92	289,36	-17,64	293,03	-17,27	293,12	-16,53
KANSAS CITY BOT - HRW #2	310,39	-16,35	311,22	-16,72	311,40	-17,82	311,49	-18,37	308,65	-18,37
MINNEAPOLIS GEX - HRS #2	321,42	-16,44	325,92	-16,53	330,69	-15,98	333,82	-15,62	334,74	-15,52

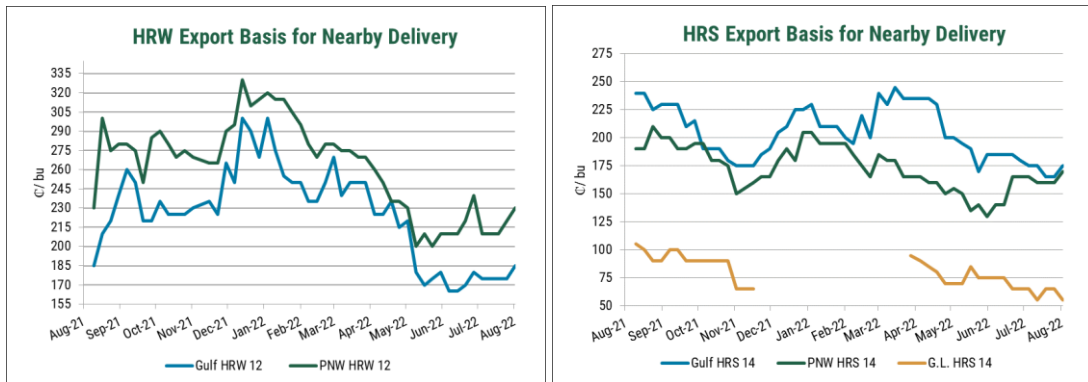
RESUMEN SEMANAL

- Precios futuros:** Los futuros de trigo de EE. UU. terminaron a la baja. Respecto de la semana anterior, los futuros CBOT soft red winter (SRW) bajaron 53 centavos para cerrar en \$7,53/bu. Los futuros de hard red winter (HRW) de KCBT bajaron 45 centavos desde la semana pasada a \$8,44/bu. Los futuros de MGE hard red spring (HRS) bajaron 45 centavos para cerrar en \$8.74/bu. Los futuros de maíz CBOT bajaron 13 centavos a \$6.26/bu. Los futuros de soja CBOT bajaron \$1,81 centavos a \$14,88/bu.

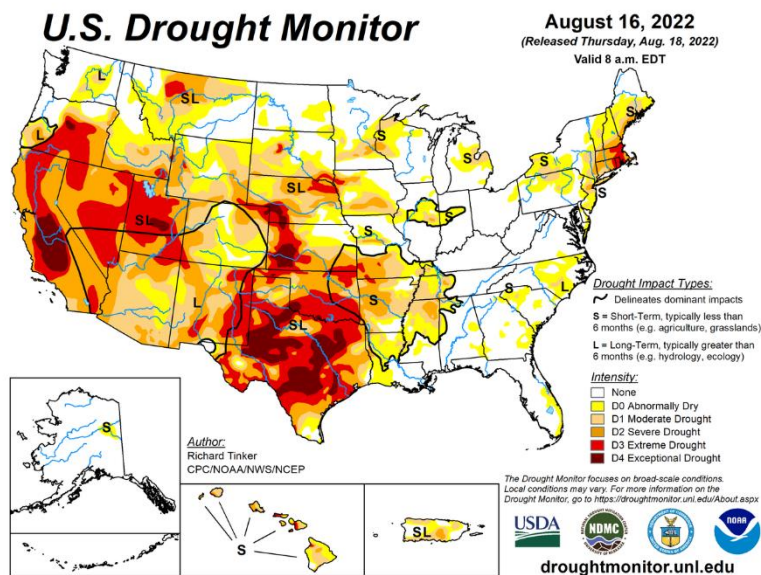




- La base aumentó tanto en el Golfo como en el Noroeste del Pacífico (PNW). En el Golfo, la base de HRS, HRW y SRW para entregas cercanas aumentó ligeramente. La base de SRW después de septiembre se suaviza a medida que disminuye la demanda y aumenta la competencia con otros orígenes. En la base PNW siguió el mismo patrón. Los precios de trigo soft white (SW) tuvieron un mayor cambio a la baja debido a que el clima mejorado este año ha impulsado la cosecha. Algunos comerciantes de trigo señalaron que las ventas de los agricultores son lentas a medida que avanza la cosecha. Los agricultores están ansiosos por evaluar la calidad de sus cultivos y al mismo tiempo vigilar los futuros del trigo. Un comerciante de granos observó que la demanda era "inelástica". Un ejemplo es el reingreso de Ucrania al mercado de exportación, que ha empujado a la baja los precios de futuros en agosto.



- El USDA informó el 16 % del trigo de primavera, incluido el trigo durum, cosechado hasta el 14 de agosto, casi el doble que la semana anterior, pero por debajo del promedio de 5 años del 35 %. La cantidad de trigo de primavera calificada como buena o excelente es del 64%, sin cambios con respecto a la semana anterior.
- La cosecha de trigo de invierno está completa en un 90% hasta el 14 de agosto, avanzando 4 puntos esta semana pero quedando 4 puntos por debajo del promedio de 5 años. El informe semanal de la cosecha de trigo de EE. UU. ofrece una vista detallada del progreso de la cosecha de trigo duro, blanco blando y duro, HRW, HRS, SRW y los primeros resultados de las pruebas de calidad.
- Para la semana que finalizó el 11 de agosto, las ventas comerciales netas de trigo de EE. UU. para entrega en 2022/23 fueron de 207.200 toneladas métricas (TM), por debajo de las expectativas comerciales de 250.000 TM a 650.000 TM. Las ventas comerciales del año hasta la fecha 2022/23 totalizan 8,8 millones de toneladas métricas (MTM). El USDA espera que las exportaciones de trigo de EE. UU. en 2022/23 sumen un total de 22,45 MTM.
- Lluvias dispersas esta semana beneficiaron grandes áreas de Colorado y Wyoming y llegaron al oeste de Nebraska. El centro de Texas, que se extiende hacia el norte hasta Oklahoma, también recibió algunas lluvias. Kansas y Dakota del Norte y del Sur experimentaron lluvias ligeras, pero las lluvias han sido solo el 25% o menos de las cantidades normales para esos estados. La sequedad anormal y la sequía moderada se expandieron en el centro de Montana, exacerbadas por temperaturas superiores a lo normal. Más al oeste, partes de Washington e Idaho también vieron una lenta intensificación de las condiciones secas.



- El Baltic Dry Index (BDI), una evaluación del costo promedio de envío de materias primas como granos, carbón y mineral de hierro, disminuyó un 13% en la semana para terminar en 1279, su nivel más bajo desde diciembre de 2020.
- El índice del dólar estadounidense aumenta esta semana, aumentando desde el 105,5 de la semana pasada para cerrar en 108,01.

NOTICIAS

MAR NEGRO

- El secretario general de las Naciones Unidas, Antonio Guterres, alentó un “espíritu de compromiso” entre Ucrania y Rusia mientras estuvo en Ucrania esta semana. Guterres señaló que 21 barcos habían salido de Ucrania en virtud del acuerdo que permitía enviar granos ucranianos bajo condiciones estrictas. Dijo que 15 barcos más salieron de Estambul, navegando hacia Ucrania para cargar más granos para la exportación. Sin embargo, el acuerdo actual negociado por la ONU y Turquía ha permitido que se reanuden las exportaciones de trigo de Ucrania, reduciendo significativamente los puntos de referencia mundiales de trigo.
- El vicepresidente de *Russian Grain Union*, Alexander Korbut, en una entrevista con AgriCensus advirtió que los agricultores rusos pueden enfrentar una escasez de repuestos para equipos agrícolas debido a las sanciones de Occidente. Dijo que el problema probablemente será más pronunciado en 2023. Los analistas dicen que Rostselmash, un fabricante ruso de maquinaria agrícola, no puede hacer mucho ya que el 40% de los agricultores rusos dependen de equipos agrícolas fabricados en el extranjero. Según AgriCensus, muchos agricultores informaron escasez de piezas y precios más altos para las piezas que pueden obtener.

INDIA

- El Ministerio de Agricultura de la India estima que la cosecha de trigo en 2022 alcanzará un récord de 106,84 MMT, superior a la estimación del USDA de 99,0 MMT y al pronóstico del comerciante de trigo de 95,0 MMT. A pesar de la cosecha récord de trigo, los precios locales del trigo indio subieron casi un 15% el miércoles a \$306/TM. Un comerciante de trigo con sede en Mumbai dijo que el aumento del precio local indicaba una fuerte caída en la producción, lo que cuestionaba la estimación de producción más alta del gobierno.

BULGARIA

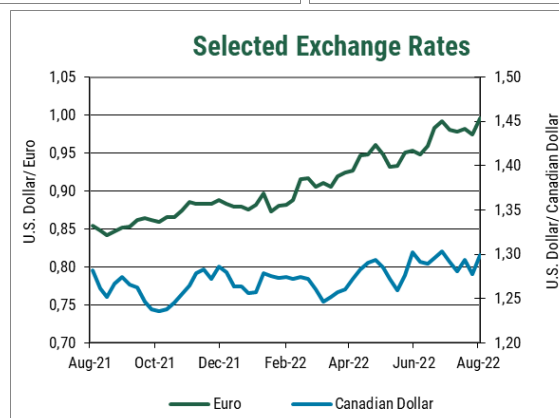
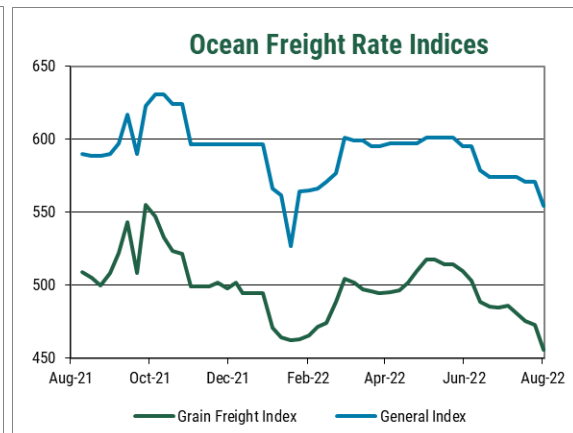
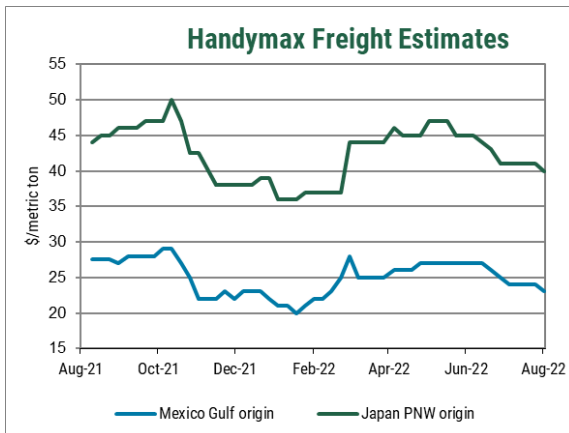
- Según su ministerio de agricultura, la cosecha de trigo de Bulgaria es un 11% menor que el año pasado. El clima seco de este año redujo la cosecha de trigo a 6,3 MMT, en comparación con un récord de 7,12 MMT cosechado la temporada pasada.

Fletes estimados en US\$ por origen y su variación respecto al reporte anterior.

Viernes 19 de agosto de 2022

Región de Exportación	Región de Importación	U.S. \$/tonelada métrica					
		Handy		Handy max		Panamax	
		25-30 MTM	Var*	40-46 MTM	Var*	54+ TMT	Var *
Golfo de México	México (Veracruz)	27	-1	23	-1		
	S.A. Oeste (Perú/Ecuador)					54	0
	S.A. Suroeste (Chile/San Antonio)					71	0
	S.A. Norte (Colombia)			39	0	38	0
	S.A. Este (Brasil/Santos)			42	0		
Mid Atlantic	N. South América (Venezuela)	43	0				
St. Lawrence	N. South América (Venezuela)						
Pacífico Noroeste	S.A. Oeste (Perú/Ecuador)	60	0				
	S.A. Suroeste (Chile/San Antonio)	63	0				
	S.A. Suroeste (Colombia)	53	0				

Fuente: Representantes comerciales y cargas recientes. * Variación en US\$/TM respecto a la semana anterior



ESTIMACION DE LOS PRECIOS DEL TRIGO DE EXPORTACION DE LOS ESTADOS UNIDOS

FECHA, VIERNES 19 DE AGOSTO, 2022

Puerto Origen	Clase Trigo & % Proteína	SEP (U22)		OCT (Z22)		NOV (Z22)		DIC (Z22)		JAN (H23)		FEB (H23)		MAR (H23)	
		FOB \$/MT	Base ¢/bu	FOB \$/MT	Base ¢/bu	FOB \$/MT	Base ¢/bu	FOB \$/MT	Base ¢/bu	FOB \$/MT	Base ¢/bu	FOB \$/MT	Base ¢/bu	FOB \$/MT	Base ¢/bu
Grandes Lagos	NS/DNS 13.5	340	50	344	50	346	55	346	55	Closed	Closed	Closed	Closed	Closed	Closed
	NS/DNS 14.5	342	55	346	55	348	60	348	60	Closed	Closed	Closed	Closed	Closed	Closed
	NS/DNS 14.5	343	60	348	60	350	65	350	65	Closed	Closed	Closed	Closed	Closed	Closed
Golfo de México	NS/DNS 13.5	384	170	396	190	396	190	396	190	400	190	399	185	399	185
	NS/DNS 14.0	386	175	398	195	398	195	398	195	402	195	400	190	400	190
	NS/DNS 14.5	389	185	401	205	401	205	401	205	406	205	404	200	404	200
	HRW Ord.	375	175	388	210	385	200	385	200	381	190	381	190	381	190
	HRW 11.0	377	180	390	215	387	205	387	205	383	195	383	195	383	195
	HRW 11.5	377	180	390	215	387	205	387	205	383	195	383	195	383	195
	HRW 12.0	378	185	392	220	388	210	388	210	385	200	385	200	385	200
	HRW 12.5*														
SRW	330	145	342	160	340	155	340	155	339	135	339	135	339	135	
Pacífico N. Oeste	NS/DNS 13.5	384	170	399	200	398	195	396	190	399	185	399	185	399	185
	NS/DNS 14.0	384	170	399	200	398	195	396	190	399	185	399	185	399	185
	NS/DNS 14.5	388	180	403	210	401	205	399	200	402	195	402	195	402	195
	HRW Ord	388	210	403	250	403	250	403	250	401	245	396	230	396	230
	HRW 11.5	391	220	407	260	407	260	407	260	405	255	400	240	400	240
	HRW 12.0	395	230	410	270	410	270	410	270	409	265	403	250	403	250
	HRW 13.0	399	240	414	280	414	280	414	280	412	275	407	260	407	260
	SW Unspecified	347	945	366	995	366	995	366	995	369	1005	369	1005	369	1005
	SW 10.5 Max	349	950	367	1000	367	1000	367	1000	371	1010	371	1010	371	1010
	SW 11 Max	349	950	367	1000	367	1000	367	1000	371	1010	371	1010	371	1010
	SW 11.5 Max	347	945	366	995	366	995	366	995	369	1005	369	1005	369	1005
WW 11 10% Club	355	965	373	1015	373	1015	373	1015	377	1025	377	1025	377	1025	
WW 11 20% Club	358	975	377	1025	377	1025	377	1025	380	1035	380	1035	380	1035	

Northern Durum: Las ofertas de Northern Durum de los Grandes Lagos para entregas en septiembre 2022 se cotizan a \$14.15/bu (\$520/TM). Para ofertas de Desert Durum, comuníquese con su proveedor.

*** Contacte a su proveedor u oficina local de US Wheat Associates para más información de HRW 12.5% del Golfo.**

Hard White: Una gama de precios está disponible dependiendo de varios atributos de calidad y logística.

***Hard Red Spring:** Las indicaciones de precios de HRS en este informe corresponden al 65% de contenido de DHV del PNW y al 40% del contenido de DHV del Golfo; para diferenciales premium específicos de NS/DNS DHV, póngase en contacto con su proveedor.

Los precios son indicativos y basados en encuestas a los exportadores. Los valores reflejan el término medio de los precios cotizados el día de la encuesta, y no representan ofertas de compras o ventas, por tanto, los precios negociados reales pueden ser más altos o bajos; póngase en contacto con su empresa de comercialización de granos o elevador local para precios de venta/compra real en su ubicación.

Los precios en toneladas métricas han sido redondeados al valor dólar más próximo.

NOTA: Para convertir de dólares por bushel a dólares por tonelada, multiplicar por el factor 36,7437.

ESTIMACION DE LOS PRECIOS DEL TRIGO DE EXPORTACION DE LOS ESTADOS UNIDOS

CAMBIO SEMANAL VIERNES 19 DE AGOSTO, 2022 VERSUS VIERNES 19 DE AGOSTO, 2022

Puerto Origen	Clase Trigo & % Proteína	SEP (U22)		OCT (Z22)		NOV (Z22)		DIC (Z22)		JAN (H23)		FEB (H23)		MAR (H23)	
		FOB \$/M T	Base ¢/bu	FOB \$/M T	Base ¢/bu	FOB \$/M T	Base ¢/bu	FOB \$/M T	Base ¢/bu	FOB \$/MT	Base ¢/bu	FOB \$/MT	Base ¢/bu	FOB \$/M T	Base ¢/bu
Grandes Lagos	NS/DNS 13.5	-20	-10	-20	-10	-18	-5	-18	-5	Cerrado					
	NS/DNS 14.5	-20	-10	-20	-10	-18	-5	-18	-5						
	NS/DNS 14.5	-20	-10	-20	-10	-18	-5	-18	-5						
Golfo de México	NS/DNS 13.5	-13	10	-13	10	-18	-5	-18	-5	-18	-5	-18	-5	-18	-5
	NS/DNS 14.0	-13	10	-13	10	-18	-5	-18	-5	-18	-5	-18	-5	-18	-5
	NS/DNS 14.5	-13	10	-13	10	-18	-5	-18	-5	-18	-5	-18	-5	-18	-5
	HRW Ord.	-13	10	-9	20	-17	0	-17	0	-21	-10	-20	-5	-21	-10
	HRW 11.0	-13	10	-9	20	-17	0	-17	0	-21	-10	-20	-5	-21	-10
	HRW 11.5	-13	10	-9	20	-17	0	-17	0	-21	-10	-20	-5	-21	-10
	HRW 12.0	-13	10	-9	20	-17	0	-17	0	-21	-10	-20	-5	-21	-10
HRW 12.5*	-13	10	-9	20	-17	0	-17	0	-21	-10	-20	-5	-21	-10	
SRW	-16	10	-30	-30	-32	-35	-32	-35	-36	-50	-36	-50	-36	-50	
Pacífico N. Oeste	NS/DNS 13.5	-13	10	-15	5	-24	-20	-24	-20	-25	-25	-23	-20	-25	-25
	NS/DNS 14.0	-13	10	-15	5	-24	-20	-24	-20	-25	-25	-23	-20	-25	-25
	NS/DNS 14.5	-13	10	-15	5	-24	-20	-24	-20	-25	-25	-23	-20	-25	-25
	HRW Ord.	-13	10	-13	10	-13	10	-13	10	-14	10	-14	10	-14	10
	HRW 11.5	-13	10	-13	10	-13	10	-13	10	-14	10	-14	10	-14	10
	HRW 12.0	-13	10	-13	10	-13	10	-13	10	-14	10	-14	10	-14	10
	HRW 13.0	-13	10	-13	10	-13	10	-13	10	-14	10	-14	10	-14	10
	SW														
	Unspecified	-9	-25	6	15	-2	-5	-2	-5	2	5	0	0	2	5
	SW 10.5 Max	-9	-25	6	15	-2	-5	-2	-5	2	5	0	0	2	5
	SW 11 Max	-9	-25	6	15	-2	-5	-2	-5	2	5	0	0	2	5
	SW 11.5 Max	-9	-25	6	15	-2	-5	-2	-5	2	5	0	0	2	5
	WW 11 10% Club	-9	-25	6	15	-2	-5	-2	-5	2	5	0	0	2	5
WW 11 20% Club	-9	-25	6	15	-2	-5	-2	-5	2	5	0	0	2	5	

LES RECORDAMOS QUE TRIGONOTICIAS Y MAS INFORMACIÓN VINCULADA AL MERCADO DEL TRIGO DE LOS EE.UU. PUEDEN ENCONTRARLA EN WWW.USWHEAT.ORG