

TRIGONOTICIAS

Lunes, 26 de septiembre de 2022
Vol. 41/38

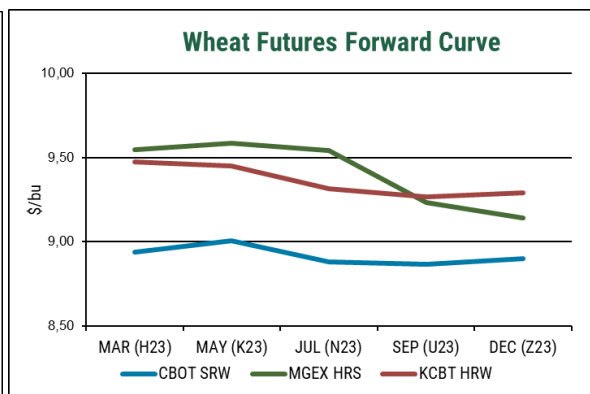
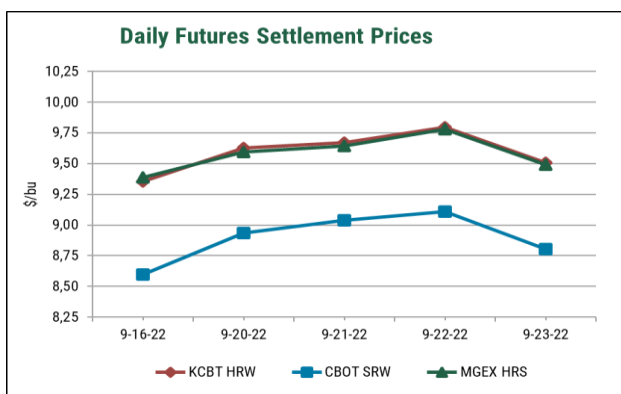
MERCADO DE FUTUROS DE TRIGO EN LOS EE.UU. (Semana del 19 al 23 de septiembre de 2022)

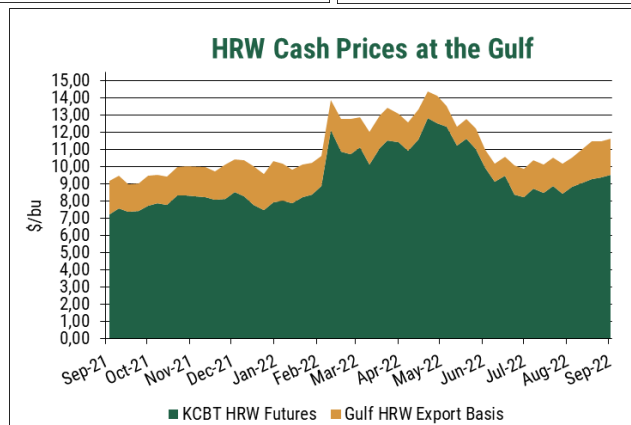
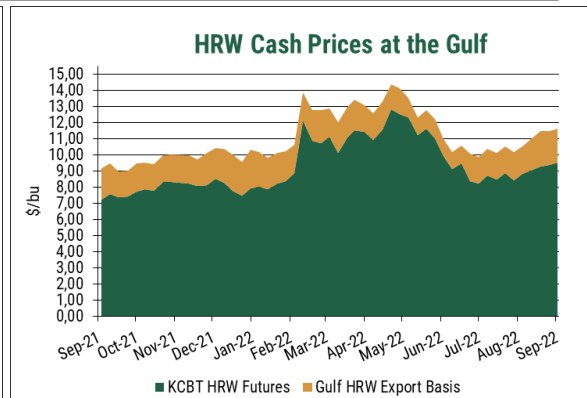
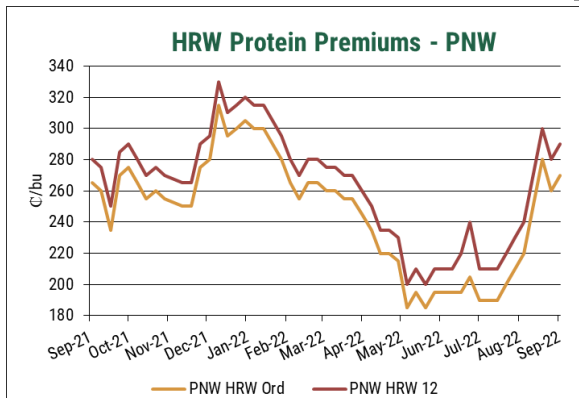
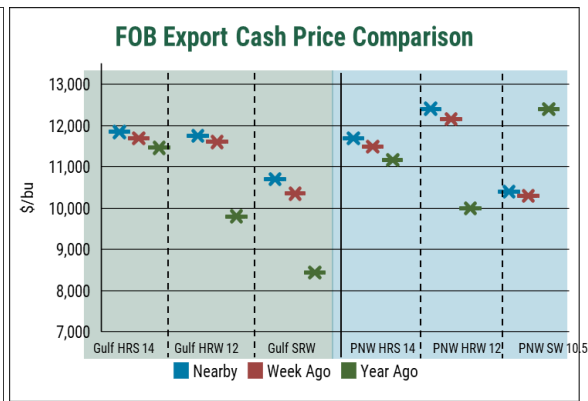
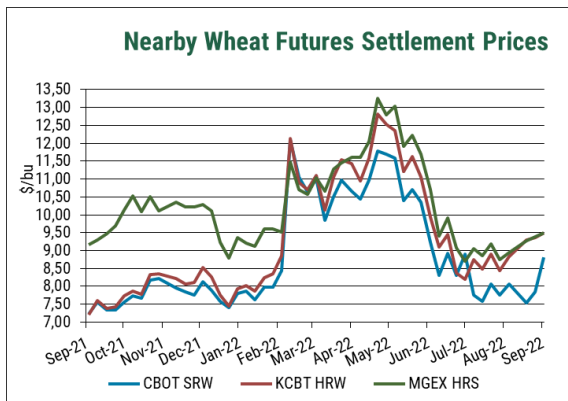
PRECIOS DE FUTUROS \$/TM (AL CIERRE) Fecha: VIERNES 23 DE SEPTIEMBRE, 2022

	Sep.22		Dic.22		Mar.23		May.23		Jul.23	
	23-09-22	cambio semanal	23-09-22	cambio semanal	23-09-22	cambio semanal	23-09-22	cambio semanal	23-09-22	cambio semanal
CHICAGO BOT - SRW #2	323,53	+7,62	328,40	+6,98	330,97	+6,15	326,38	+4,59	325,73	+3,58
KANSAS CITY BOT - HRW #2	349,25	+5,60	348,05	+4,78	347,32	+4,23	342,36	+3,86	340,52	+3,95
MINNEAPOLIS GEX - HRS #2	348,79	+3,86	350,81	+3,40	352,19	+2,66	350,53	+1,47	339,24	+1,19

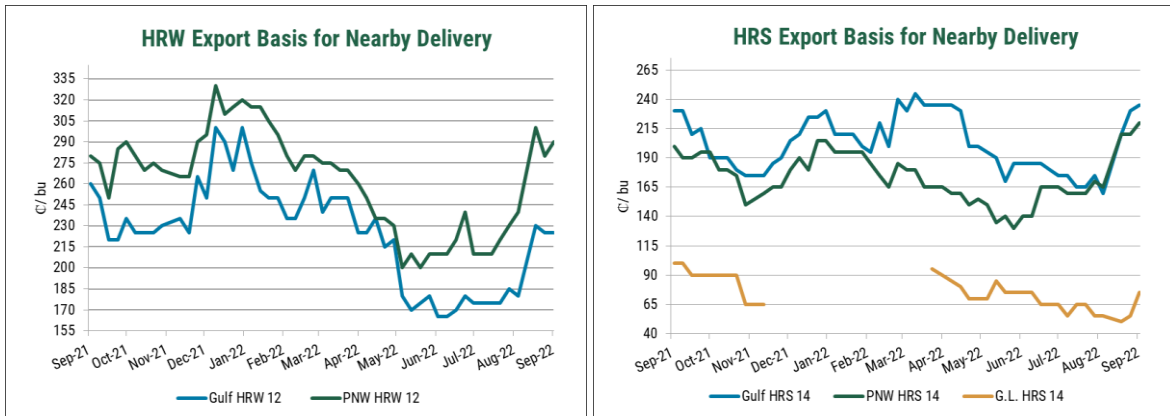
RESUMEN SEMANAL

- Precios futuros:** La volatilidad fue un factor persistente en los mercados de trigo esta semana. Los futuros de trigo de diciembre terminaron la semana al alza. Respecto de la semana anterior, los futuros CBOT soft red winter (SRW) subieron 21 centavos, para cerrar en \$8.80/bu. Los futuros de KCBT hard red winter (HRW) subieron 15 centavos desde la semana pasada, a \$9.50/bu. Los futuros de MGE hard red spring (HRS) subieron 11 centavos para cerrar en \$9.49/bu. Los futuros de maíz CBOT bajaron 1 centavo, a \$6,76/bu. Los futuros de soja CBOT bajaron 23 centavos, a \$14,25/bu.

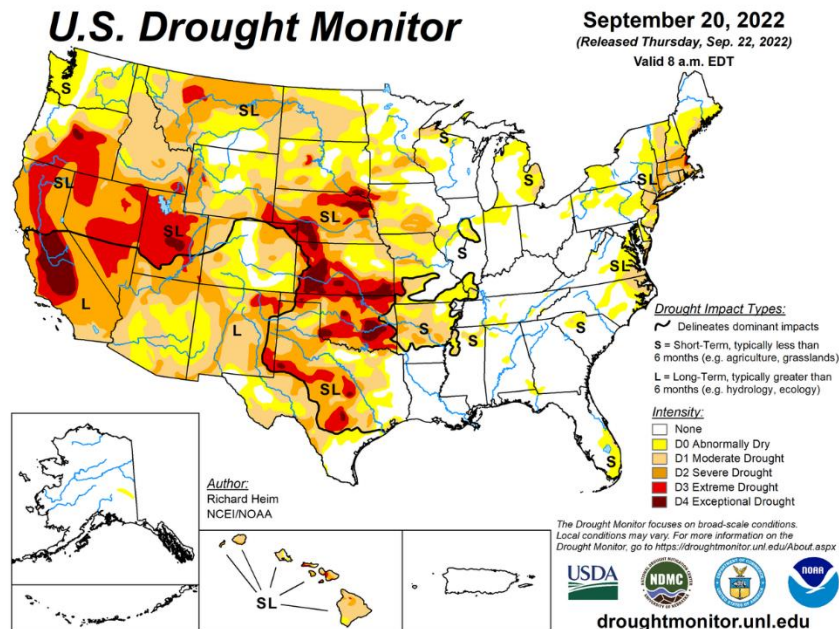




- Esta semana, la base fue mixta en el Golfo y más firme en el noroeste del Pacífico (PNW). A pesar de un aumento en los precios de futuros, la base se mantuvo firme para todas las clases de trigo. La competencia entre otras exportaciones de granos de EE. UU. como el maíz y especialmente la soya es típica en octubre, lo que lleva a costos de elevación más altos. La noticia de la excelente cosecha de Rusia empujó a los mercados a la baja a principios de semana antes de cambiar de rumbo y aumentar el resto de la semana tras los planes de Rusia de intensificar su guerra en Ucrania. El clima seco en Argentina y EE. UU. también apoyó los precios. La preocupación inminente sobre una posible recesión en los EE. UU. también fortaleció al dólar estadounidense, encareciendo las exportaciones. Los comerciantes de granos comentaron que el negocio de exportación ha sido lento últimamente.



- El USDA informó que, a partir del 18 de septiembre, se sembró el 21% del trigo de invierno, más del doble que la semana pasada y 4 puntos por encima del promedio de 5 años del 17%. El mismo informe mostró que se había cosechado el 94% del trigo de primavera, incluido el trigo duro, incluso con el promedio de 5 años.
- Para la semana que terminó el 15 de septiembre, las ventas comerciales netas de trigo de EE. UU. para entrega en 2022/23 fueron de 183.500 toneladas métricas (TM), por debajo de las expectativas comerciales de 200.000 TM a 500.000 TM. Las ventas comerciales del año hasta la fecha 2022/23 totalizan 10,4 millones de toneladas métricas (MTM). El USDA espera que las exportaciones de trigo de EE. UU. en 2022/23 sumen un total de 22,45 MTM.
- Gran parte de *High Plains* registró otra semana de temperaturas superiores a lo normal y poca lluvia aceleró la evaporación de la humedad del suelo. Dakota del Norte, Dakota del Sur, Kansas y Montana vieron un área seca significativamente expandida. Las condiciones en Oklahoma también se deterioraron. La humedad de la capa superior del suelo en todo el estado tiene una clasificación de 82% seca a muy seca. Washington, Oregón e Idaho también experimentaron condiciones secas esta semana, empeoradas por temperaturas superiores a la media.



- El Baltic Dry Index (BDI), una evaluación del costo promedio de envío de materias primas como granos, carbón y mineral de hierro, aumentó un 13% esta semana a 1816, su cuarta ganancia semanal consecutiva.

- El índice del dólar estadounidense aumentó esta semana, alcanzando su punto más alto desde mayo de 2002. El índice aumentó desde el 109,64 de la semana pasada para cerrar en 112,10.

NOTICIAS

MAR NEGRO

- El Ministerio de Agricultura de Kazajstán suspendió recientemente su restricción a las exportaciones de trigo y harina de trigo. El ministerio informó que el 70% de la cosecha de granos se cosechó al 13 de septiembre y que las estimaciones de rendimiento son un 30% más altas que el año pasado. El ministerio estima que la producción en el año comercial 2022/23 totalizará 13 MTM.

ARGENTINA

- La sequía persistente en Argentina está llevando a algunos agricultores a abandonar las hectáreas de trigo. Los expertos en clima describieron el clima más seco en tres décadas. La Bolsa de Cereales de Buenos Aires estima la superficie sembrada de trigo en 15,1 millones de hectáreas. World Grain informó que el trigo calificado como "regular a malo" pasó del 18% al 34% el mes pasado, un analista de mercado actualizó hoy la calificación al 42% de pobre a muy malo.

UNIÓN EUROPEA

- La agencia de estadísticas de la Unión Europea (E.U.) informó que los precios del pan en agosto de 2022 fueron un 18% más altos que hace un año, el aumento más alto desde diciembre de 2017. Eurostat dijo que los precios aumentaron más en Hungría, que informó un aumento del 66 % en el precio, y Lituania registró un aumento del 33%. El costo combinado de pan y cereales aumentó 16,6%, la tasa más alta desde enero de 1997. En la Eurozona, la inflación fue un récord de 9,1% en agosto debido a mayores precios de energía y alimentos.

PAKISTÁN

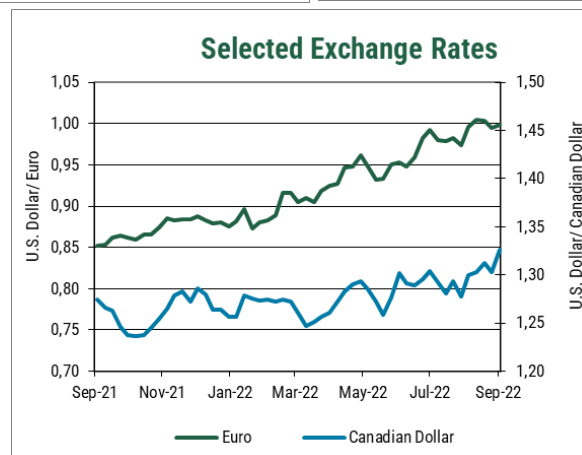
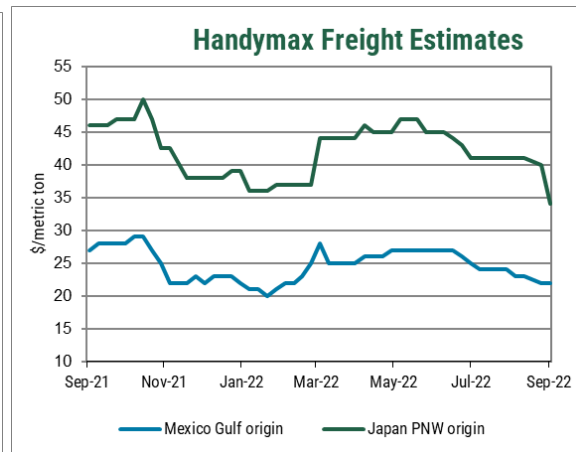
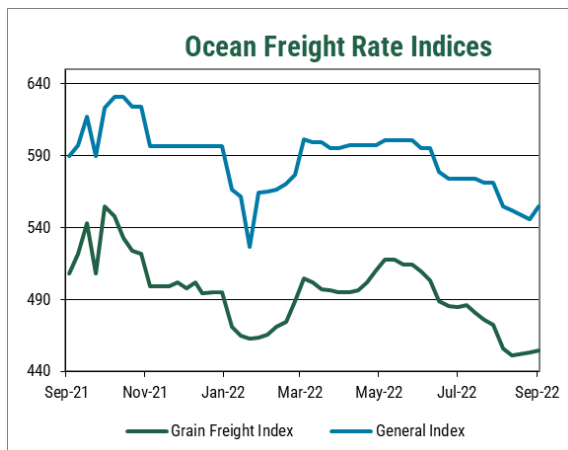
- La agencia de noticias Xinhua informó que las importaciones de trigo de Pakistán aumentaron un 2435% durante los primeros dos meses del año fiscal 2022, mientras que el costo de importación aumentó de 2700 millones de rupias en 2021 a 68 490 millones (\$287,5 millones) para el mismo período en 2022. Importaciones de alimentos en general han aumentado un 65,45% en los dos primeros meses, mientras que el valor de las importaciones de alimentos se ha disparado más de 150 mil millones de rupias. Este año, Pakistán sufrió inundaciones catastróficas que provocaron la destrucción masiva de cultivos y el retraso de la siembra de trigo. En una entrevista con Bloomberg Television, el primer ministro de Pakistán describió la situación como una "pesadilla" y dijo que teme que los agricultores no puedan sembrar trigo esta temporada porque gran parte de la tierra está bajo el agua.

Fletes estimados en US\$ por origen y su variación respecto al reporte anterior.

Viernes 16 de septiembre de 2022

Región de Exportación	Región de Importación	U.S. \$/tonelada métrica					
		Handy		Handy max		Panamax	
		25-30 MTM	Var*	40-46 MTM	Var*	54+ TMT	Var *
Golfo de México	México (Veracruz)	26	0	22	0		
	S.A. Oeste (Perú/Ecuador)					46	0
	S.A. Suroeste (Chile/San Antonio)					60	0
	S.A. Norte (Colombia)			35	0	33	0
	S.A. Este (Brasil/Santos)			29	0		
Mid Atlantic	N. South América (Venezuela)						
St. Lawrence	N. South América (Venezuela)						
Pacífico Noroeste	S.A. Oeste (Perú/Ecuador)	60	0				
	S.A. Suroeste (Chile/San Antonio)	63	0				
	S.A. Suroeste (Colombia)	53	0				

Fuente: Representantes comerciales y cargas recientes. * Variación en US\$/TM respecto a la semana anterior



**ESTIMACION DE LOS PRECIOS DEL TRIGO DE EXPORTACION DE LOS
ESTADOS UNIDOS
FECHA, VIERNES 23 DE SEPTIEMBRE, 2022**

Puerto Origen	Clase Trigo & % Proteína	OCT (Z22)		NOV (Z22)		DIC (Z22)		JAN (H23)		FEB (H23)		MAR (H23)		APR (K23)	
		FOB \$/MT	Base ¢/bu	FOB \$/MT	Base ¢/bu	FOB \$/MT	Base ¢/bu	FOB \$/MT	Base ¢/bu	FOB \$/MT	Base ¢/bu	FOB \$/MT	Base ¢/bu	FOB \$/MT	Base ¢/bu
Grandes Lagos	NS/DNS 13.5	375	70	375	70	375	70	Closed	Closed	Closed	Closed	Closed	Closed	Closed	Closed
	NS/DNS 14.5	376	75	376	75	376	75	Closed	Closed	Closed	Closed	Closed	Closed	Closed	Closed
	NS/DNS 14.5	378	80	378	80	378	80	Closed	Closed	Closed	Closed	Closed	Closed	Closed	Closed
Golfo de México	NS/DNS 13.5	433	230	433	230	430	220	428	210	428	210	428	210	429	210
	NS/DNS 14.0	435	235	435	235	431	225	430	215	430	215	430	215	431	215
	NS/DNS 14.5	439	245	439	245	435	235	433	225	433	225	433	225	435	225
	HRW Ord.	428	215	426	210	423	200	416	185	416	185	416	185	415	185
	HRW 11.0	430	220	428	215	425	205	418	190	418	190	418	190	417	190
	HRW 11.5	430	220	428	215	425	205	418	190	418	190	418	190	417	190
	HRW 12.0	432	225	430	220	426	210	420	195	420	195	420	195	419	195
	HRW 12.5*	432	225	430	220	426	210	420	195	420	195	420	195	419	195
SRW	393	190	393	190	395	195	387	160	382	145	382	145	384	145	
Pacífico N. Oeste	NS/DNS 13.5	430	220	430	220	426	210	421	190	421	190	421	190	422	190
	NS/DNS 14.0	430	220	430	220	426	210	421	190	421	190	421	190	422	190
	NS/DNS 14.5	433	230	433	230	430	220	424	200	424	200	424	200	426	200
	HRW Ord	448	270	447	265	441	250	433	230	433	230	433	230	432	230
	HRW 11.5	452	280	450	275	445	260	436	240	436	240	436	240	435	240
	HRW 12.0	456	290	454	285	448	270	440	250	440	250	440	250	439	250
	HRW 13.0	459	300	458	295	452	280	444	260	444	260	444	260	443	260
	SW Unspecified	382	1040	377	1025	371	1010	369	1005	369	1005	369	1005	369	1005
	SW 10.5 Max	382	1040	377	1025	371	1010	369	1005	369	1005	369	1005	369	1005
	SW 11 Max	382	1040	377	1025	371	1010	369	1005	369	1005	369	1005	369	1005
	SW 11.5 Max	380	1035	375	1020	369	1005	367	1000	367	1000	367	1000	367	1000
WW 11 10% Club	388	1055	382	1040	377	1025	375	1020	375	1020	375	1020	375	1020	
WW 11 20% Club	391	1065	386	1050	380	1035	378	1030	378	1030	378	1030	378	1030	

Northern Durum: Las ofertas de Northern Durum de los Grandes Lagos para entregas en octubre 2022 se cotizan a \$11.15/bu (\$410/TM). Para ofertas de Desert Durum, comuníquese con su proveedor.

* **Contacte a su proveedor u oficina local de US Wheat Associates para más información de HRW 12.5% del Golfo.**

Hard White: Una gama de precios está disponible dependiendo de varios atributos de calidad y logística.

***Hard Red Spring:** Las indicaciones de precios de HRS en este informe corresponden al 65% de contenido de DHV del PNW y al 40% del contenido de DHV del Golfo; para diferenciales premium específicos de NS/DNS DHV, póngase en contacto con su proveedor.

Los precios son indicativos y basados en encuestas a los exportadores. Los valores reflejan el término medio de los precios cotizados el día de la encuesta, y no representan ofertas de compras o ventas, por tanto, los precios negociados reales pueden ser más altos o bajos; póngase en contacto con su empresa de comercialización de granos o elevador local para precios de venta/compra real en su ubicación.

Los precios en toneladas métricas han sido redondeados al valor dólar más próximo.

NOTA: Para convertir de dólares por bushel a dólares por tonelada, multiplicar por el factor 36,7437.

ESTIMACION DE LOS PRECIOS DEL TRIGO DE EXPORTACION DE LOS ESTADOS UNIDOS

CAMBIO SEMANAL VIERNES 16 DE AGOSTO, 2022 VERSUS VIERNES 23 DE SEPTIEMBRE, 2022

Puerto Origen	Clase Trigo & % Proteína	OCT (Z22)		NOV (Z22)		DIC (Z22)		JAN (H23)		FEB (H23)		MAR (H23)		APR (K23)	
		FOB \$/MT	Base ¢/bu	FOB \$/MT	Base ¢/bu	FOB \$/MT	Base ¢/bu	FOB \$/MT	Base ¢/bu	FOB \$/MT	Base ¢/bu	FOB \$/MT	Base ¢/bu	FOB \$/MT	Base ¢/bu
Grandes Lagos	NS/DNS 13.5	11	20	11	20	9	15	Cerrado							
	NS/DNS 14.5	11	20	11	20	9	15								
	NS/DNS 14.5	11	20	11	20	9	15								
Golfo de México	NS/DNS 13.5	6	5	6	5	2	-5	-2	-15	5	5	5	5	-2	-15
	NS/DNS 14.0	6	5	6	5	2	-5	-2	-15	5	5	5	5	-2	-15
	NS/DNS 14.5	6	5	6	5	2	-5	-2	-15	5	5	5	5	-2	-15
	HRW Ord.	6	0	7	5	6	0	3	-5	3	-5	3	-5	3	-5
	HRW 11.0	6	0	7	5	6	0	3	-5	3	-5	3	-5	3	-5
	HRW 11.5	6	0	7	5	6	0	3	-5	3	-5	3	-5	3	-5
	HRW 12.0	6	0	7	5	6	0	3	-5	3	-5	3	-5	3	-5
	HRW 12.5*	6	0	7	5	6	0	3	-5	3	-5	3	-5	3	-5
SRW	13	15	15	20	17	25	11	10	9	5	9	5	13	15	
Pacífico N. Oeste	NS/DNS 13.5	8	10	2	-5	8	10	7	10	7	10	7	10	8	10
	NS/DNS 14.0	8	10	2	-5	8	10	7	10	7	10	7	10	8	10
	NS/DNS 14.5	8	10	2	-5	8	10	7	10	7	10	7	10	8	10
	HRW Ord	9	10	9	10	6	0	1	-10	1	-10	-1	-15	9	10
	HRW 11.5	9	10	9	10	6	0	1	-10	1	-10	-1	-15	9	10
	HRW 12.0	9	10	9	10	6	0	1	-10	1	-10	-1	-15	9	10
	HRW 13.0	9	10	9	10	6	0	1	-10	1	-10	-1	-15	9	10
	SW Unspecified	4	10	-2	-5	-2	-5	-4	-10	-6	-15	-6	-15	4	10
	SW 10.5 Max	4	10	-2	-5	-2	-5	-4	-10	-6	-15	-6	-15	4	10
	SW 11 Max	4	10	-2	-5	-2	-5	-4	-10	-6	-15	-6	-15	4	10
	SW 11.5 Max	4	10	-2	-5	-2	-5	-4	-10	-6	-15	-6	-15	4	10
	WW 11 10% Club	4	10	-2	-5	-2	-5	-4	-10	-6	-15	-6	-15	4	10
	WW 11 20% Club	4	10	-2	-5	-2	-5	-4	-10	-6	-15	-6	-15	4	10

LES RECORDAMOS QUE TRIGONOTICIAS Y MAS INFORMACIÓN VINCULADA AL MERCADO DEL TRIGO DE LOS EE.UU. PUEDEN ENCONTRARLA EN WWW.USWHEAT.ORG