

TRIGONOTICIAS

Lunes, 07 de noviembre de 2022
Vol. 41/44

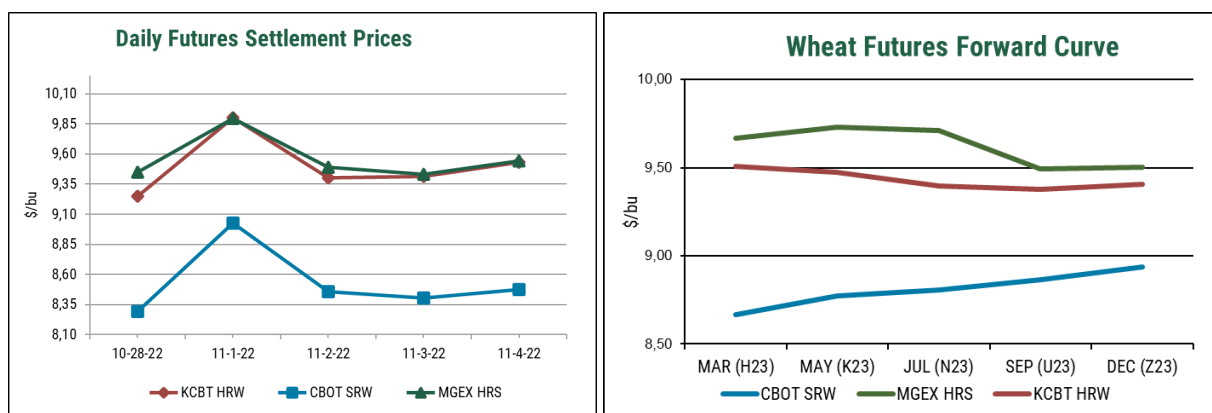
MERCADO DE FUTUROS DE TRIGO EN LOS EE.UU.
(Semana del 31 de octubre al 4 de noviembre de 2022)

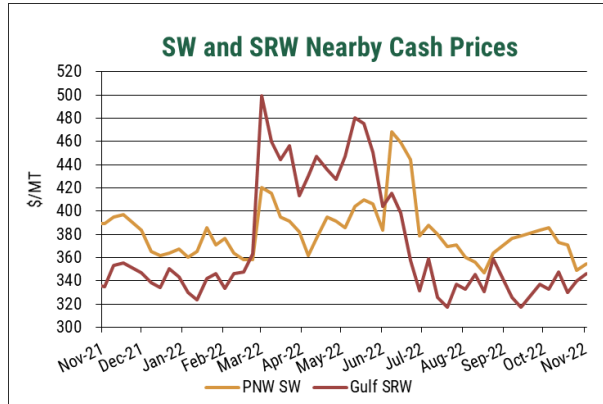
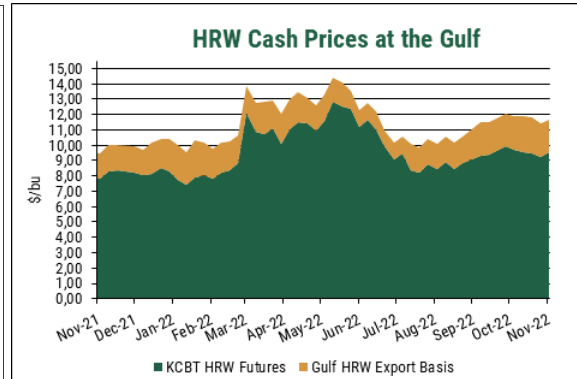
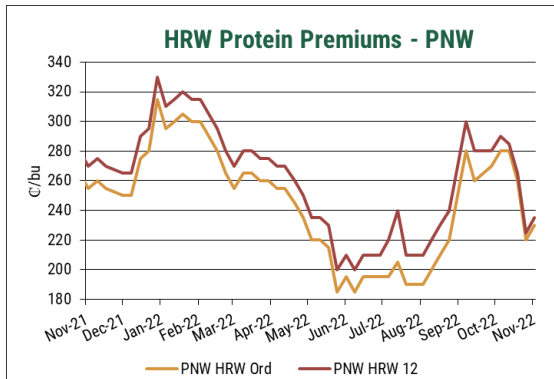
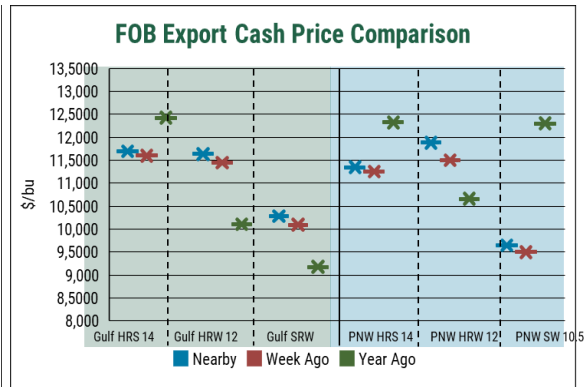
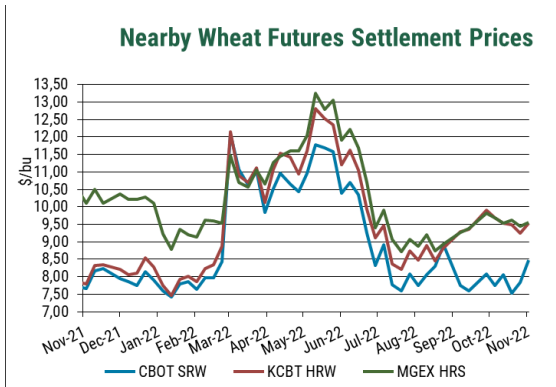
PRECIOS DE FUTUROS \$/TM (AL CIERRE) Fecha: VIERNES 4 DE NOVIEMBRE, 2022

	Dic.22		Mar.23		May.23		Jul.23		Sep.23	
	04-11-22	cambio semanal	04-11-22	cambio semanal	04-11-22	cambio semanal	04-11-22	cambio semanal	04-11-22	cambio semanal
CHICAGO BOT - SRW #2	311,49	6,80	318,48	6,52	322,33	6,34	323,53	6,98	325,73	6,89
KANSAS CITY BOT - HRW #2	350,26	10,38	349,34	9,55	348,15	8,73	345,30	7,62	344,47	6,80
MINNEAPOLIS GEX - HRS #2	350,72	3,49	355,13	4,96	357,52	5,33	356,87	4,78	348,88	7,07

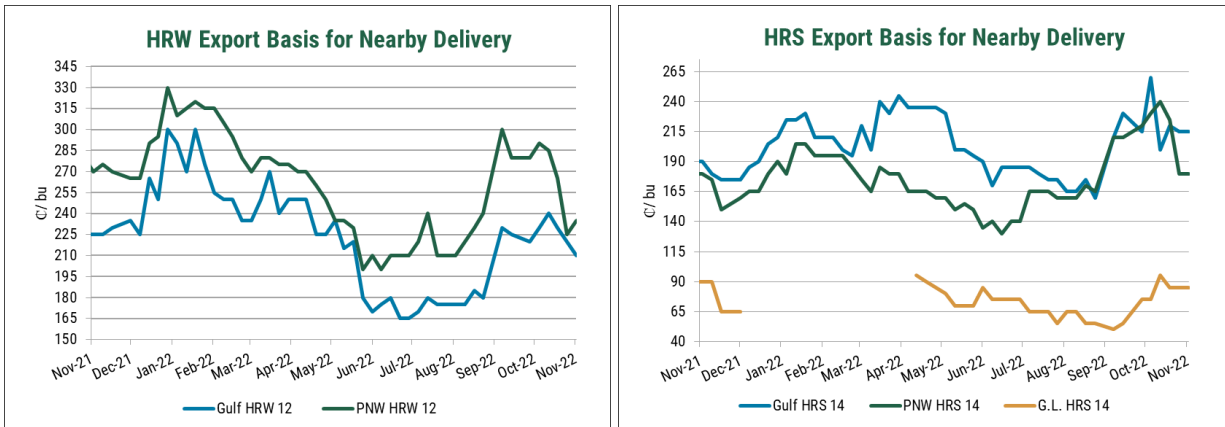
RESUMEN SEMANAL

- Precios futuros: El mercado del trigo repuntó la primera parte de la semana tras el repentino anuncio de Rusia de retirarse del acuerdo de cereales del Mar Negro. Rusia rápidamente se retractó de esa decisión y los futuros de trigo cayeron. Aún así, los futuros de trigo de diciembre terminaron la semana al alza.** Respecto de la semana anterior, los futuros del CBOT soft red winter (SRW) subieron 18 centavos, para cerrar en \$8,47/bu. Los futuros de HARD RED WINTER (HRW) de KCBT subieron 28 centavos desde la semana pasada, a \$9,53/bu. Los futuros de MGE hard red spring (HRS) subieron 9 centavos para cerrar en \$9.54/bu. Los futuros de maíz CBOT subieron 1 centavo, a \$6.81/bu. Los futuros de soja CBOT subieron 64 centavos, a \$14,51/bu.

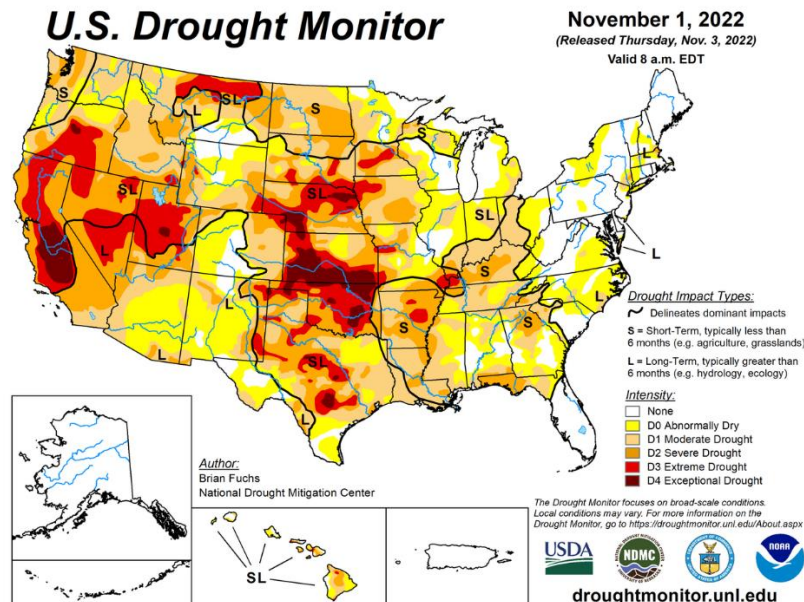




- Esta semana, la base fue mixta tanto en el Golfo como en el Noroeste del Pacífico (PNW). La base de HRS y HRW del golfo disminuyó, mientras que SRW se mantuvo estable. En el PNW, la base HRS se mantuvo estable, mientras que la base HRW y los precios del trigo soft white (SW) aumentaron. Los precios del trigo siguen altos y las acciones en el Mar Negro hacen que sea difícil predecir los precios diarios. En el Golfo, la lenta demanda de trigo ha empujado la base a la baja, a excepción de SRW, que se mantiene firme debido a los problemas del río Mississippi. Las fuertes lluvias en Australia, que ya han dado lugar a especulaciones sobre la calidad de la molienda, ayudaron a impulsar los precios del blanco blando de EE. UU. La demanda constante de trigo PNW ayudó a mantener la base firme.



- El USDA informó que, al 30 de octubre, se sembró el 87% del trigo de invierno, un avance de 8 puntos respecto a la semana pasada y 2 puntos por delante del promedio de 5 años. La emergencia de trigo de invierno recién sembrado es del 62%, 3 puntos por debajo del promedio de 5 años del 66%. El trigo de invierno calificado como bueno o excelente es del 23%, mientras que el 37% se califica como regular y el 35% es malo o muy malo.
- Para la semana que terminó el 27 de octubre, las ventas comerciales netas de trigo de EE. UU. para entrega en 2022/23 fueron de 348.100 toneladas métricas (TM), dentro de las expectativas comerciales de 200.000 TM a 600.000 TM. Las ventas comerciales del año hasta la fecha 2022/23 totalizan 12,1 millones de toneladas métricas (MTM). El USDA espera que las exportaciones de trigo de EE. UU. 2022/23 totalicen 21,09 MTM.
- Dakota del Norte y del Sur, el norte de Minnesota, Nebraska y el norte de Kansas registraron temperaturas superiores a lo normal durante la semana. El clima seco junto con las condiciones ventosas expandieron las condiciones de sequía severa en las Dakotas. Las condiciones secas se generalizaron en Kansas, donde la región suroeste registró el octubre más seco registrado. En el vecino Colorado, la sequía moderada continuó expandiéndose. Lluvia de bienvenida cayó sobre el norte de Texas y el sur adyacente de Oklahoma; algunas zonas registraron 400% de precipitación promedio para esta época del año. Las temperaturas más frías también ayudaron a retrasar el desarrollo de la sequía. El noroeste del Pacífico registró temperaturas superiores a lo normal en toda la región, mientras que el norte de Oregón experimentó condiciones más húmedas de lo normal.



- El Baltic Dry Index (BDI), una evaluación del costo promedio de envío de materias primas como granos, carbón y mineral de hierro, disminuyó un 14% esta semana a 1323.
- El índice del dólar estadounidense disminuyó esta semana. El índice fue de 111,2, inferior al cierre de la semana pasada de 113,2.

NOTICIAS

MAR NEGRO

- Rusia, el 29 de octubre, suspendió por un "plazo indefinido" su participación en la Iniciativa de Granos del Mar Negro respaldada por las Naciones Unidas que firmó en julio. El acuerdo expiraba este mes y el presidente ruso, Vladimir Putin, había amenazado previamente con retirarse del acuerdo multipartidista. Los futuros de trigo de la Chicago Board of Trade (CBOT) subieron un 6% el lunes tras la noticia. El miércoles, Rusia cambió de rumbo y dijo que se reincorporaría al acuerdo dejando abierta la oportunidad de retirarse "si se le provoca".
- Lloyd's of London vuelve a suscribir seguros para los buques de carga incluidos en el corredor de cereales del Mar Negro tras la reincorporación de Rusia al acuerdo de cereales. La aseguradora había anunciado el lunes que suspendería la cobertura en el área, cortando efectivamente el comercio desde el Mar Negro.
- Tras la decisión de Rusia de reincorporarse al acuerdo de granos del Mar Negro el miércoles, los futuros del trigo europeo cayeron un 5,1%, casi a su posición antes de la reacción del mercado del lunes. Los observadores notaron que el retroceso del mercado fue más una corrección de la reacción inicial y subrayaron la incertidumbre durante toda la semana. En Alemania, la limitada capacidad portuaria supuso una prima de 11 euros sobre el contrato Euronext de diciembre.

BRASIL

- El puerto brasileño de Paranagua se reabrió después de que los manifestantes bloquearan el acceso tras la derrota del presidente Bolsonaro ante su rival Luiz Ignacio Lula da Silva. Las protestas redujeron la actividad portuaria a una fracción de su actividad diaria. Las carreteras de todo el país fueron bloqueadas en protesta por la estrecha derrota de Bolsonaro por parte de Da Silva.

AUSTRALIA

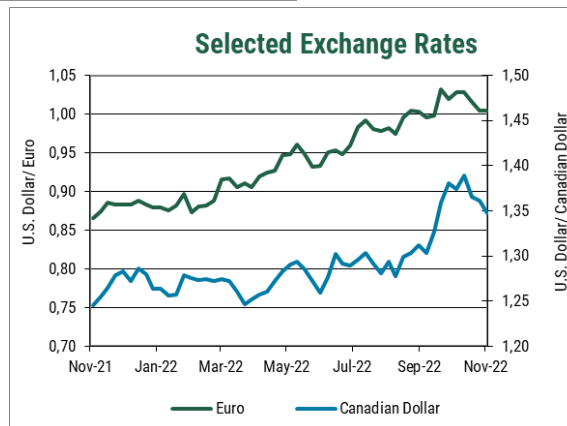
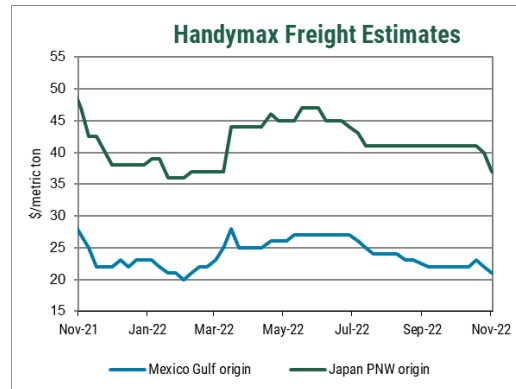
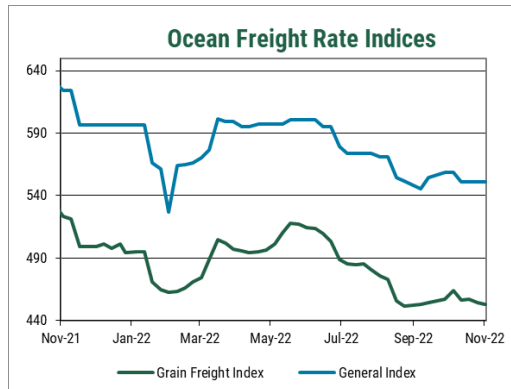
- Las fuertes lluvias e inundaciones en las áreas de cultivo de trigo de Australia amenazan la calidad de la molienda del trigo justo antes de la cosecha. A pesar de un tercer año consecutivo de impresionante producción de trigo, las fuertes lluvias pueden afectar hasta la mitad de la cosecha en el cinturón de cereales del este, informó Reuters. La lluvia conducirá a problemas de calidad y probablemente disminuirá la cantidad de trigo de molienda de calidad mientras aumenta la cantidad destinada a la alimentación animal.

- Fletes estimados en US\$ por origen y su variación respecto al reporte anterior.

Viernes 4 de noviembre de 2022

Región de Exportación	Región de Importación	U.S. \$/tonelada métrica					
		Handy		Handy max		Panamax	
		25-30 MTM	Var*	40-46 MTM	Var*	54+ TMT	Var *
Golfo de México	México (Veracruz)	24	-2	21	-1		
	S.A. Oeste (Perú/Ecuador)					43	-3
	S.A. Suroeste (Chile/San Antonio)					57	-3
	S.A. Norte (Colombia)			34	-2	34	0
	S.A. Este (Brasil/Santos)			36	0		
Mid Atlantic	N. South América (Venezuela)						
St. Lawrence	N. South América (Venezuela)						
Pacífico Noroeste	S.A. Oeste (Perú/Ecuador)	57	-3				
	S.A. Suroeste (Chile/San Antonio)	60	-3				
	S.A. Suroeste (Colombia)	50	-3				

Fuente: Representantes comerciales y cargas recientes. * Variación en US\$/TM respecto a la semana anterior



**ESTIMACION DE LOS PRECIOS DEL TRIGO DE EXPORTACION DE LOS
ESTADOS UNIDOS
FECHA, VIERNES 4 DE NOVIEMBRE, 2022**

Puerto Origen	Clase Trigo & % Proteína	DIC (Z22)		JAN (H23)		FEB (H23)		MAR (H23)		APR (K23)		MAY (K23)		JUN (N23)	
		FOB \$/MT	Base ¢/bu	FOB \$/MT	Base ¢/bu	FOB \$/MT	Base ¢/bu	FOB \$/MT	Base ¢/bu	FOB \$/MT	Base ¢/bu	FOB \$/MT	Base ¢/bu	FOB \$/MT	Base ¢/bu
Grandes Lagos	NS/DNS 13.5	380	80	Closed	Closed	Closed	Closed	Closed	Closed	383	70	383	70	390	80
	NS/DNS 14.5	382	85	Closed	Closed	Closed	Closed	Closed	Closed	385	75	385	75	384	75
	NS/DNS 14.5	384	90	Closed	Closed	Closed	Closed	Closed	Closed	387	80	387	80	386	80
Golfo de México	NS/DNS 13.5	428	210	427	195	427	195	427	195	429	195	429	195	429	195
	NS/DNS 14.0	430	215	429	200	429	200	429	200	431	200	431	200	430	200
	NS/DNS 14.5	433	225	432	210	432	210	432	210	435	210	435	210	434	210
	HRW Ord.	427	210	425	205	423	200	423	200	422	200	422	200	419	200
	HRW 11.0	426	205	423	200	421	195	421	195	420	195	420	195	417	195
	HRW 11.5	427	210	425	205	423	200	423	200	422	200	422	200	419	200
	HRW 12.0	427	210	425	205	423	200	423	200	422	200	422	200	419	200
HRW 12.5	429	215	426	210	425	205	425	205	423	205	423	205	421	205	
SRW	378	180	374	150	370	140	366	130	372	135	372	135	373	135	
Pacífico N. Oeste	NS/DNS 13.5	417	180	418	170	418	170	416	165	416	160	416	160	416	160
	NS/DNS 14.0	417	180	418	170	418	170	416	165	416	160	416	160	416	160
	NS/DNS 14.5	422	195	423	185	423	185	421	180	422	175	422	175	421	175
	HRW Ord.	435	230	430	220	428	215	428	215	422	200	422	200	419	200
	HRW 11.5	435	230	430	220	428	215	428	215	422	200	422	200	419	200
	HRW 12.0	437	235	432	225	430	220	430	220	423	205	423	205	421	205
	HRW 13.0	444	255	439	245	438	240	438	240	431	225	431	225	428	225
	SW Unspecified	355	965	353	960	353	960	353	960	349	950	349	950	349	950
	SW 10.5 Max	358	975	356	970	356	970	356	970	353	960	353	960	353	960
	SW 11 Max	355	965	353	960	353	960	353	960	349	950	349	950	349	950
SW 11.5 Max	358	975	356	970	356	970	356	970	353	960	353	960	353	960	
WW 11 10% Club	358	975	356	970	356	970	356	970	353	960	353	960	353	960	
WW 11 20% Club	362	985	360	980	360	980	360	980	356	970	356	970	356	970	

Northern Durum: Las ofertas de **Northern Durum de los Grandes Lagos para entregas en diciembre 2022 se cotizan a \$11.43/bu (\$400/TM).**
Para ofertas de Desert Durum, comuníquese con su proveedor.

Hard White: Una gama de precios está disponible dependiendo de varios atributos de calidad y logística.

***Hard Red Spring:** Las indicaciones de precios de HRS en este informe corresponden al 65% de contenido de DHV del PNW y al 40% del contenido de DHV del Golfo; para diferenciales premium específicos de NS/DNS DHV, póngase en contacto con su proveedor.

Los precios son indicativos y basados en encuestas a los exportadores. Los valores reflejan el término medio de los precios cotizados el día de la encuesta, y no representan ofertas de compras o ventas, por tanto, los precios negociados reales pueden ser más altos o bajos; póngase en contacto con su empresa de comercialización de granos o elevador local para precios de venta/compra real en su ubicación.

Los precios en toneladas métricas han sido redondeados al valor dólar más próximo.

NOTA: Para convertir de dólares por bushel a dólares por tonelada, multiplicar por el factor 36,7437.

ESTIMACION DE LOS PRECIOS DEL TRIGO DE EXPORTACION DE LOS ESTADOS UNIDOS

CAMBIO SEMANAL

VIERNES 28 DE OCTUBRE, 2022

VERSUS

VIERNES 4 DE NOVIEMBRE, 2022

Puerto Origen	Clase Trigo & % Proteína	DIC (Z22)		JAN (H23)		FEB (H23)		MAR (H23)		APR (K23)		MAY (K23)		JUN (N23)	
		FOB \$/MT	Base ¢/bu	FOB \$/MT	Base ¢/bu	FOB \$/MT	Base ¢/bu	FOB \$/MT	Base ¢/bu	FOB \$/MT	Base ¢/bu	FOB \$/MT	Base ¢/bu	FOB \$/MT	Base ¢/bu
Grandes Lagos	NS/DNS 13.5	3	0	Closed	Closed	Closed	Closed	Closed	Closed	5	0	5	0	0	0
	NS/DNS 14.5	3	0	Closed	Closed	Closed	Closed	Closed	Closed	5	0	5	0	5	0
	NS/DNS 14.5	3	0	Closed	Closed	Closed	Closed	Closed	Closed	5	0	5	0	5	0
Golfo de México	NS/DNS 13.5	3	0	5	0	7	5	7	5	7	5	7	5	7	5
	NS/DNS 14.0	3	0	5	0	7	5	7	5	7	5	7	5	7	5
	NS/DNS 14.5	3	0	5	0	7	5	7	5	7	5	7	5	7	5
	HRW Ord.	7	-10	8	-5	10	0	10	0	12	10	12	10	11	10
	HRW 11.0	7	-10	8	-5	10	0	10	0	12	10	12	10	11	10
	HRW 11.5	7	-10	8	-5	10	0	10	0	12	10	12	10	11	10
	HRW 12.0	7	-10	8	-5	10	0	10	0	12	10	12	10	11	10
	HRW 12.5	7	-10	8	-5	10	0	10	0	12	10	12	10	11	10
SRW	7	0	7	0	7	0	5	-5	6	0	6	0	7	0	
Pacífico N. Oeste	NS/DNS 13.5	3	0	1	-10	7	5	7	5	7	5	7	5	7	5
	NS/DNS 14.0	3	0	1	-10	7	5	7	5	7	5	7	5	7	5
	NS/DNS 14.5	3	0	1	-10	7	5	7	5	7	5	7	5	7	5
	HRW Ord	14	10	13	10	15	15	15	15	9	0	9	0	8	0
	HRW 11.5	14	10	13	10	15	15	15	15	9	0	9	0	8	0
	HRW 12.0	14	10	13	10	15	15	15	15	9	0	9	0	8	0
	HRW 13.0	14	10	13	10	15	15	15	15	9	0	9	0	8	0
	SW Unspecified	6	15	6	15	6	15	7	20	6	15	6	15	6	15
	SW 10.5 Max	6	15	6	15	6	15	7	20	6	15	6	15	6	15
	SW 11 Max	6	15	6	15	6	15	7	20	6	15	6	15	6	15
	SW 11.5 Max	6	15	6	15	6	15	7	20	6	15	6	15	6	15
	WW 11 10% Club	6	15	6	15	6	15	7	20	6	15	6	15	6	15
	WW 11 20% Club	6	15	6	15	6	15	7	20	6	15	6	15	6	15

LES RECORDAMOS QUE TRIGONOTICIAS Y MAS INFORMACIÓN VINCULADA AL MERCADO DEL TRIGO DE LOS EE.UU. PUEDEN ENCONTRARLA EN WWW.USWHEAT.ORG