



TRIGONOTICIAS

Lunes, 27 de marzo de 2023
Vol. 42/12

MERCADO DE FUTUROS DE TRIGO EN LOS EE.UU. (Semana del 20 al 24 de marzo de 2023)

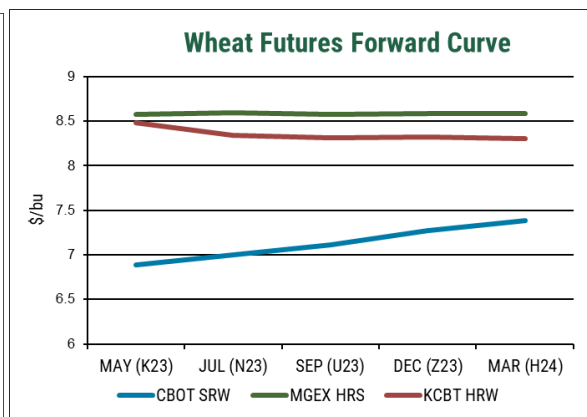
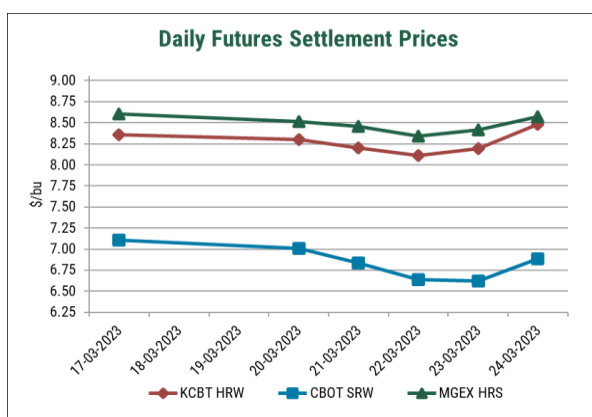
PRECIOS DE FUTUROS \$/TM (AL CIERRE) Fecha: VIERNES 24 DE MARZO, 2023

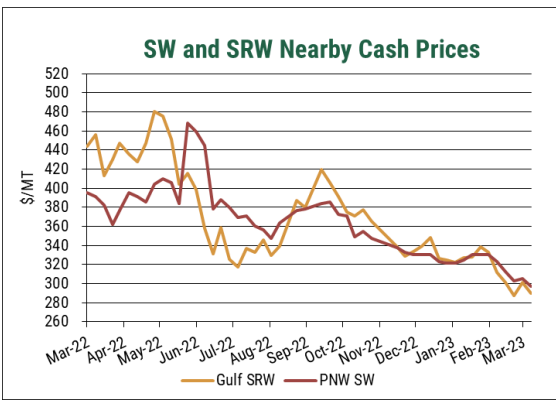
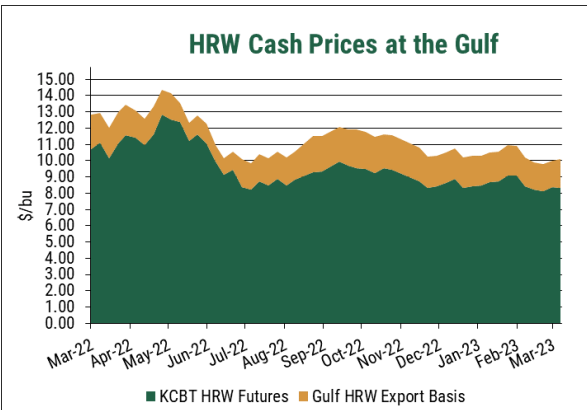
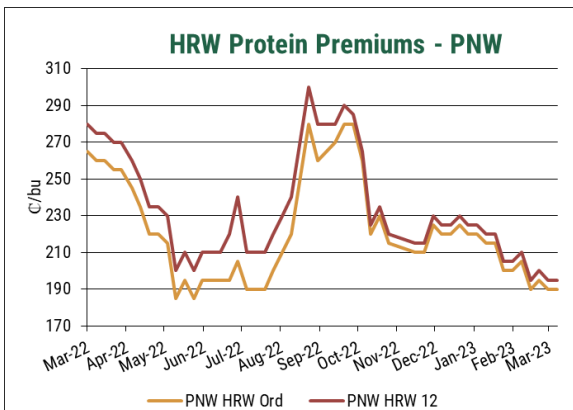
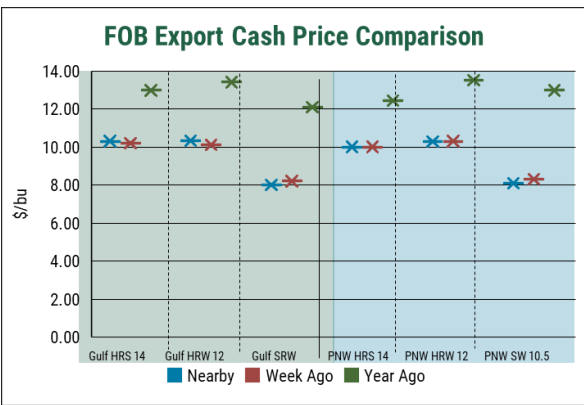
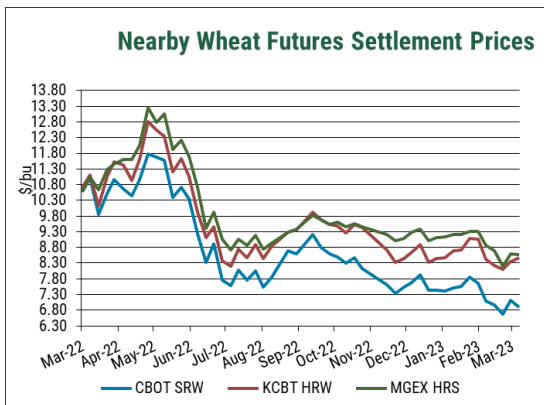
CHICAGO BOT - SRW #2
KANSAS CITY BOT - HRW #2
MINNEAPOLIS GEX - HRS#2

	May.23		Jul.23		Sep.23		Dic.23		Mar.24	
	24-03-23	cambio semanal	24-03-23	cambio semanal	24-03-23	cambio semanal	24-03-23	cambio semanal	24-03-23	cambio semanal
CHICAGO BOT - SRW #2	252.98	-8.08	257.21	-7.17	261.34	-6.43	267.31	-5.51	271.44	-4.87
KANSAS CITY BOT - HRW #2	311.59	+4.50	306.53	+4.23	305.52	+3.40	305.98	+2.66	305.06	+2.30
MINNEAPOLIS GEX - HRS#2	315.08	-1.19	316.00	+0.28	315.08	+0.92	315.54	+0.28	315.54	+0.37

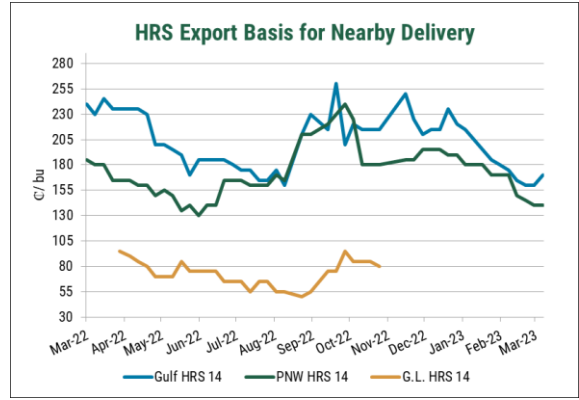
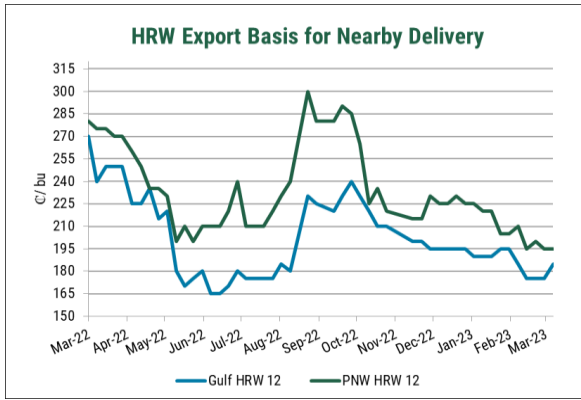
RESUMEN SEMANAL

- Los precios de futuros de trigo tendieron a la baja durante la mayor parte de la semana, antes de dispararse el viernes 24 de marzo en respuesta a rumores sin fundamento de que Rusia frenaría las exportaciones de trigo. A pesar del repunte, los futuros CBOT soft red winter (SRW) de mayo de 2023 cayeron 22 centavos en la semana, cerrando a \$6,89/bu. Los futuros de hard red winter (HRW) de KCBT subieron 12 centavos, a \$8.48/bu. Los futuros de MGE hard red spring (HRS) cayeron 3 centavos a \$8.58/bu. Los futuros de maíz CBOT subieron 9 centavos a \$6.43/bu. Los futuros de soja CBOT bajaron 48 centavos, a \$14,28/bu.

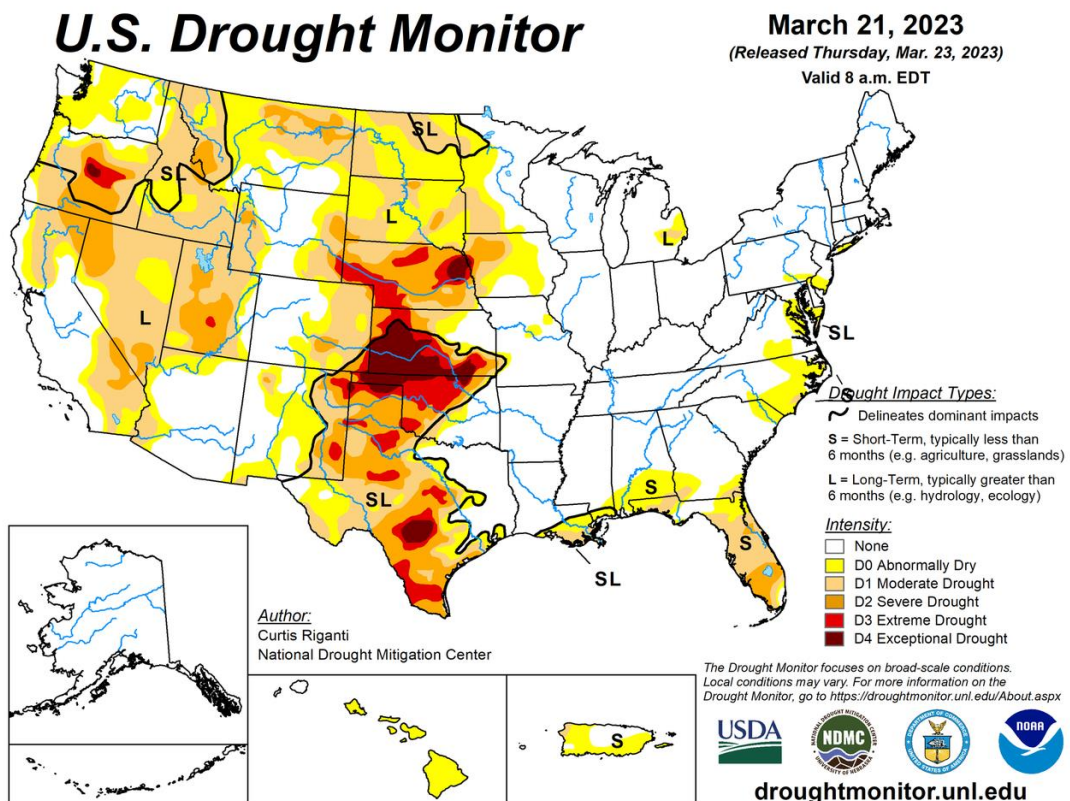




- Aunque la demanda de exportación se ha mantenido ligera para todas las clases de trigo E.E. UU.L, las bases de HRS y HRW terminaron la semana mixta, mientras que las clases de trigo suave disminuyeron. HRS estaba arriba en el Golfo y plano en el PNW, respaldado por un rendimiento ferroviario rezagado. Del mismo modo, la base de HRW subió en el Golfo y se mantuvo estable en el PNW, también respaldada por la baja participación de los agricultores. El mercado invertido y el alto costo de transporte siguen influyendo en la base de HRW. Las bases de trigo SRW del Gulgo y los precios de trigo soft white (SW) del PNW disminuyeron, en línea con los orígenes de la competencia, en busca de demanda.



- Para la semana que terminó el 16 de marzo de 2023, se informaron ventas comerciales de trigo de EE.UU. de 125.00 toneladas métricas (TM) para entrega en 2022/23, por debajo de las expectativas comerciales de 140.000 a 550.000 TM. Las ventas netas para 2023/24 totalizaron 13,000 TM. Las ventas comerciales de 2022/23 hasta la fecha totalizan 17,8 millones de toneladas métricas (MTM), un 5% por debajo del ritmo del año pasado. USDA espera 2022/23 EE. UU. exportaciones de trigo de 21.09 MTM, y los compromisos a la fecha son del 84% del total de exportaciones proyectadas.
- Las temperaturas estuvieron por debajo de lo normal en la mayor parte de las planicies de EE. UU. esta semana y las condiciones secas han persistido. Las condiciones de sequía mejoraron levemente en el noroeste de Dakota del Norte, pero en general, el Monitor de Sequía permanece prácticamente sin cambios en la región de las Llanuras. Se pronostica lluvia para partes de Oklahoma y el este de Kansas. Las lluvias recientes han ayudado a mejorar las condiciones en Oregón, el sur de Idaho y el norte de Montana.



- El Baltic Dry Index (BDI), una evaluación del costo promedio de envío de materias primas como granos, carbón y mineral de hierro, disminuyó un 3% en la semana para terminar en 1,489. Después de tocar mínimos previos a la pandemia en febrero, los mercados de carga fluctuarán hasta que el mercado brinde una dirección clara.
- Los Estados Unidos. El índice del dólar cambió poco desde la semana pasada en 103.1. El miércoles, EE. La Reserva Federal elevó las tasas de interés en 25 puntos básicos a pesar de la agitación del mercado en el sector financiero tras la quiebra de Silicon Valley Bank y Signature Bank.

NOTICIAS

MAR NEGRO

- Informes contradictorios han indicado que la Iniciativa de Granos del Mar Negro se ha extendido por 60 o 120 días. Los funcionarios ucranianos indicaron que el acuerdo se extendió por 120 días, mientras que Rusia dice que solo acordaron 60 días.

UNIÓN EUROPEA

- Los futuros de trigo europeo han caído a un mínimo de 18 meses de 245,00 € (266,29 \$/TM), ya que los suministros baratos del Mar Negro y las exportaciones continuas desde el corredor de seguridad siguen ejerciendo una presión a la baja sobre el mercado.

INDIA

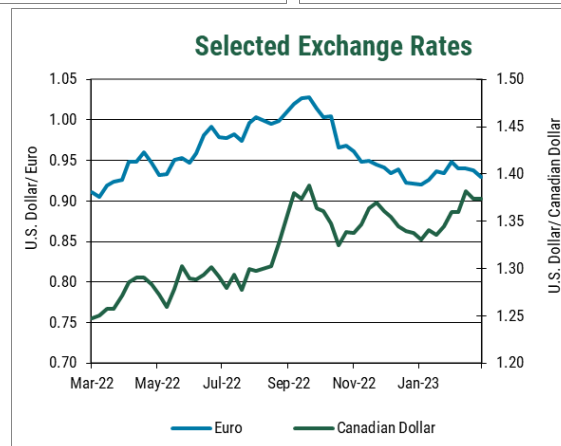
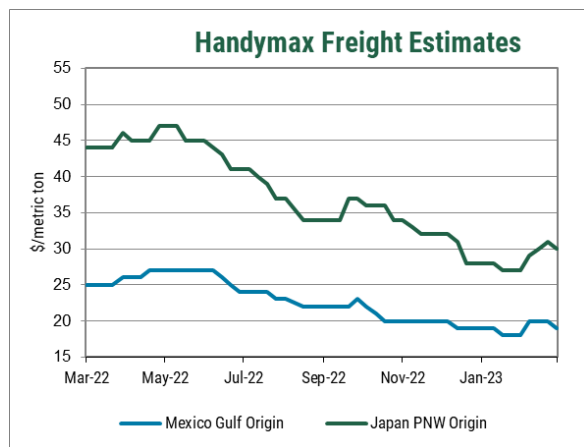
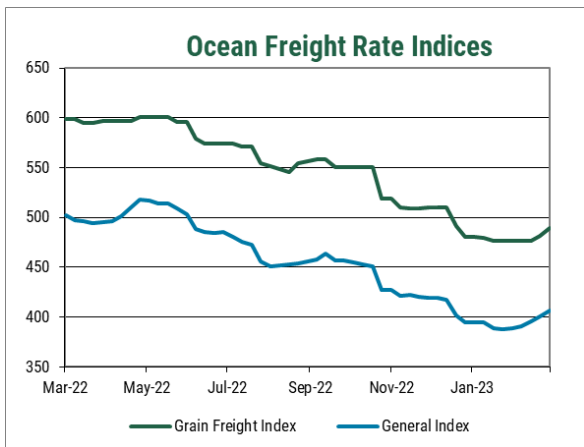
- Las recientes lluvias y granizadas han dañado los cultivos de invierno, incluido el trigo, en la India, lo que podría afectar los rendimientos. La cosecha de trigo de la India parecía prometedora hasta que las altas temperaturas comenzaron a estresar las plantas en maduración en marzo.

- Fletes estimados en US\$ por origen y su variación respecto al reporte anterior.

Viernes 24 de marzo de 2023

Región de Exportación	Región de Importación	U.S. \$/tonelada métrica					
		Handy		Handy max		Panamax	
		25-30 MTM	Var*	40-46 MTM	Var*	54+ TMT	Var *
Golfo de México	México (Veracruz)	23	0	19	-1		
	S.A. Oeste (Perú/Ecuador)			25	-1	16	0
	S.A. Suroeste (Chile/San Antonio)			52	0		
	S.A. Norte (Colombia)			30	-1	28	0
	S.A. Este (Brasil/Santos)			24	+1		
Mid Atlantic	N. South América (Venezuela)						
St. Lawrence	N. South América (Venezuela)	18	+2				
Pacífico Noroeste	S.A. Oeste (Perú/Ecuador)					28	0
	S.A. Suroeste (Chile/San Antonio)			21	-1		
	S.A. Suroeste (Colombia)			21	0		

Fuente: Representantes comerciales y cargas recientes. * Variación en US\$/TM respecto a la semana anterior



**ESTIMACION DE LOS PRECIOS DEL TRIGO DE EXPORTACION DE LOS
ESTADOS UNIDOS
FECHA, VIERNES 24 DE MARZO, 2023**

Puerto Origen	Clase Trigo & % Proteína	APR (K23)		MAY (K23)		JUN (N23)		JUL (N23)		AUG (U23)		SEP (U23)		OCT (Z23)	
		FOB \$/MT	Base ¢/bu	FOB \$/MT	Base ¢/bu	FOB \$/MT	Base ¢/bu	FOB \$/MT	Base ¢/bu	FOB \$/MT	Base ¢/bu	FOB \$/MT	Base ¢/bu	FOB \$/MT	Base ¢/bu
Grandes Lagos	HRS 13.5 Min	Closed	Closed	337	60	338	60	338	60	337	60	337	60	338	60
	HRS 14.0 Min	Closed	Closed	339	65	340	65	340	65	339	65	339	65	339	65
	HRS 14.5 Min	Closed	Closed	341	70	342	70	342	70	341	70	341	70	341	70
Golfo de México	HRS 13.5 Min	376	165	376	165	377	165	377	165	376	165	376	165	384	185
	HRS 14.0 Min	378	170	378	170	378	170	378	170	378	170	378	170	385	190
	HRS 14.5	381	180	381	180	382	180	382	180	381	180	381	180	389	200
	HRW Ord.	376	175	374	170	367	165	365	160	364	160	364	160	372	180
	HRW 11.0 Min	378	180	376	175	369	170	367	165	366	165	366	165	374	185
	HRW 11.5 Min	380	185	378	180	371	175	369	170	368	170	368	170	376	190
	HRW 12.0	380	185	378	180	371	175	369	170	368	170	368	170	376	190
	HRW 12.5 Min	381	190	380	185	373	180	371	175	370	175	370	175	378	195
	SRW	290	100	288	95	285	75	279	60	283	60	283	60	297	80
Pacífico N. Oeste	HRS 13.5 Min	365	135	365	135	366	135	366	135	367	140	367	140	374	160
	HRS 14.0 Min	367	140	367	140	367	140	367	140	368	145	368	145	376	165
	HRS 14.5	372	155	372	155	373	155	373	155	374	160	374	160	382	180
	HRW Ord	381	190	381	190	378	195	378	195	372	180	372	180	379	200
	HRW 11.5	381	190	381	190	378	195	378	195	372	180	372	180	379	200
	HRW 12.0 Min	383	195	383	195	380	200	380	200	373	185	373	185	381	205
	HRW 13.0 Min	391	215	391	215	387	220	387	220	381	205	381	205	389	225
	SW Unspecified	298	810	298	810	298	810	298	810	296	805	296	805	303	825
	SW 9.5 Min	305	830	305	830	305	830	305	830	303	825	303	825	310	845
	SW 9.5 Max	298	810	298	810	298	810	298	810	296	805	296	805	303	825
	SW 10.5 Max	298	810	298	810	298	810	298	810	296	805	296	805	303	825
WW 11 10% Club	301	820	301	820	301	820	301	820	299	815	299	815	307	835	
WW 11 20% Club	305	830	305	830	305	830	305	830	303	825	303	825	310	845	

Durum: Una gama de precios está disponible dependiendo de varios atributos de calidad y logística. Las ofertas de Northern Durum de los Grandes Lagos para entrega en abril de 2023 se cotizan a \$11,85/bu (\$435,00/TM). Para ofertas de Desert Durum, comuníquese con su proveedor.

Hard White: Una gama de precios está disponible dependiendo de varios atributos de calidad y logística.

Hard Red Spring: Las indicaciones de precios de HRS en este informe son para un contenido de DHV del 65 % fuera del PNW y G.L. y un contenido de DHV del 40% fuera del Golfo; para diferenciales premium NS/DNS DHV específicos, comuníquese con su proveedor.

Los precios son indicativos y basados en encuestas a los exportadores. Los valores reflejan el término medio de los precios cotizados el día de la encuesta, y no representan ofertas de compras o ventas, por tanto, los precios negociados reales pueden ser más altos o bajos; póngase en contacto con su empresa de comercialización de granos o elevador local para precios de venta/compra real en su ubicación.

Los precios en toneladas métricas han sido redondeados al valor dólar más próximo.
NOTA: Para convertir de dólares por bushel a dólares por tonelada, multiplicar por el factor 36,7437.

ESTIMACION DE LOS PRECIOS DEL TRIGO DE EXPORTACION DE LOS ESTADOS UNIDOS

CAMBIO SEMANAL VIERNES 17 DE MARZO, 2023 VERSUS VIERNES 24 DE MARZO, 2023

Puerto Origen	Clase Trigo & % Proteína	APR (K23)		MAY (K23)		JUN (N23)		JUL (N23)		AUG (U23)		SEP (U23)		OCT (Z23)	
		FOB \$/MT	Base ¢/bu	FOB \$/MT	Base ¢/bu	FOB \$/MT	Base ¢/bu	FOB \$/MT	Base ¢/bu	FOB \$/MT	Base ¢/bu	FOB \$/MT	Base ¢/bu	FOB \$/MT	Base ¢/bu
Grandes Lagos	HRS 13.5 Min	CLOSE D	CLOSE D	-1	0	0	0	0	0	1	0	1	0	0	0
	HRS 14.0 Min	CLOSE D	CLOSE D	-1	0	0	0	0	0	1	0	1	0	0	0
	HRS 14.5 Min	CLOSE D	CLOSE D	-1	0	0	0	0	0	1	0	1	0	0	0
Golfo de México	HRS 13.5 Min	2	10	2	10	4	10	4	10	6	15	6	15	6	15
	HRS 14.0 Min	2	10	2	10	4	10	4	10	6	15	6	15	6	15
	HRS 14.5	8	10	6	5	4	0	4	0	3	0	3	0	3	0
	HRW Ord.	8	10	6	5	4	0	4	0	3	0	3	0	3	0
	HRW 11.0 Min	8	10	6	5	4	0	4	0	3	0	3	0	3	0
	HRW 11.5 Min	8	10	6	5	4	0	4	0	3	0	3	0	3	0
	HRW 12.0	8	10	6	5	4	0	4	0	3	0	3	0	3	0
	HRW 12.5 Min	-12	-10	-10	-5	-9	-5	-9	-5	-8	-5	-8	-5	-7	-5
SRW	-1	0	-1	0	-2	-5	-2	-5	1	0	1	0	0	0	
Pacífico N. Oeste	HRS 13.5 Min	-1	0	-1	0	-2	-5	-2	-5	1	0	1	0	0	0
	HRS 14.0 Min	-1	0	-1	0	-2	-5	-2	-5	1	0	1	0	0	0
	HRS 14.5	5	0	5	0	6	5	8	10	5	5	5	5	5	5
	HRW Ord	5	0	5	0	6	5	8	10	5	5	5	5	5	5
	HRW 11.5	5	0	5	0	6	5	8	10	5	5	5	5	5	5
	HRW 12.0 Min	5	0	5	0	6	5	8	10	5	5	5	5	5	5
	HRW 13.0 Min	-7	-20	-7	-20	-7	-20	-7	-20	-6	-15	-4	-10	-4	-10
	SW Unspecified	-7	-20	-7	-20	-7	-20	-7	-20	-6	-15	-4	-10	-4	-10
	SW 9.5 Min	-7	-20	-7	-20	-7	-20	-7	-20	-6	-15	-4	-10	-4	-10
	SW 9.5 Max	-7	-20	-7	-20	-7	-20	-7	-20	-6	-15	-4	-10	-4	-10
	SW 10.5 Max	-7	-20	-7	-20	-7	-20	-7	-20	-6	-15	-4	-10	-4	-10
	WW 11 10% Club	-7	-20	-7	-20	-7	-20	-7	-20	-6	-15	-4	-10	-4	-10
	WW 11 20% Club	2	10	2	10	4	10	4	10	6	15	6	15	6	15

LES RECORDAMOS QUE TRIGONOTICIAS Y MAS INFORMACIÓN VINCULADA AL MERCADO DEL TRIGO DE LOS EE.UU. PUEDEN ENCONTRARLA EN WWW.USWHEAT.ORG