



# TRIGONOTICIAS

Lunes, 29 de mayo de 2023  
Vol. 42/21

## MERCADO DE FUTUROS DE TRIGO EN LOS EE.UU. (Semana del 22 al 26 de mayo de 2023)

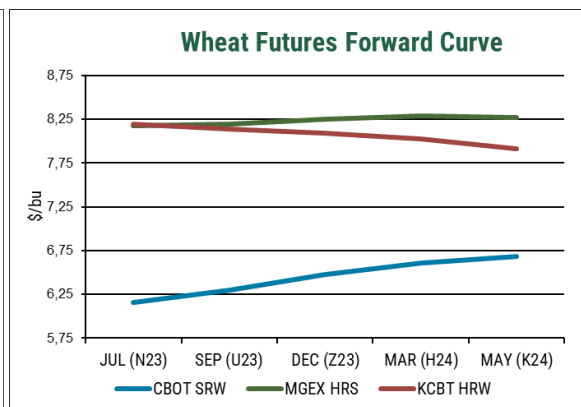
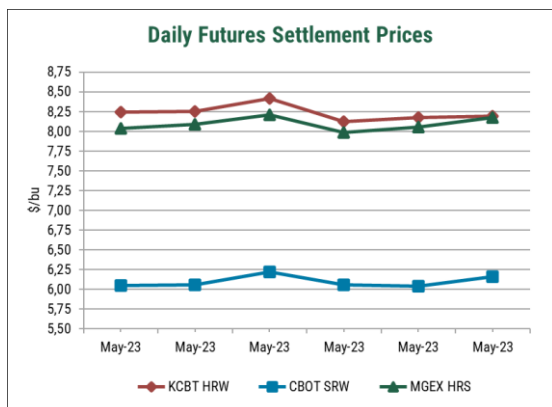
### PRECIOS DE FUTUROS \$/TM (AL CIERRE) Fecha: VIERNES 26 DE MAYO, 2023

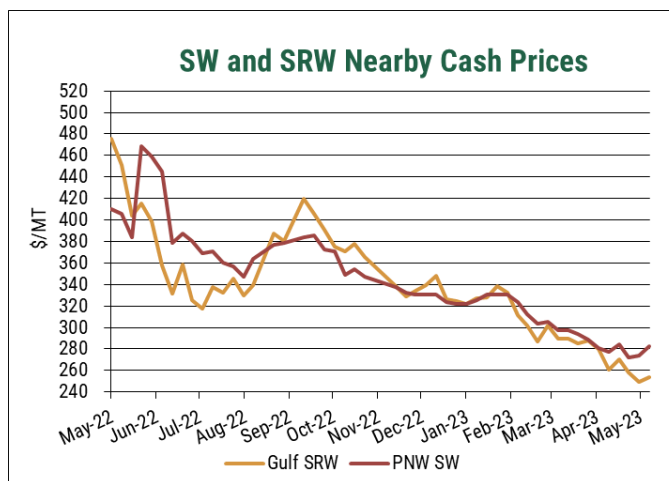
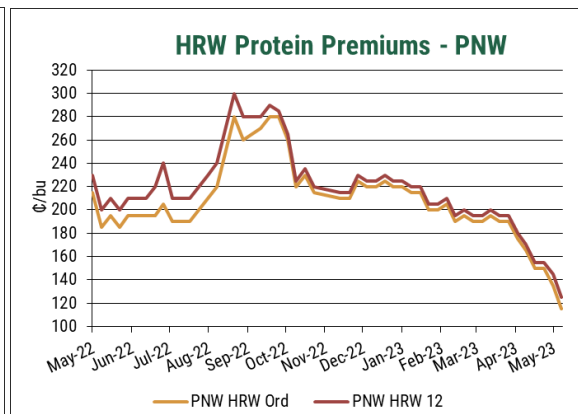
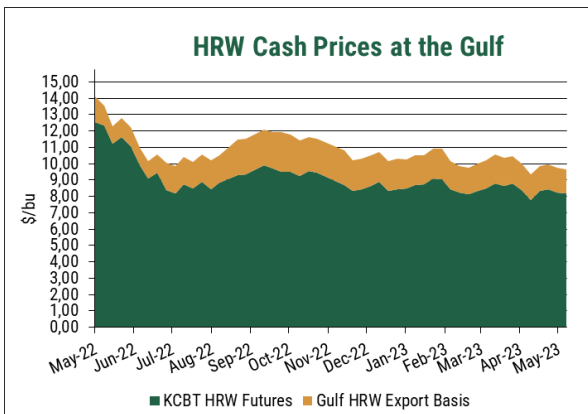
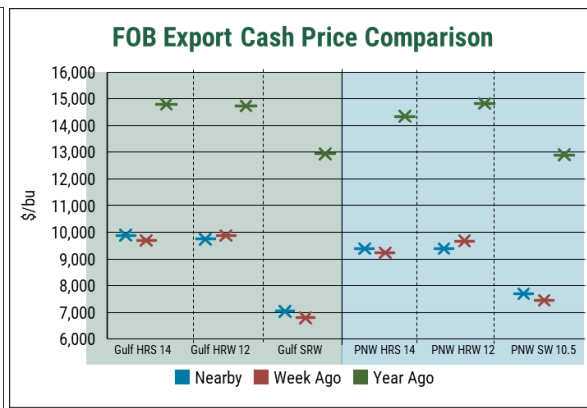
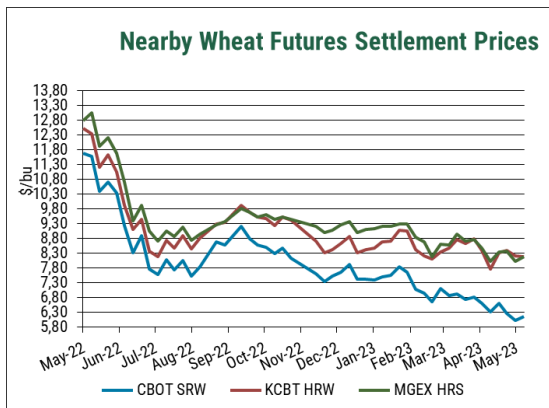
CHICAGO BOT - SRW #2  
KANSAS CITY BOT - HRW #2  
MINNEAPOLIS GEX - HRS#2

Jul.23		Sep.23		Dic.23		Mar.24		May.24	
26-05-23	cambio semanal	26-05-23	cambio semanal	26-05-23	cambio semanal	26-05-23	cambio semanal	26-05-23	cambio semanal
226,34	+4,13	231,30	+4,59	237,92	+4,32	242,97	+3,95	245,63	+3,40
301,02	-1,19	299,19	-0,09	297,44	+0,73	294,78	+2,11	290,83	+2,57
300,56	+5,14	301,02	+4,50	303,14	+5,33	304,61	+5,60	303,78	+1,38

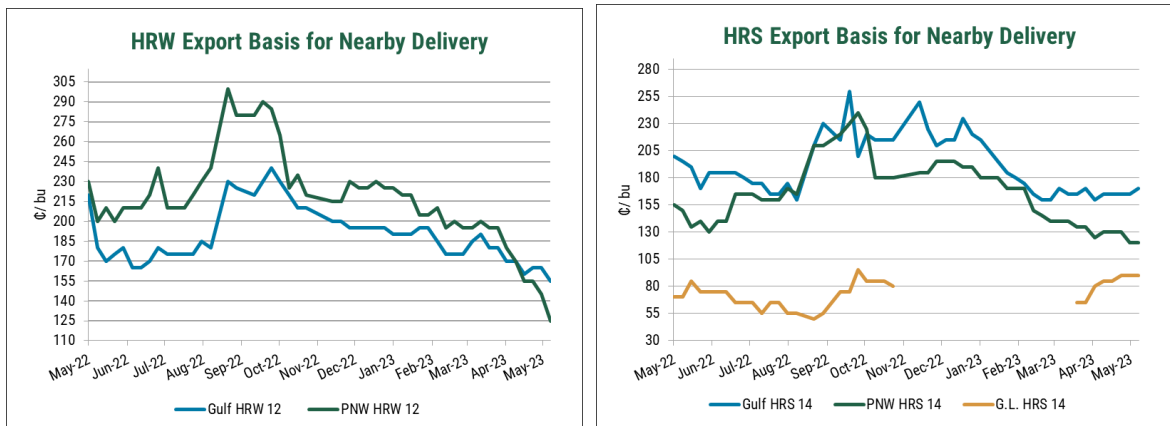
## RESUMEN SEMANAL

- **Los futuros de trigo terminaron la semana mixtos después de una semana volátil.** Respecto de la semana anterior, los futuros CBOT soft red winter (SRW) de julio de 2023 subieron 11 centavos en la semana, cerrando a \$6,16/bu. Los futuros KCBT de hard red winter (HRW) cayeron 5 centavos, a \$8.19/bu. Los futuros de hard red spring (HRS) subieron 14 centavos a \$8.18/bu. Los futuros de maíz CBOT subieron 50 centavos a \$6.04/bu. Los futuros de soja CBOT subieron 30 centavos, a \$13,37/bu.





- Las bases terminaron la semana mixtas ya que el año comercial 2022/23 se acerca a su fin el 31 de mayo y los compradores están atentos a la cosecha 2023/24. La base de HRS aumentó en el Golfo y se mantuvo estable en el Noroeste del Pacífico (PNW) y los Grandes Lagos para alentar a los agricultores a vender las existencias restantes. Mientras tanto, la base de HRW disminuyó en ambas regiones de exportación presionadas por la próxima cosecha de nuevos cultivos con poca demanda para apuntalar los niveles de base. La demanda interna aún respalda la base de SRW, mientras que los precios de trigo soft white (SW) se reafirmaron para alentar las ventas. Los negocios recientes de compradores de PNW de rutina también prestaron apoyo.



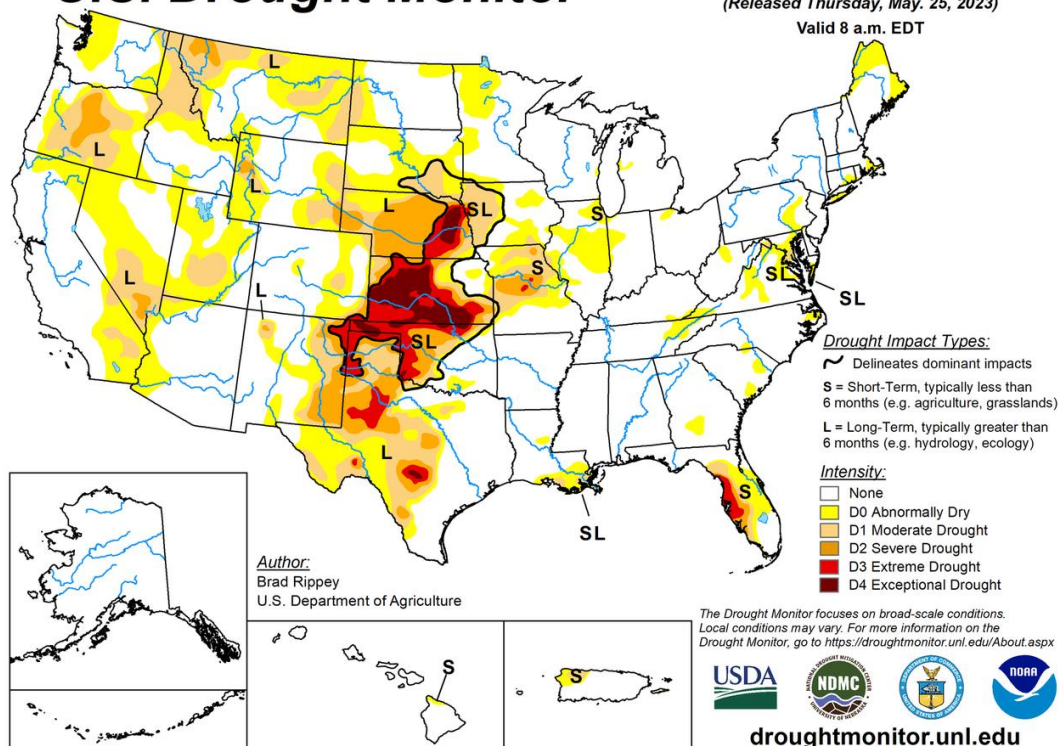
- Para la semana que finalizó el 18 de mayo de 2023, se informaron ventas comerciales netas de trigo de EE.UU. de 245.136 toneladas métricas (TM) para entrega en 2023/24, dentro de las expectativas comerciales de 200.000 a 500.000 TM. Las ventas comerciales de 2023/24 hasta la fecha totalizan 2,2 millones de toneladas métricas (MTM), un 27% por debajo del ritmo de 2022/23. El USDA espera exportaciones de trigo de EE.UU. para 2023/24 de 19,73 MTM, y los compromisos hasta la fecha son del 11% de las exportaciones totales proyectadas. Para la entrega en 2022/23, el USDA informó reducciones netas de 45.100 TM, lo que eleva los compromisos totales para el año comercial 2022/23 a 18,84 MTM. Con el año comercial 2022/23 que finaliza el 31 de mayo, los compromisos totales hasta la fecha representan el 89% de la estimación del USDA.
- El clima seco volvió a las Llanuras del Sur, aunque continuaron las lluvias localizadas en partes del este de Colorado y el oeste de Kansas. Pronóstico de lluvias en las Planicies del Norte para la proxima semana, lo que podría traer de una a dos pulgadas de humedad a Montana y Dakota del Norte, lo que ayudará a germinar el trigo de primavera recién plantado. Del mismo modo, las Planicies del Sur y Central podrían esperar un clima más frío de lo normal y la posibilidad de tormentas eléctricas aisladas.
- El informe de progreso de la cosecha del USDA clasificó al trigo de invierno como 31% bueno o excelente, un máximo de la temporada, 2 puntos más que la semana pasada y 3 puntos más que el año anterior. El trigo de invierno clasificado como aceptable fue del 29%, y el trigo de invierno clasificado como pobre a muy pobre fue del 40%. El trigo de invierno con espiga fue del 61%, 12 puntos más que la semana pasada e incluso con el promedio de 5 años.
- El progreso de la siembra de trigo de primavera ha sido rápido con el 64% de la cosecha sembrada hasta el 21 de mayo, 14 puntos más que la semana anterior y 16 puntos por encima del ritmo del año pasado. La emergencia de trigo de primavera es del 32%, un aumento de 19 puntos desde la semana pasada.

# U.S. Drought Monitor

May 23, 2023

(Released Thursday, May. 25, 2023)

Valid 8 a.m. EDT



- El Baltic Dry Index (BDI), que evalúa el costo promedio de envío de materias primas como granos, carbón y mineral de hierro, experimentó una disminución del 15% durante la semana, finalizando en 1.172. Las tarifas continúan cayendo debido a que la demanda de cargamentos de hierro y mineral sigue siendo baja, con pocas señales de recuperación del sector siderúrgico de China.
- El índice del dólar estadounidense terminó la semana más fuerte en 104,2, lo que refleja la expectativa de los mercados de que la Reserva Federal mantendrá tasas de interés altas para controlar la inflación. La economía de EE. UU. demuestra una resiliencia continua con solicitudes de desempleo por debajo de lo esperado y una revisión al alza del crecimiento del PIB del primer trimestre, lo que respalda al dólar. La falta de progreso en las conversaciones sobre el aumento del límite de deuda de EE. UU. también prestó apoyo.

## NOTICIAS

### MUNDO

- Viterra en conversaciones para fusionarse con su rival Bunge. El comerciante mundial de granos Viterra está en conversaciones para fusionarse con su rival estadounidense Bunge Ltd (BG.N), dijo una persona familiarizada con el asunto, en un posible mega acuerdo que remodelaría el nivel superior de los comerciantes mundiales de granos. Leer más: [Reuters.com](https://www.reuters.com)

### MAR NEGRO

- El gobierno ruso planea introducir una nueva ley que permita la redistribución de las cuotas de granos no utilizadas por parte de los exportadores. Al 17 de mayo, solo se ha utilizado el 62% de las cuotas de

exportación, con 16,0 MTM exportadas de 25,5 MMT posibles. Las empresas extranjeras, como Vittera, Cargill y Louis Dreyfus, tenían una tasa de cumplimiento particularmente baja. Las cuotas no utilizadas siguen siendo motivo de preocupación, especialmente porque se espera que la cosecha de trigo ruso comience antes de lo normal y se pronostican existencias de trigo en niveles récord. Simultáneamente, el mercado está evaluando el impacto de que las empresas multinacionales extranjeras dejen de originar en Rusia a partir del 1 de julio.

- Con respecto a la incertidumbre a la Iniciativa de Granos del Mar Negro, Ucrania acusó a los inspectores rusos en Estambul de negarse a inspeccionar los barcos con destino al puerto ucraniano de Pivdennyi. Al mismo tiempo, Rusia se queja de que no ha podido exportar amoníaco a Pivdennyi a través de un oleoducto en virtud del acuerdo.

### **ARGENTINA**

- Las fuertes lluvias en los últimos días en áreas agrícolas clave han mejorado las perspectivas para la cosecha de trigo 2023-24 de Argentina, incluso cuando las lluvias muy necesarias ralentizan la cosecha de soja y maíz del país afectado por la sequía, informó Reuters, citando la bolsa de granos de Buenos Aires. La lluvia llega en un momento crítico cuando los agricultores argentinos comienzan a plantar trigo en los próximos días. La cosecha total se estima en 18 millones de toneladas, frente a los 12,4 millones de toneladas cosechadas en la temporada anterior, que se vio afectada por la sequía. Leer más: [Agrolink.com.br](https://www.agrolink.com.br)

### **CANADA**

- El ritmo de exportación de granos y semillas oleaginosas de Canadá cayó un 21% a 580.900 tm en la semana que finalizó el 21 de mayo, principalmente debido a la disminución de las exportaciones de trigo, según mostraron los datos de la Comisión Canadiense de Granos el viernes. Las exportaciones de trigo cayeron un 61% a 144.400 tm, 228.100 tm menos que la semana pasada, elevando las exportaciones totales desde el comienzo de la temporada en agosto a 16,1 millones de tm, un 73% más año con año.

### **INDIA**

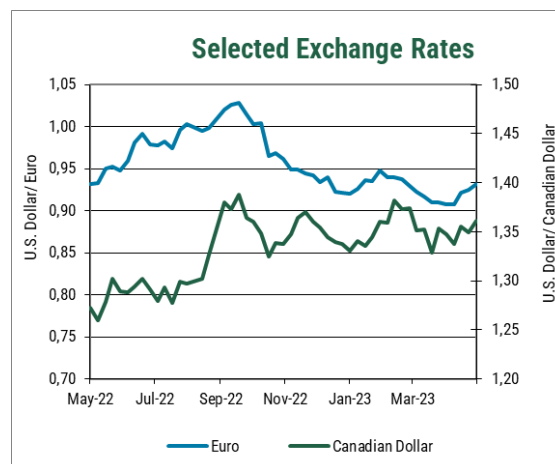
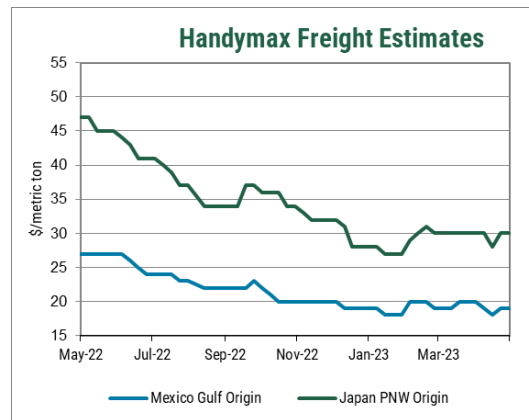
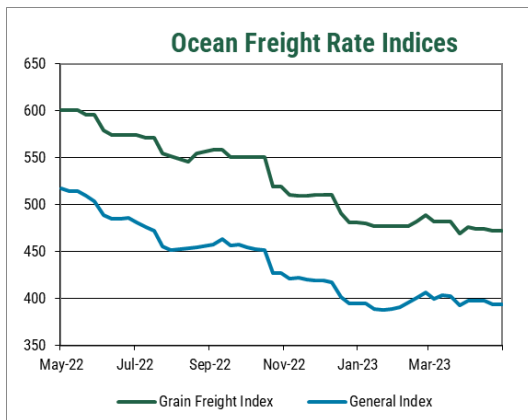
- Según el Ministerio de Agricultura de la India, las previsiones prevén una cosecha récord de trigo de 112,7 MTM en 2023, a pesar de las lluvias anormales de febrero y marzo. A pesar de la producción récord, es poco probable que India levante la prohibición impuesta a las exportaciones de trigo en mayo de 2022.

- Fletes estimados en US\$ por origen y su variación respecto al reporte anterior.

Viernes 26 de mayo de 2023

Región de Exportación	Región de Importación	U.S. \$/tonelada métrica					
		Handy		Handy max		Panamax	
		25-30 MTM	Var*	40-46 MTM	Var*	54+ TMT	Var *
Golfo de México	México (Veracruz)	22	0	19	0		
	S.A. Oeste (Perú/Ecuador)			24	-1	15	0
	S.A. Suroeste (Chile/San Antonio)			51	-2		
	S.A. Norte (Colombia)			30	-2	29	+3
	S.A. Este (Brasil/Santos)			25	-2		
Mid Atlantic	N. South América (Venezuela)						
St. Lawrence	N. South América (Venezuela)	19	0				
Pacífico Noroeste	S.A. Oeste (Perú/Ecuador)					27	-3
	S.A. Suroeste (Chile/San Antonio)			19	-2		
	S.A. Suroeste (Colombia)			18	-1		

Fuente: Representantes comerciales y cargas recientes. \* Variación en US\$/TM respecto a la semana anterior



# ESTIMACION DE LOS PRECIOS DEL TRIGO DE EXPORTACION DE LOS ESTADOS UNIDOS

FECHA, VIERNES 26 DE MAYO, 2023

Puerto Origen	Clase Trigo & % Proteína	JUN (N23)		JUL (N23)		AUG (U23)		SEP (U23)		MAY (K23)		NOV (Z23)		DEC (Z23)	
		FOB \$/MT	Base ¢/bu	FOB \$/MT	Base ¢/bu	FOB \$/MT	Base ¢/bu	FOB \$/MT	Base ¢/bu	FOB \$/MT	Base ¢/bu	FOB \$/MT	Base ¢/bu	FOB \$/MT	Base ¢/bu
Grandes Lagos	HRS 13.5 Min	332	85	332	85	330	80	334	90	336	90	336	90	336	90
	HRS 14.0 Min	334	90	334	90	332	85	336	95	338	95	338	95	338	95
	HRS 14.5 Min	335	95	335	95	334	90	338	100	340	100	340	100	340	100
Golfo de México	HRS 13.5 Min	361	165	361	165	360	160	360	160	366	170	366	170	366	170
	HRS 14.0 Min	363	170	363	170	362	165	362	165	367	175	367	175	367	175
	HRS 14.5	367	180	367	180	365	175	365	175	371	185	371	185	371	185
	HRW Ord.	354	145	352	140	352	145	352	145	354	155	354	155	354	155
	HRW 11.0 Min	356	150	354	145	354	150	354	150	356	160	356	160	356	160
	HRW 11.5 Min	358	155	356	150	356	155	356	155	358	165	358	165	358	165
	HRW 12.0	358	155	356	150	356	155	356	155	358	165	358	165	358	165
	HRW 12.5 Min	360	160	358	155	358	160	358	160	360	170	360	170	360	170
	SRW	254	75	248	60	252	55	257	70	267	80	267	80	267	80
Pacífico N. Oeste	HRS 13.5 Min	345	120	343	115	341	110	343	115	355	140	355	140	355	140
	HRS 14.0 Min	345	120	343	115	341	110	343	115	355	140	355	140	355	140
	HRS 14.5	350	135	348	130	347	125	349	130	360	155	360	155	360	155
	HRW Ord	343	115	343	115	341	115	343	120	349	140	349	140	349	140
	HRW 11.5	345	120	345	120	343	120	345	125	351	145	351	145	351	145
	HRW 12.0 Min	347	125	347	125	345	125	347	130	353	150	353	150	353	150
	HRW 13.0 Min	354	145	354	145	352	145	354	150	360	170	360	170	360	170
	SW Unspecified	283	770	285	775	285	775	285	775	294	800	294	800	294	800
	SW 9.5 Min	290	790	292	795	292	795	292	795	301	820	301	820	301	820
	SW 9.5 Max	283	770	285	775	285	775	285	775	294	800	294	800	294	800
	SW 10.5 Max	283	770	285	775	285	775	285	775	294	800	294	800	294	800
WW 11 10% Club	287	780	288	785	288	785	288	785	298	810	298	810	298	810	
WW 11 20% Club	290	790	292	795	292	795	292	795	301	820	301	820	301	820	

**Durum:** Una gama de precios está disponible dependiendo de varios atributos de calidad y logística.  
 Las ofertas de Northern Durum de los Grandes Lagos para entrega en junio de 2023 se cotizan a \$10,07/bu (\$370,00/TM). Para ofertas de Desert Durum, comuníquese con su proveedor.

**Hard White:** Una gama de precios está disponible dependiendo de varios atributos de calidad y logística.

**Hard Red Spring:** Las indicaciones de precios de HRS en este informe son para un contenido de DHV del 65 % fuera del PNW y G.L. y un contenido de DHV del 40% fuera del Golfo; para diferenciales premium NS/DNS DHV específicos, comuníquese con su proveedor.

Los precios son indicativos y basados en encuestas a los exportadores. Los valores reflejan el término medio de los precios cotizados el día de la encuesta, y no representan ofertas de compras o ventas, por tanto, los precios negociados reales pueden ser más altos o bajos; póngase en contacto con su empresa de comercialización de granos o elevador local para precios de venta/compra real en su ubicación.

Los precios en toneladas métricas han sido redondeados al valor dólar más próximo.  
 NOTA: Para convertir de dólares por bushel a dólares por tonelada, multiplicar por el factor 36,7437.



# ESTIMACION DE LOS PRECIOS DEL TRIGO DE EXPORTACION DE LOS ESTADOS UNIDOS

## CAMBIO SEMANAL VIERNES 19 DE MAYO, 2023 VERSUS VIERNES 26 DE MAYO, 2023

Puerto Origen	Clase Trigo & % Proteína	JUN (N23)		JUL (N23)		AUG (U23)		SEP (U23)		MAY (K23)		NOV (Z23)		DEC (Z23)	
		FOB \$/MT	Base ¢/bu	FOB \$/MT	Base ¢/bu	FOB \$/MT	Base ¢/bu	FOB \$/MT	Base ¢/bu	FOB \$/MT	Base ¢/bu	FOB \$/MT	Base ¢/bu	FOB \$/MT	Base ¢/bu
Grandes Lagos	HRS 13.5 Min	5	0	5	0	5	0	12	20	13	20	13	20	13	20
	HRS 14.0 Min	5	0	5	0	5	0	12	20	13	20	13	20	13	20
	HRS 14.5 Min	5	0	5	0	5	0	12	20	13	20	13	20	13	20
Golfo de México	HRS 13.5 Min	7	5	7	5	5	0	5	0	5	0	5	0	5	0
	HRS 14.0 Min	7	5	7	5	5	0	5	0	5	0	5	0	5	0
	HRS 14.5	7	5	7	5	5	0	5	0	5	0	5	0	5	0
	HRW Ord.	-5	-10	-7	-15	-4	-10	-4	-10	-5	-15	-5	-15	-5	-15
	HRW 11.0 Min	-5	-10	-7	-15	-4	-10	-4	-10	-5	-15	-5	-15	-5	-15
	HRW 11.5 Min	-5	-10	-7	-15	-4	-10	-4	-10	-5	-15	-5	-15	-5	-15
	HRW 12.0	-5	-10	-7	-15	-4	-10	-4	-10	-5	-15	-5	-15	-5	-15
	HRW 12.5 Min	-5	-10	-7	-15	-4	-10	-4	-10	-5	-15	-5	-15	-5	-15
SRW	4	0	-1	-15	1	-10	3	-5	2	-5	2	-5	2	-5	
Pacífico N. Oeste	HRS 13.5 Min	5	0	5	0	3	-5	-1	-15	3	-5	3	-5	3	-5
	HRS 14.0 Min	5	0	5	0	3	-5	-1	-15	3	-5	3	-5	3	-5
	HRS 14.5	5	0	5	0	3	-5	-1	-15	3	-5	3	-5	3	-5
	HRW Ord	-9	-20	-9	-20	-4	-10	-2	-5	-1	-5	-1	-5	-1	-5
	HRW 11.5	-9	-20	-9	-20	-4	-10	-2	-5	-1	-5	-1	-5	-1	-5
	HRW 12.0 Min	-9	-20	-9	-20	-4	-10	-2	-5	-1	-5	-1	-5	-1	-5
	HRW 13.0 Min	-9	-20	-9	-20	-4	-10	-2	-5	-1	-5	-1	-5	-1	-5
	SW														
	Unspecified	9	25	9	25	9	25	9	25	6	15	6	15	6	15
	SW 9.5 Min	9	25	9	25	9	25	9	25	6	15	6	15	6	15
	SW 9.5 Max	9	25	9	25	9	25	9	25	6	15	6	15	6	15
	SW 10.5 Max	9	25	9	25	9	25	9	25	6	15	6	15	6	15
	WW 11 10% Club	9	25	9	25	9	25	9	25	6	15	6	15	6	15
WW 11 20% Club	9	25	9	25	9	25	9	25	6	15	6	15	6	15	

**LES RECORDAMOS QUE TRIGONOTICIAS Y MAS INFORMACIÓN VINCULADA AL MERCADO DEL TRIGO DE LOS EE.UU. PUEDEN ENCONTRARLA EN [WWW.USWHEAT.ORG](http://WWW.USWHEAT.ORG)**