



TRIGONOTICIAS

Lunes, 19 de junio de 2023
Vol. 42/24

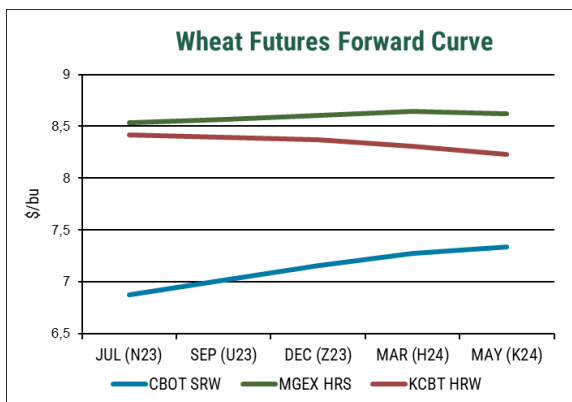
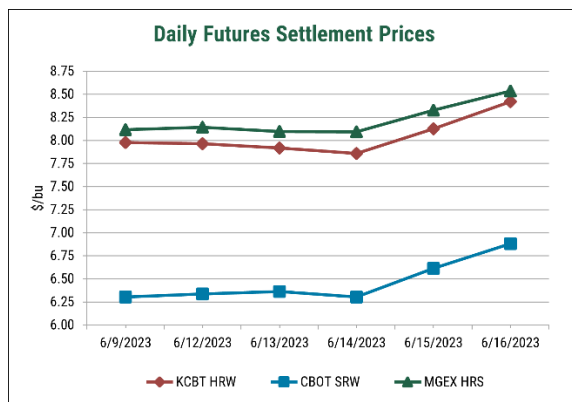
MERCADO DE FUTUROS DE TRIGO EN LOS EE.UU. (Semana del 12 al 16 de junio de 2023)

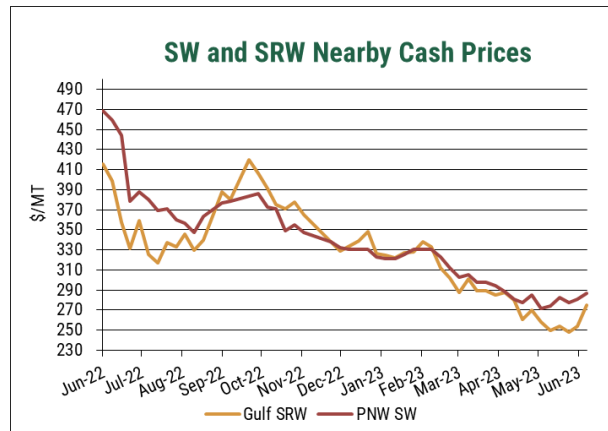
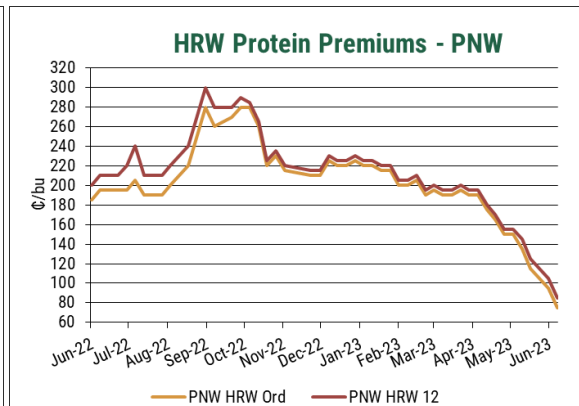
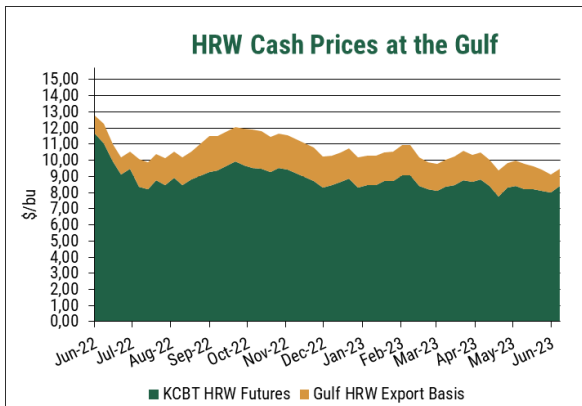
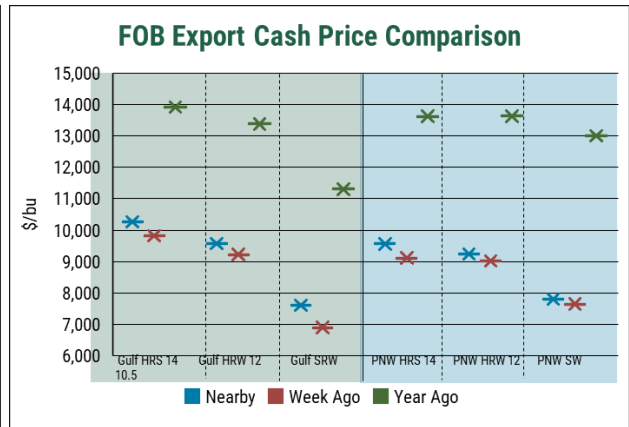
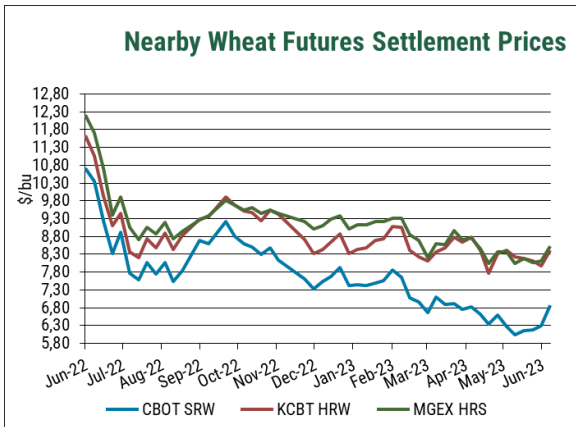
PRECIOS DE FUTUROS \$/TM (AL CIERRE) Fecha: VIERNES 16 DE JUNIO, 2023

	Jul.23		Sep.23		Dic.23		Mar.24		May.24	
	16-06-23	cambio semanal	16-06-23	cambio semanal	16-06-23	cambio semanal	16-06-23	cambio semanal	16-06-23	cambio semanal
CHICAGO BOT - SRW #2	252,80	+21,22	257,76	+21,95	262,99	+21,22	267,22	+20,30	269,70	+19,47
KANSAS CITY BOT - HRW #2	309,38	+16,26	308,28	+16,63	307,54	+16,26	305,25	+15,52	302,49	+15,52
MINNEAPOLIS GEX - HRS#2	313,61	+15,34	314,71	+16,17	316,09	+15,71	317,65	+15,16	316,82	+13,78

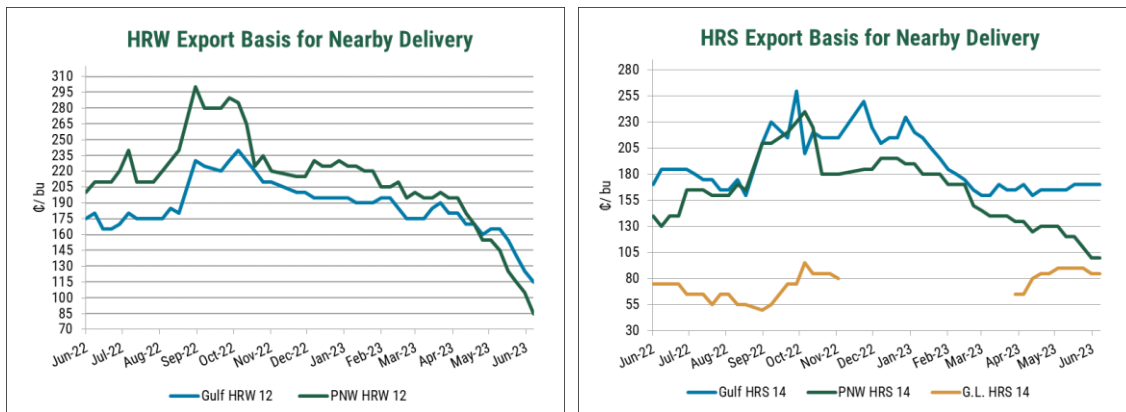
RESUMEN SEMANAL

- Los futuros de trigo de EE. UU. terminaron la semana respaldados por la incertidumbre actual del Mar Negro y las preocupaciones por el clima seco** Respecto de la semana anterior, los futuros CBOT soft red winter (SRW) de julio de 2023 subieron 58 centavos en la semana, cerrando a \$6,88/bu. Los futuros de KCBT de hard red winter (HRW) subieron 44 centavos, a \$8,42/bu. Los futuros de hard red spring (HRS) subieron 42 centavos a \$8.54/bu. Los futuros de maíz CBOT subieron 36 centavos a \$6.40/bu. Los futuros de soja CBOT subieron 80 centavos, a \$13,67/bu.

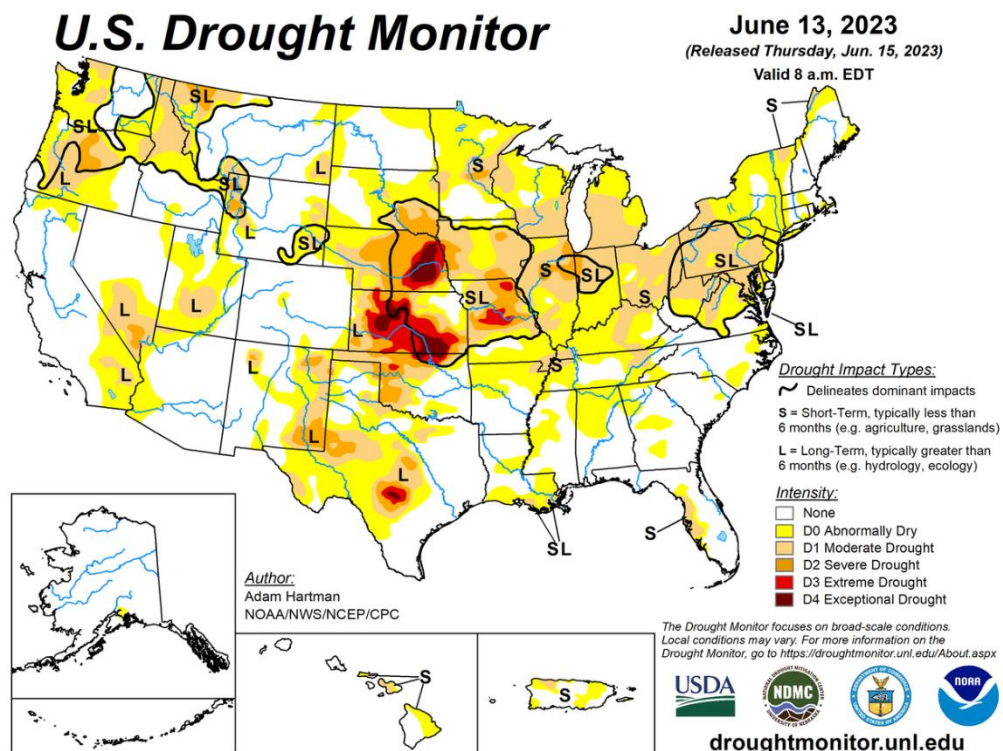




- Las bases terminaron la semana mixta ya que el repunte de los futuros del viernes generó interés de venta por parte de los agricultores. El trigo HRS terminó la semana estable tanto en el Golfo como en el PNW. El aumento de las ventas de los agricultores fue una buena señal, aunque la demanda de exportación sigue siendo baja. La base de HRW se redujo en el PNW y el Golfo. El trigo HRW del Golfo ha caído en línea con los promedios históricos, mientras que la base de HRW del Pacífico Noroeste (PNW) continúa cayendo, impulsada por el contraste entre la prometedora cosecha de HRW de Montana y la sequía que aflige a las Llanuras del Sur. La base del trigo SRW se mantuvo estable, impulsada por la demanda interna, y los precios de trigo soft white (SW) siguieron la tendencia alcista en Chicago.



- Para la semana que finalizó el 8 de junio de 2023, se informaron ventas comerciales netas de trigo de EE.UU. de 165.000 toneladas métricas (TM) para entrega en 2023/24, por debajo de las expectativas comerciales de 200.000 a 450.000 TM. Las ventas comerciales de 2023/24 hasta la fecha totalizan 3,9 millones de toneladas métricas (MTM), un 18% por debajo del ritmo de 2022/23. El USDA espera exportaciones de trigo de EE. UU. para 2023/24 de 19,73 MTM, y los compromisos hasta la fecha son del 20% de las exportaciones totales proyectadas.
- Las condiciones climáticas fueron variables en las regiones productoras de trigo de EE. UU. esta semana. En las Llanuras del Sur, las condiciones mejoraron en algunas áreas, particularmente en las secciones occidentales donde la precipitación semanal superó el 200% del promedio, mientras que en la mitad oriental de las Llanuras, la sequía se intensificó a medida que las temperaturas superiores a lo normal evaporaron la humedad del suelo. Las condiciones secas persisten en el PNW.



- El informe de progreso de la cosecha del USDA clasificó al trigo de invierno como bueno o excelente en un 38%, 2 puntos más que la semana pasada y 7 puntos más que el año anterior. El trigo de invierno clasificado como aceptable fue del 31%, y el trigo de invierno clasificado como pobre a muy pobre fue del 31%. El trigo de invierno con espiga fue del 89%, 7 puntos más que la semana pasada y prácticamente igualado con el promedio de 5 años. El trigo de invierno cosechado llegó al 8%. La siembra de trigo de primavera está casi completa. La emergencia del trigo de primavera es del 90%, un aumento de 14 puntos con respecto a la semana pasada, mientras que las condiciones del trigo de primavera fueron del 60% de buenas a excelentes, del 33% regular y del 7% de malas a muy malas.
- El Baltic Dry Index (BDI), que evalúa el costo promedio de envío de materias primas como granos, carbón y mineral de hierro, aumentó un 2% durante la semana, finalizando en 1.076. Se llegó a un acuerdo tentativo entre International Longshore and Warehouse Union (ILWU) y Pacific Maritime Association (PMA) sobre un nuevo contrato laboral para los puertos de contenedores de la Costa Oeste. Mientras tanto, los mercados de graneles secos siguen lentos.
- El índice del dólar estadounidense terminó la semana a la baja en 102,9. En su reunión de política de junio, la Reserva Federal mantuvo las tasas de interés sin cambios, ya que los datos económicos de EE. UU. mostraron signos de desaceleración económica.

NOTICIAS

MUNDO

- Se espera que las empresas multinacionales de comercialización de granos Viterra y Bunge se fusionen para crear una sola entidad con un valor total de \$34,0 millones.

MAR NEGRO

- El gobierno ruso dice que quiere implementar un "precio mínimo" no oficial para el grano ruso. La presión para controlar los precios pareció aumentar después de que una casa comercial intentara retirar una oferta por debajo del límite en una licitación reciente de la Autoridad General Egipcia para el Suministro de Productos Básicos (GASC).

UNIÓN EUROPEA

- El calor y la sequedad en la Unión Europea (UE) prestaron apoyo subyacente a los mercados de materias primas esta semana. Las Estimaciones de la oferta y la demanda agrícola mundial de junio pronostican un aumento neto para la UE, aunque la producción alemana y polaca puede verse afectada por un clima más seco. En su informe del 15 de junio, Strategie Grains redujo el pronóstico de producción de la UE en 1,3 MTM a 128,7 MTM para dar cuenta de la sequía en la región.

ARGENTINA

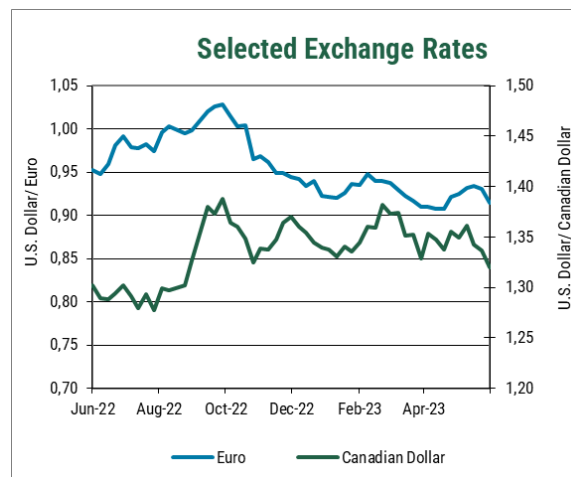
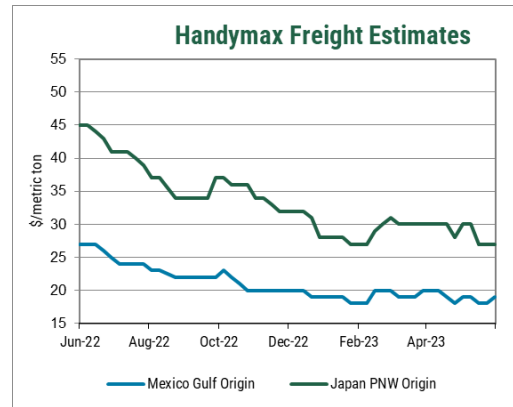
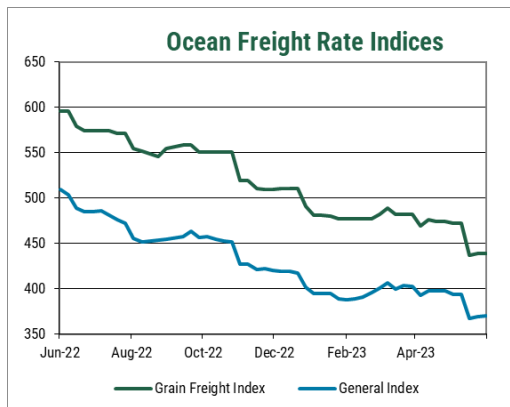
- La nueva cosecha de trigo de Argentina (2023/24) se estimó en 16,2 millones de toneladas, con una superficie plantada de 5,6 millones de hectáreas, dijo el miércoles la bolsa de granos de Rosario. La proyección de siembra es menor que la anunciada recientemente por la Bolsa de Cereales de Buenos Aires, luego de que los productores lidiaran con una sequía que solo recientemente ha disminuido en algunas áreas. Leer más: [Mixvale.com.br](https://www.mixvale.com.br)

- Fletes estimados en US\$ por origen y su variación respecto al reporte anterior.

Viernes 16 de junio de 2023

Región de Exportación	Región de Importación	U.S. \$/tonelada métrica					
		Handy		Handy max		Panamax	
		25-30 MTM	Var*	40-46 MTM	Var*	54+ TMT	Var *
Golfo de México	México (Veracruz)	22	0	19	+1		
	S.A. Oeste (Perú/Ecuador)			22	0	15	0
	S.A. Suroeste (Chile/San Antonio)			46	+1		
	S.A. Norte (Colombia)			27	0	25	0
	S.A. Este (Brasil/Santos)			23	+1		
Mid Atlantic	N. South América (Venezuela)						
St. Lawrence	N. South América (Venezuela)	19	0				
Pacífico Noroeste	S.A. Oeste (Perú/Ecuador)					24	0
	S.A. Suroeste (Chile/San Antonio)			19	+1		
	S.A. Suroeste (Colombia)			18	0		

Fuente: Representantes comerciales y cargas recientes. * Variación en US\$/TM respecto a la semana anterior



ESTIMACION DE LOS PRECIOS DEL TRIGO DE EXPORTACION DE LOS ESTADOS UNIDOS

FECHA, VIERNES 16 DE JUNIO, 2023

Puerto Origen	Clase Trigo & % Proteína	JUL (N23)		AUG (U23)		SEP (U23)		MAY (K23)		NOV (Z23)		DEC (Z23)		JAN (H24)	
		FOB \$/MT	Base ¢/bu	FOB \$/MT	Base ¢/bu	FOB \$/MT	Base ¢/bu	FOB \$/MT	Base ¢/bu	FOB \$/MT	Base ¢/bu	FOB \$/MT	Base ¢/bu	FOB \$/MT	Base ¢/bu
Grandes Lagos	HRS 13.5 Min	343	80	344	80	344	80	344	75	344	75	344	75	345	75
	HRS 14.0 Min	345	85	346	85	346	85	345	80	345	80	345	80	347	80
	HRS 14.5 Min	347	90	348	90	348	90	347	85	347	85	347	85	349	85
Golfo de México	HRS 13.5 Min	374	165	373	160	373	160	384	185	386	190	386	190	386	185
	HRS 14.0 Min	376	170	375	165	375	165	386	190	388	195	388	195	387	190
	HRS 14.5	380	180	379	175	379	175	390	200	391	205	391	205	391	200
	HRW Ord.	348	105	347	105	349	110	366	160	366	160	366	160	362	155
	HRW 11.0 Min	350	110	349	110	351	115	368	165	368	165	368	165	364	160
	HRW 11.5 Min	352	115	351	115	352	120	370	170	370	170	370	170	366	165
	HRW 12.0	352	115	351	115	352	120	370	170	370	170	370	170	366	165
	HRW 12.5 Min	353	120	352	120	354	125	372	175	372	175	372	175	368	170
	SRW	275	60	280	60	280	60	291	75	305	115	305	115	308	110
Pacífico N. Oeste	HRS 13.5 Min	350	100	351	100	351	100	368	140	368	140	368	140	367	135
	HRS 14.0 Min	350	100	351	100	351	100	368	140	368	140	368	140	367	135
	HRS 14.5	356	115	357	115	357	115	373	155	373	155	373	155	373	150
	HRW Ord	337	75	336	75	336	75	350	115	350	115	350	115	346	110
	HRW 11.5	339	80	338	80	338	80	352	120	352	120	352	120	347	115
	HRW 12.0 Min	341	85	340	85	340	85	353	125	353	125	353	125	349	120
	HRW 13.0 Min	348	105	347	105	347	105	361	145	361	145	361	145	357	140
	SW Unspecified	287	780	287	780	288	785	292	795	292	795	292	795	290	790
	SW 9.5 Min	294	800	294	800	296	805	299	815	299	815	299	815	298	810
	SW 9.5 Max	287	780	287	780	288	785	292	795	292	795	292	795	290	790
	SW 10.5 Max	287	780	287	780	288	785	292	795	292	795	292	795	290	790
WW 11 10% Club	290	790	290	790	292	795	296	805	296	805	296	805	294	800	
WW 11 20% Club	294	800	294	800	296	805	299	815	299	815	299	815	298	810	

Durum: Una gama de precios está disponible dependiendo de varios atributos de calidad y logística. Las ofertas de Northern Durum de los Grandes Lagos para entrega en julio de 2023 se cotizan a \$10,07/bu (\$370,00/TM). Para ofertas de Desert Durum, comuníquese con su proveedor.

Hard White: Una gama de precios está disponible dependiendo de varios atributos de calidad y logística.

Hard Red Spring: Las indicaciones de precios de HRS en este informe son para un contenido de DHV del 65 % fuera del PNW y G.L. y un contenido de DHV del 40% fuera del Golfo; para diferenciales premium NS/DNS DHV específicos, comuníquese con su proveedor.

Los precios son indicativos y basados en encuestas a los exportadores. Los valores reflejan el término medio de los precios cotizados el día de la encuesta, y no representan ofertas de compras o ventas, por tanto, los precios negociados reales pueden ser más altos o bajos; póngase en contacto con su empresa de comercialización de granos o elevador local para precios de venta/compra real en su ubicación.

Los precios en toneladas métricas han sido redondeados al valor dólar más próximo.
 NOTA: Para convertir de dólares por bushel a dólares por tonelada, multiplicar por el factor 36,7437.

ESTIMACION DE LOS PRECIOS DEL TRIGO DE EXPORTACION DE LOS ESTADOS UNIDOS

CAMBIO SEMANAL VIERNES 9 DE JUNIO, 2023 VERSUS VIERNES 16 DE JUNIO, 2023

Puerto Origen	Clase Trigo & % Proteína	JUL (N23)		AUG (U23)		SEP (U23)		MAY (K23)		NOV (Z23)		DEC (Z23)		JAN (H24)	
		FOB \$/MT	Base ¢/bu	FOB \$/MT	Base ¢/bu	FOB \$/MT	Base ¢/bu	FOB \$/MT	Base ¢/bu	FOB \$/MT	Base ¢/bu	FOB \$/MT	Base ¢/bu	FOB \$/MT	Base ¢/bu
Grandes Lagos	HRS 13.5 Min	15	0	16	0	16	0	16	0	16	0	16	0	15	0
	HRS 14.0 Min	15	0	16	0	16	0	16	0	16	0	16	0	15	0
	HRS 14.5 Min	15	0	16	0	16	0	16	0	16	0	16	0	15	0
Golfo de México	HRS 13.5 Min	15	0	18	5	16	0	19	10	21	15	21	15	21	15
	HRS 14.0 Min	15	0	18	5	16	0	19	10	21	15	21	15	21	15
	HRS 14.5	15	0	18	5	16	0	19	10	21	15	21	15	21	15
	HRW Ord.	13	-10	13	-10	13	-10	20	10	20	10	20	10	19	10
	HRW 11.0 Min	13	-10	13	-10	13	-10	20	10	20	10	20	10	19	10
	HRW 11.5 Min	13	-10	13	-10	13	-10	20	10	20	10	20	10	19	10
	HRW 12.0	13	-10	13	-10	13	-10	20	10	20	10	20	10	19	10
	HRW 12.5 Min	13	-10	13	-10	13	-10	20	10	20	10	20	10	19	10
SRW	21	0	22	0	18	-10	12	-25	27	15	27	15	26	15	
Pacífico N. Oeste	HRS 13.5 Min	15	0	16	0	16	0	16	0	16	0	16	0	15	0
	HRS 14.0 Min	15	0	16	0	16	0	16	0	16	0	16	0	15	0
	HRS 14.5	15	0	16	0	16	0	16	0	16	0	16	0	15	0
	HRW Ord	9	-20	9	-20	9	-20	9	-20	9	-20	9	-20	8	-20
	HRW 11.5	9	-20	9	-20	9	-20	9	-20	9	-20	9	-20	8	-20
	HRW 12.0 Min	9	-20	9	-20	9	-20	9	-20	9	-20	9	-20	8	-20
	HRW 13.0 Min	9	-20	9	-20	9	-20	9	-20	9	-20	9	-20	8	-20
	SW														
	Unspecified	6	15	6	15	7	20	4	10	4	10	4	10	4	10
	SW 9.5 Min	6	15	6	15	7	20	4	10	4	10	4	10	4	10
	SW 9.5 Max	6	15	6	15	7	20	4	10	4	10	4	10	4	10
	SW 10.5 Max	6	15	6	15	7	20	4	10	4	10	4	10	4	10
	WW 11 10% Club	6	15	6	15	7	20	4	10	4	10	4	10	4	10
WW 11 20% Club	6	15	6	15	7	20	4	10	4	10	4	10	4	10	

LES RECORDAMOS QUE TRIGONOTICIAS Y MAS INFORMACIÓN VINCULADA AL MERCADO DEL TRIGO DE LOS EE.UU. PUEDEN ENCONTRARLA EN WWW.USWHEAT.ORG