



TRIGONOTICIAS

Lunes, 17 de julio de 2023
Vol. 42/28

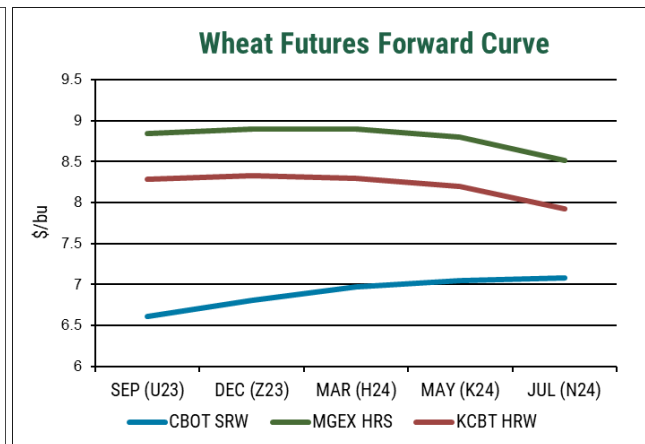
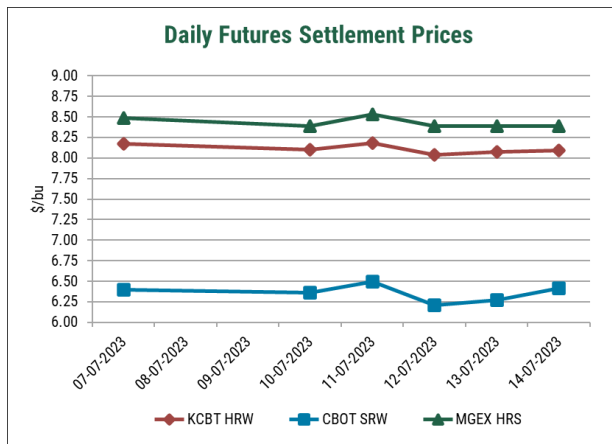
MERCADO DE FUTUROS DE TRIGO EN LOS EE.UU. (Semana del 10 al 14 de julio de 2023)

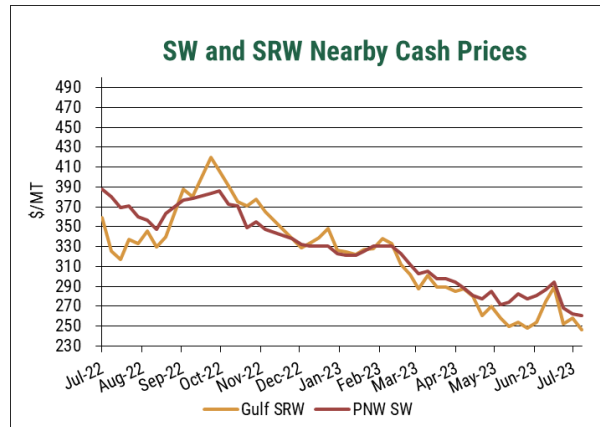
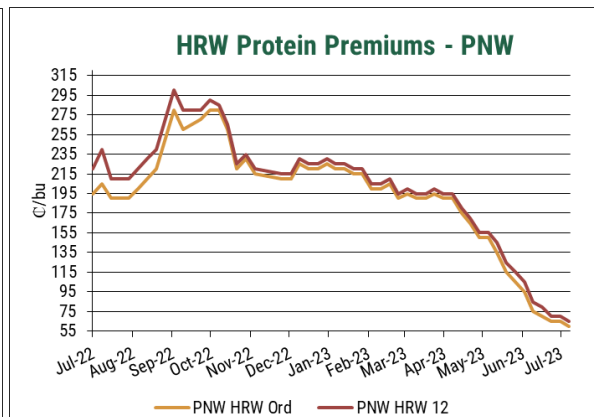
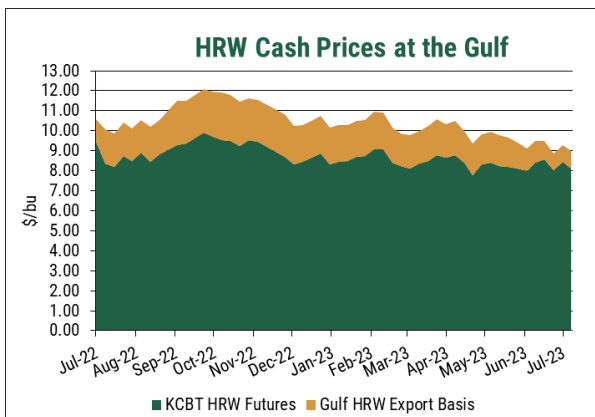
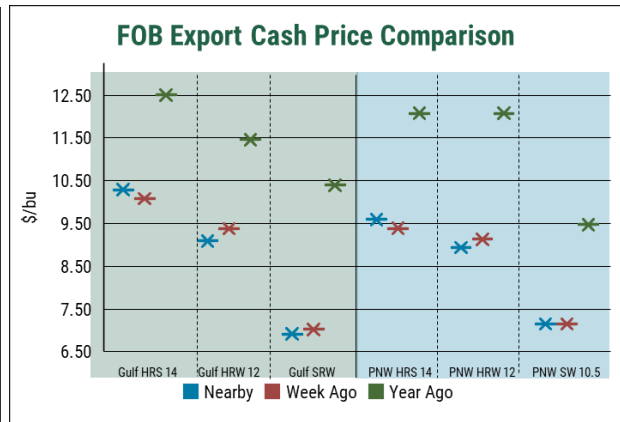
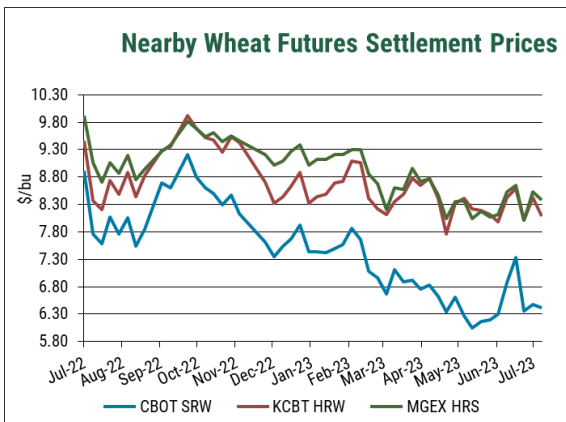
PRECIOS DE FUTUROS \$/TM (AL CIERRE) Fecha: VIERNES 14 DE JULIO, 2023

| | Sep.23 | | Dic.23 | | Mar.24 | | May.24 | | May.24 | |
|--------------------------|----------|----------------|----------|----------------|----------|----------------|----------|----------------|----------|----------------|
| | 14-07-23 | cambio semanal | 14-07-23 | cambio semanal | 14-07-23 | cambio semanal | 14-07-23 | cambio semanal | 14-07-23 | cambio semanal |
| CHICAGO BOT - SRW #2 | 243.06 | +1.29 | 250.13 | +1.56 | 256.01 | +1.38 | 258.86 | +1.10 | 260.05 | |
| KANSAS CITY BOT - HRW #2 | 304.61 | -5.42 | 306.26 | -4.13 | 304.97 | -3.77 | 301.11 | -3.49 | 291.10 | |
| MINNEAPOLIS GEX - HRS#2 | 324.91 | +9.65 | 326.84 | +9.09 | 327.11 | +7.26 | 323.53 | +4.59 | 312.87 | |

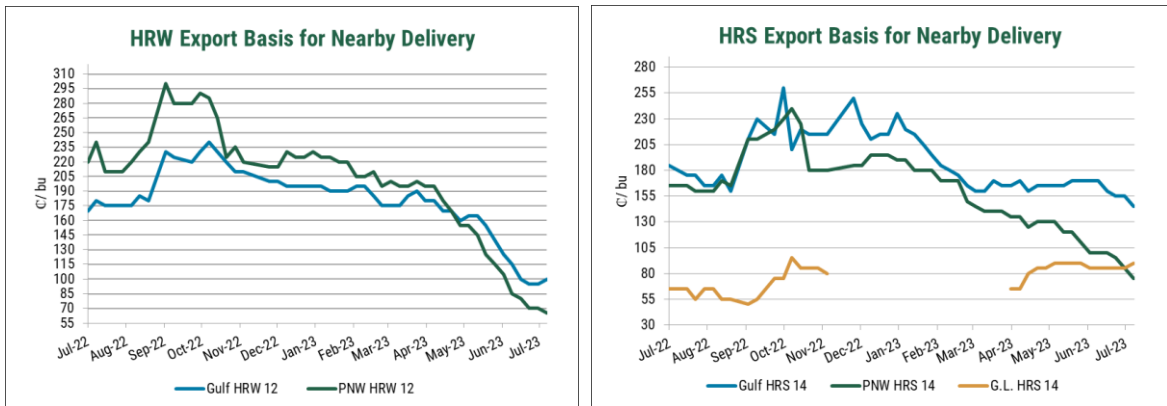
RESUMEN SEMANAL

- Los futuros de trigo terminaron la semana al alza después de una semana volátil, impulsada por la incertidumbre en el Mar Negro y un WASDE bajista.** Respecto de la semana anterior, los futuros CBOT de soft red winter (SRW) de agosto de 2023 subieron 12 centavos en la semana, cerrando a \$6,62/bu. Los futuros de KCBT de hard red winter (HRW) subieron 11 centavos, a \$8.29/bu. Los futuros de hard red apring (HRS) subieron 37 centavos a \$8.84/bu. Los futuros de maíz CBOT subieron 19 centavos a \$5.07/bu. Los futuros de soja CBOT subieron 53 centavos, a \$14,80/bu.

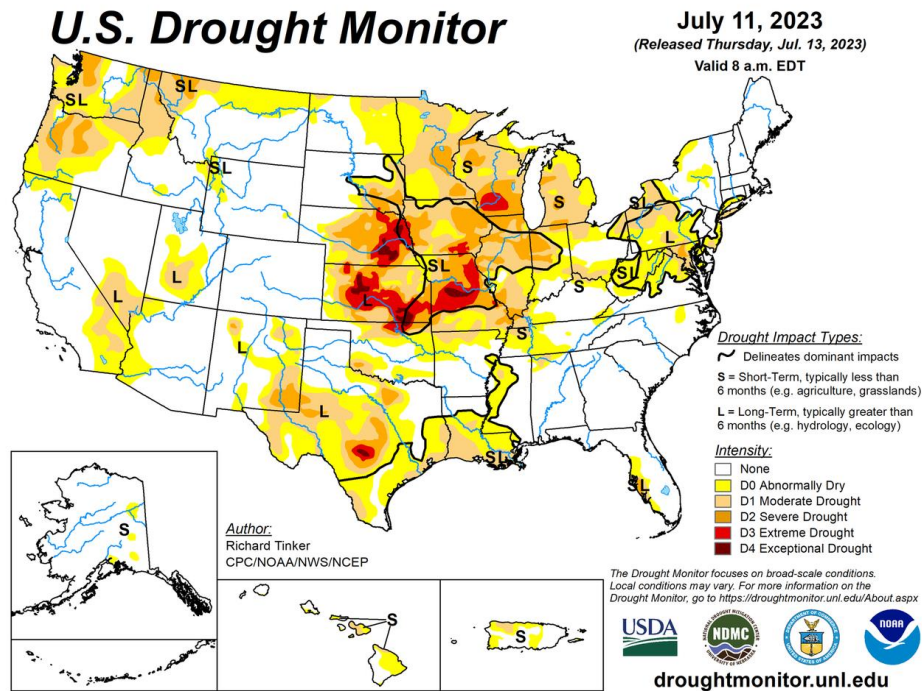




- Las bases terminaron la semana mixtas entre clases y regiones de exportación. La base del trigo HRS cayó en el PNW y el Golfo. Las bases del trigo HRW aumentó en el Golfo y se mantuvo estable en el PNW, lo que indica que la base podría alcanzar su punto más bajo. Una base más sólida podría indicar que los exportadores se están preparando para originar más granos. La base de SRW bajó, presionada por el progreso de la cosecha, mientras que los precios de SW se mantuvieron estables, respaldados por preocupaciones de sequía en el PNW.



- Para la semana que finalizó el 7 de julio de 2023, se informaron ventas netas de trigo de EE.UU. de 395.700 toneladas métricas (TM) para entrega en 2023/24, dentro de las expectativas comerciales de 50.000 a 550.000 TM. Las ventas comerciales de 2023/24 hasta la fecha totalizan 5,0 millones de toneladas métricas (MTM). El USDA espera exportaciones de trigo de EE. UU. para 2023/24 de 19,73 MTM, y los compromisos hasta la fecha son el 26% de las exportaciones totales proyectadas. Para la semana que finalizó el 29 de junio de 2023, las ventas netas de trigo comercial de EE.UU. fueron de 405.800 TM.
- Las fuertes lluvias mejoraron sustancialmente las condiciones de sequía en las Llanuras del Sur, aunque las lluvias han retrasado la cosecha en estas áreas, mientras que la sequía en el norte de Dakota del Norte persiste. Los déficits de humedad continúan creciendo en el PNW, especialmente en Washington, Oregón y el norte de Idaho.



- El informe de progreso de la cosecha del USDA clasificó al trigo de invierno como 40% bueno o excelente, lo mismo que la semana pasada y 1 punto por debajo del año anterior. El trigo de invierno calificado como regular fue del 32%, y el trigo de invierno calificado como pobre a muy pobre fue del 28%. El trigo de invierno cosechado llegó al 46%, 9 puntos más que la semana pasada pero 13 puntos por debajo del promedio de

5 años. Las condiciones del trigo de primavera fueron 47% buenas a excelentes, un punto menos que la semana anterior. El trigo de primavera calificado como regular fue del 37 %, y el 16% se clasificó como pobre a muy pobre. El trigo de primavera con cabeza llegó al 72%, 5 puntos por encima del promedio de 5 años y 15 puntos por encima de la semana pasada.

- El Baltic Dry Index (BDI), que evalúa el costo promedio de envío de materias primas como granos, carbón y mineral de hierro, aumentó un 10 % durante la semana y finalizó en 1090. El mercado se volvió más alcista debido a que los pagos de la deuda se aplazaron los desarrolladores en China y el potencial de tasas de interés estabilizadas ayudaron a generar una perspectiva de demanda más optimista.
- El índice del dólar estadounidense bajó esta semana a 99,9 a su nivel más bajo en más de un año. Los precios al consumidor y al productor mostraron aumentos moderados, lo que indica que la inflación puede estar estabilizándose. Aun así, la Reserva Federal se mantiene cautelosa antes de su reunión de política monetaria de julio.

NOTICIAS

MUNDO

- Las estimaciones de la oferta y demanda agrícola mundial del USDA publicadas el 12 de julio de 2023 sitúan la producción mundial de trigo en 796,1 MTM, 3,5 MTM menos que las estimaciones de junio. El consumo mundial aumentó 3,3 MTM a 799,4 MTM, superando la producción en 2,8 MTM. El comercio mundial de trigo disminuyó 1,0 MTM a 211,6 MTM. El USDA estimó las existencias finales globales en 266,5 MTM, una disminución de 4,2 MTM con respecto a las estimaciones de junio. El balance interno de EE. UU. muestra un aumento de la producción, el consumo y las existencias finales. La producción de EE.UU. aumentó 2,4 MTM a 47,3 MTM y las existencias finales de EE.UU. se pronosticaron con un aumento de 330.000 TM a 16,1 MTM.

MAR NEGRO

- Acuerdo de granos del Mar Negro: Rusia se niega a renovar y dice que ahora no hay garantías para los barcos. Rusia se negó el lunes (17 de julio, 2023) a extender el acuerdo que ha permitido a Ucrania exportar granos desde sus puertos del Mar Negro durante el último año, quejándose de que no se han cumplido las promesas de liberar sus propios envíos de alimentos y fertilizantes. El Ministerio de Relaciones Exteriores de Rusia dijo que había notificado a Ucrania, Turquía y las Naciones Unidas que "sin la participación de Rusia, la 'Iniciativa del Mar Negro' deja de funcionar a partir del 18 de julio". Esto significó el retiro de las garantías de seguridad para el transporte marítimo, el final de un corredor humanitario marítimo y la disolución del Centro de Coordinación Conjunta en la desembocadura del Mar Negro en Estambul establecido para monitorear la implementación del acuerdo, dijo. El acuerdo se había extendido varias veces, pero expiraba el lunes. Rusia llevaba meses diciendo que no se habían cumplido las condiciones para su prórroga, y el portavoz del Kremlin, Dmitry Peskov, fue el primero en confirmar que Rusia no la renovaría. Pero señaló que Rusia no necesariamente abandonaría el trato para siempre. "Tan pronto como se cumpla la parte rusa de los acuerdos, la parte rusa volverá a la implementación de este acuerdo de inmediato", dijo Peskov. Leer más: [Reuters.com](https://www.reuters.com)

UNIÓN EUROPEA

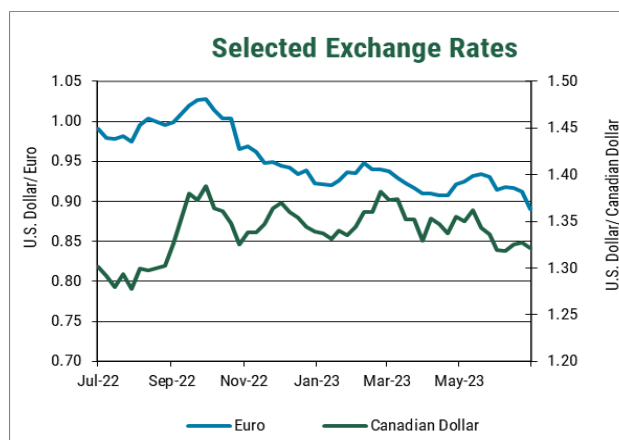
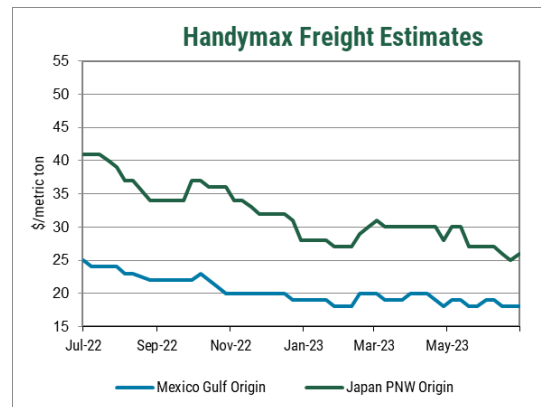
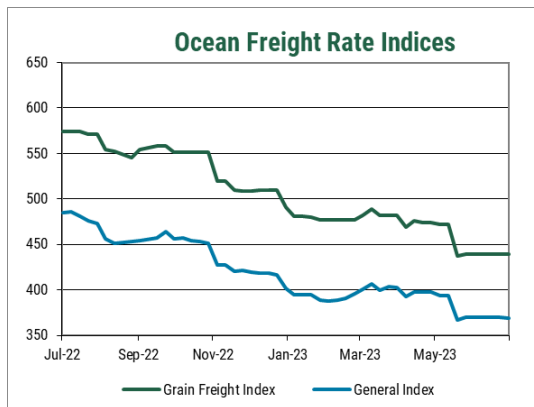
- Debido al clima seco, Stratégie Grains redujo sus estimaciones para la producción de trigo de la Unión Europea (UE) a 126,2 MTM, 2,5 MTM menos que en junio. Asimismo, el USDA WASDE situó la producción de la UE en 138,0 MTM, una reducción de 2,5 MTM respecto al mes pasado.

- Fletes estimados en US\$ por origen y su variación respecto al reporte anterior.

Viernes 14 de julio de 2023

| Región de Exportación | Región de Importación | U.S. \$/tonelada métrica | | | | | |
|-----------------------|-----------------------------------|--------------------------|------|-----------|------|---------|-------|
| | | Handy | | Handy max | | Panamax | |
| | | 25-30 MTM | Var* | 40-46 MTM | Var* | 54+ TMT | Var * |
| Golfo de México | México (Veracruz) | 21 | 0 | 18 | 0 | | |
| | S.A. Oeste (Perú/Ecuador) | | | 21 | 0 | 15 | 0 |
| | S.A. Suroeste (Chile/San Antonio) | | | 43 | 0 | | |
| | S.A. Norte (Colombia) | 16 | 0 | 26 | 0 | 24 | 0 |
| | S.A. Este (Brasil/Santos) | | | 20 | 0 | | |
| Mid Atlantic | N. South América (Venezuela) | | | | | | |
| St. Lawrence | N. South América (Venezuela) | 15 | 0 | | | | |
| Pacífico Noroeste | S.A. Oeste (Perú/Ecuador) | | | | | 22 | 0 |
| | S.A. Suroeste (Chile/San Antonio) | | | 18 | 0 | | |
| | S.A. Suroeste (Colombia) | | | 17 | 0 | | |

Fuente: Representantes comerciales y cargas recientes. * Variación en US\$/TM respecto a la semana anterior



ESTIMACION DE LOS PRECIOS DEL TRIGO DE EXPORTACION DE LOS ESTADOS UNIDOS

FECHA, VIERNES 14 DE JULIO, 2023

| Puerto Origen | Clase Trigo & % Proteína | AUG (U23) | | SEP (U23) | | MAY (K23) | | NOV (Z23) | | DEC (Z23) | | JAN (H24) | | FEB (H24) | |
|-------------------|--------------------------|-----------|-----------|-----------|-----------|-----------|-----------|-----------|-----------|-----------|-----------|-----------|-----------|-----------|-----------|
| | | FOB \$/MT | Base ¢/bu | FOB \$/MT | Base ¢/bu | FOB \$/MT | Base ¢/bu | FOB \$/MT | Base ¢/bu | FOB \$/MT | Base ¢/bu | FOB \$/MT | Base ¢/bu | FOB \$/MT | Base ¢/bu |
| Grandes Lagos | HRS 13.5 Min | 356 | 85 | 354 | 80 | 356 | 80 | 360 | 90 | 360 | 90 | 360 | 90 | 360 | 90 |
| | HRS 14.0 Min | 358 | 90 | 356 | 85 | 358 | 85 | 362 | 95 | 362 | 95 | 362 | 95 | 362 | 95 |
| | HRS 14.5 Min | 360 | 95 | 358 | 90 | 360 | 90 | 364 | 100 | 364 | 100 | 364 | 100 | 364 | 100 |
| Golfo de México | HRS 13.5 Min | 376 | 140 | 376 | 140 | 386 | 160 | 386 | 160 | 386 | 160 | 384 | 155 | 384 | 155 |
| | HRS 14.0 Min | 378 | 145 | 378 | 145 | 387 | 165 | 387 | 165 | 387 | 165 | 386 | 160 | 386 | 160 |
| | HRS 14.5 | 382 | 155 | 382 | 155 | 391 | 175 | 391 | 175 | 391 | 175 | 390 | 170 | 390 | 170 |
| | HRW Ord. | 338 | 90 | 340 | 95 | 354 | 130 | 354 | 130 | 354 | 130 | 351 | 125 | 351 | 125 |
| | HRW 11.0 Min | 341 | 100 | 343 | 105 | 358 | 140 | 358 | 140 | 358 | 140 | 355 | 135 | 355 | 135 |
| | HRW 11.5 Min | 341 | 100 | 343 | 105 | 358 | 140 | 358 | 140 | 358 | 140 | 355 | 135 | 355 | 135 |
| | HRW 12.0 | 341 | 100 | 343 | 105 | 358 | 140 | 358 | 140 | 358 | 140 | 355 | 135 | 355 | 135 |
| | HRW 12.5 Min | 343 | 105 | 345 | 110 | 360 | 145 | 360 | 145 | 360 | 145 | 356 | 140 | 356 | 140 |
| | SRW | 254 | 30 | 256 | 35 | 276 | 70 | 289 | 105 | 289 | 105 | 293 | 100 | 293 | 100 |
| Pacífico N. Oeste | HRS 13.5 Min | 352 | 75 | 352 | 75 | 365 | 105 | 365 | 105 | 365 | 105 | 364 | 100 | 364 | 100 |
| | HRS 14.0 Min | 352 | 75 | 352 | 75 | 365 | 105 | 365 | 105 | 365 | 105 | 364 | 100 | 364 | 100 |
| | HRS 14.5 | 358 | 90 | 358 | 90 | 371 | 120 | 371 | 120 | 371 | 120 | 369 | 115 | 369 | 115 |
| | HRW Ord | 327 | 60 | 327 | 60 | 336 | 80 | 336 | 80 | 336 | 80 | 333 | 75 | 333 | 75 |
| | HRW 11.5 | 328 | 65 | 328 | 65 | 337 | 85 | 337 | 85 | 337 | 85 | 334 | 80 | 334 | 80 |
| | HRW 12.0 Min | 328 | 65 | 328 | 65 | 337 | 85 | 337 | 85 | 337 | 85 | 334 | 80 | 334 | 80 |
| | HRW 13.0 Min | 338 | 90 | 338 | 90 | 347 | 110 | 347 | 110 | 347 | 110 | 344 | 105 | 344 | 105 |
| | SW Unspecified | 261 | 710 | 263 | 715 | 265 | 720 | 266 | 725 | 266 | 725 | 266 | 725 | 266 | 725 |
| | SW 9.5 Min | 272 | 740 | 274 | 745 | 276 | 750 | 277 | 755 | 277 | 755 | 277 | 755 | 277 | 755 |
| | SW 9.5 Max | 263 | 715 | 265 | 720 | 266 | 725 | 268 | 730 | 268 | 730 | 268 | 730 | 268 | 730 |
| | SW 10.5 Max | 263 | 715 | 265 | 720 | 266 | 725 | 268 | 730 | 268 | 730 | 268 | 730 | 268 | 730 |
| WW 11 10% Club | 266 | 725 | 268 | 730 | 270 | 735 | 272 | 740 | 272 | 740 | 272 | 740 | 272 | 740 | |
| WW 11 20% Club | 270 | 735 | 272 | 740 | 274 | 745 | 276 | 750 | 276 | 750 | 276 | 750 | 276 | 750 | |

Durum: Una gama de precios está disponible dependiendo de varios atributos de calidad y logística. Las ofertas de Northern Durum de los Grandes Lagos para entrega en julio de 2023 se cotizan a \$10,07/bu (\$370,00/TM). Para ofertas de Desert Durum, comuníquese con su proveedor.

Hard White: Una gama de precios está disponible dependiendo de varios atributos de calidad y logística.

Hard Red Spring: Las indicaciones de precios de HRS en este informe son para un contenido de DHV del 65 % fuera del PNW y G.L. y un contenido de DHV del 40% fuera del Golfo; para diferenciales premium NS/DNS DHV específicos, comuníquese con su proveedor.

Los precios son indicativos y basados en encuestas a los exportadores. Los valores reflejan el término medio de los precios cotizados el día de la encuesta, y no representan ofertas de compras o ventas, por tanto, los precios negociados reales pueden ser más altos o bajos; póngase en contacto con su empresa de comercialización de granos o elevador local para precios de venta/compra real en su ubicación.

Los precios en toneladas métricas han sido redondeados al valor dólar más próximo.
 NOTA: Para convertir de dólares por bushel a dólares por tonelada, multiplicar por el factor 36,7437.

ESTIMACION DE LOS PRECIOS DEL TRIGO DE EXPORTACION DE LOS ESTADOS UNIDOS

CAMBIO SEMANAL VIERNES 6 DE JULIO, 2023 VERSUS VIERNES 14 DE JULIO, 2023

| Puerto Origen | Clase Trigo & % Proteína | AUG (U23) | | SEP (U23) | | MAY (K23) | | NOV (Z23) | | DEC (Z23) | | JAN (H24) | | FEB (H24) | |
|-------------------|--------------------------|-----------|-----------|-----------|-----------|-----------|-----------|-----------|-----------|-----------|-----------|-----------|-----------|-----------|-----------|
| | | FOB \$/MT | Base ¢/bu | FOB \$/MT | Base ¢/bu | FOB \$/MT | Base ¢/bu | FOB \$/MT | Base ¢/bu | FOB \$/MT | Base ¢/bu | FOB \$/MT | Base ¢/bu | FOB \$/MT | Base ¢/bu |
| Grandes Lagos | HRS 13.5 Min | 11 | 5 | 8 | -5 | 7 | -5 | 7 | -5 | 7 | -5 | 5 | -5 | | |
| | HRS 14.0 Min | 11 | 5 | 8 | -5 | 7 | -5 | 7 | -5 | 7 | -5 | 5 | -5 | | |
| | HRS 14.5 Min | 11 | 5 | 8 | -5 | 7 | -5 | 7 | -5 | 7 | -5 | 5 | -5 | | |
| Golfo de México | HRS 13.5 Min | 6 | -10 | 4 | -15 | 5 | -10 | 4 | -15 | 4 | -15 | 2 | -15 | | |
| | HRS 14.0 Min | 6 | -10 | 4 | -15 | 5 | -10 | 4 | -15 | 4 | -15 | 2 | -15 | | |
| | HRS 14.5 | 6 | -10 | 4 | -15 | 5 | -10 | 4 | -15 | 4 | -15 | 2 | -15 | | |
| | HRW Ord. | -4 | 5 | -5 | 0 | -8 | -10 | -8 | -10 | -8 | -10 | -7 | -10 | | |
| | HRW 11.0 Min | -4 | 5 | -5 | 0 | -8 | -10 | -8 | -10 | -8 | -10 | -7 | -10 | | |
| | HRW 11.5 Min | -4 | 5 | -5 | 0 | -8 | -10 | -8 | -10 | -8 | -10 | -7 | -10 | | |
| | HRW 12.0 | -4 | 5 | -5 | 0 | -8 | -10 | -8 | -10 | -8 | -10 | -7 | -10 | | |
| | HRW 12.5 Min | -4 | 5 | -5 | 0 | -8 | -10 | -8 | -10 | -8 | -10 | -7 | -10 | | |
| SRW | -8 | -25 | -8 | -25 | -4 | -15 | -0 | -5 | -0 | -5 | -0 | -5 | | | |
| Pacífico N. Oeste | HRS 13.5 Min | 6 | -10 | 6 | -10 | -0 | -25 | -0 | -25 | -0 | -25 | -2 | -25 | | |
| | HRS 14.0 Min | 6 | -10 | 6 | -10 | -0 | -25 | -0 | -25 | -0 | -25 | -2 | -25 | | |
| | HRS 14.5 | 6 | -10 | 6 | -10 | -0 | -25 | -0 | -25 | -0 | -25 | -2 | -25 | | |
| | HRW Ord | -5 | 0 | -4 | 5 | -8 | -10 | -17 | -35 | -19 | -40 | -17 | -35 | | |
| | HRW 11.5 | -5 | 0 | -4 | 5 | -8 | -10 | -17 | -35 | -19 | -40 | -17 | -35 | | |
| | HRW 12.0 Min | -5 | 0 | -4 | 5 | -8 | -10 | -17 | -35 | -19 | -40 | -17 | -35 | | |
| | HRW 13.0 Min | -5 | 0 | -4 | 5 | -8 | -10 | -17 | -35 | -19 | -40 | -17 | -35 | | |
| | SW Unspecified | -2 | -5 | -2 | -5 | -4 | -10 | -6 | -15 | -6 | -15 | -4 | -10 | | |
| | SW 9.5 Min | 2 | 5 | 2 | 5 | 0 | 0 | -2 | -5 | -2 | -5 | 0 | 0 | | |
| | SW 9.5 Max | 0 | 0 | 0 | 0 | -2 | -5 | -4 | -10 | -4 | -10 | -2 | -5 | | |
| | SW 10.5 Max | 0 | 0 | 0 | 0 | -2 | -5 | -4 | -10 | -4 | -10 | -2 | -5 | | |
| | WW 11 10% Club | 0 | 0 | 0 | 0 | -2 | -5 | -4 | -10 | -4 | -10 | -2 | -5 | | |
| | WW 11 20% Club | 0 | 0 | 0 | 0 | -2 | -5 | -4 | -10 | -4 | -10 | -2 | -5 | | |

LES RECORDAMOS QUE TRIGONOTICIAS Y MAS INFORMACIÓN VINCULADA AL MERCADO DEL TRIGO DE LOS EE.UU. PUEDEN ENCONTRARLA EN WWW.USWHEAT.ORG