

TRIGONOTICIAS

Lunes, 24 de julio de 2023
Vol. 42/29

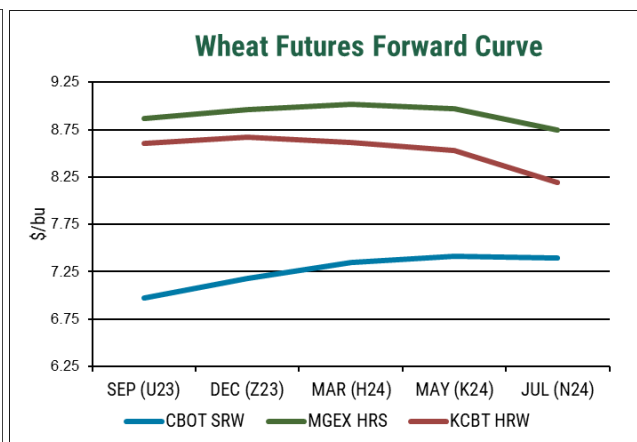
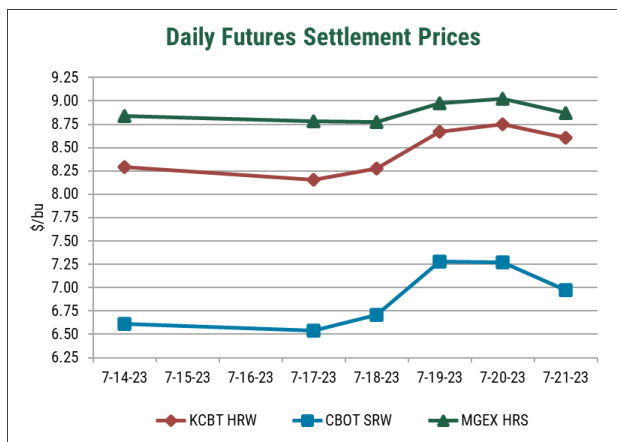
MERCADO DE FUTUROS DE TRIGO EN LOS EE.UU. (Semana del 17 al 21 de julio de 2023)

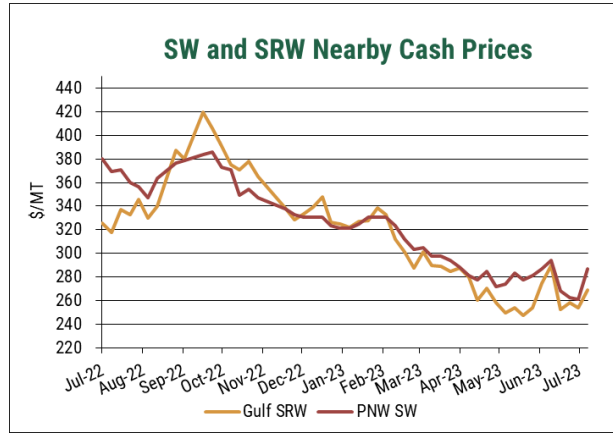
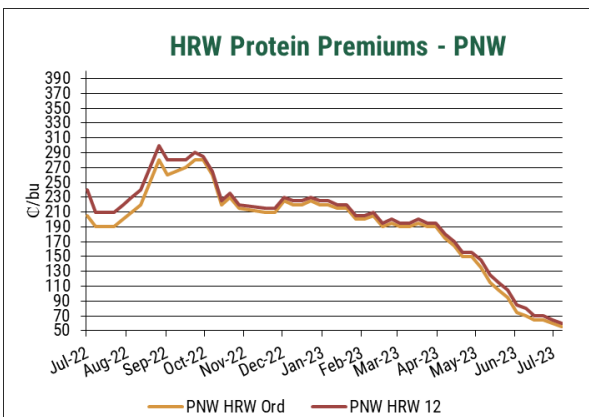
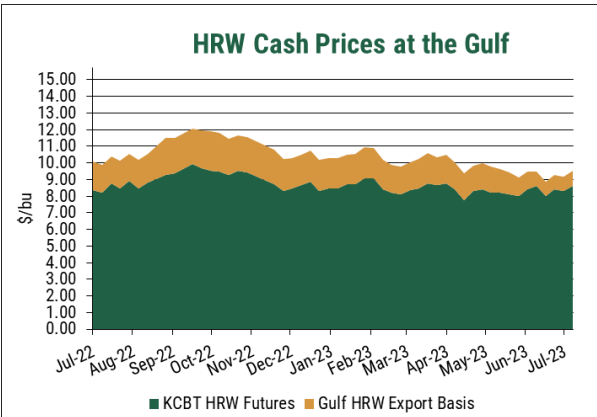
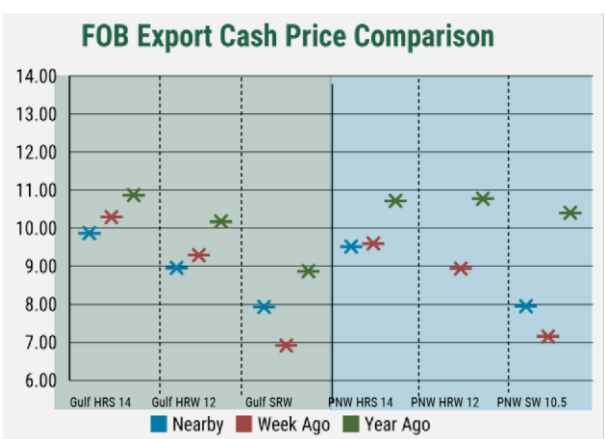
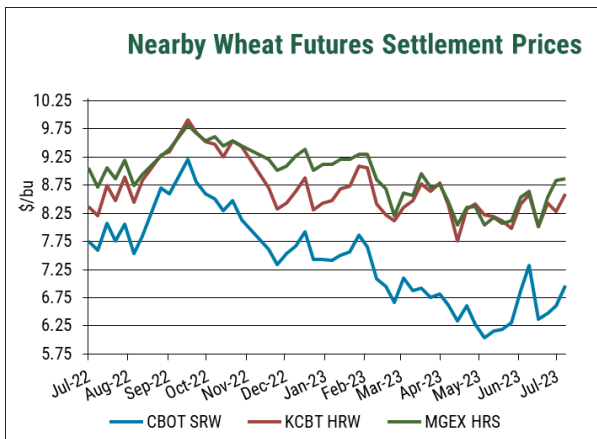
PRECIOS DE FUTUROS \$/TM (AL CIERRE) Fecha: VIERNES 21 DE JULIO, 2023

	Sep.23		Dic.23		Mar.24		May.24		May.24	
	21-07-23	cambio semanal	21-07-23	cambio semanal	21-07-23	cambio semanal	21-07-23	cambio semanal	21-07-23	cambio semanal
CHICAGO BOT - SRW #2	256.29	+13.23	263.73	+13.60	269.88	+13.87	272.36	+13.50	271.54	+11.48
KANSAS CITY BOT - HRW #2	316.09	+11.48	318.48	+12.22	316.46	+11.48	313.33	+12.22	300.93	+9.83
MINNEAPOLIS GEX - HRS#2	325.92	+1.01	329.41	+2.57	331.24	+4.13	329.59	+6.06	321.42	+8.54

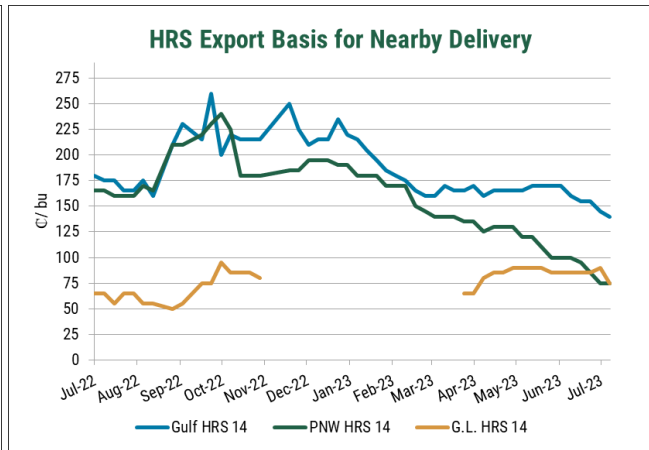
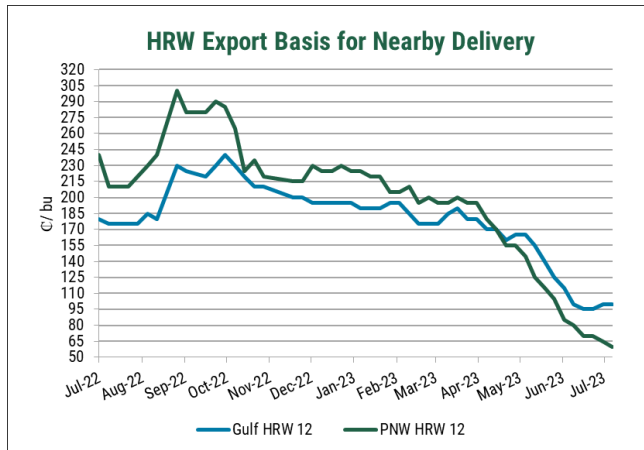
RESUMEN SEMANAL

- Los futuros de trigo cerraron la semana al alza tras la volatilidad impulsada por el conflicto geopolítico.** Respecto de la semana anterior, los futuros de trigo soft red winter (SRW) de CBOT de septiembre de 2023 subieron 36 centavos en la semana, cerrando a \$6.98/bu. Los futuros de KCBT de hard red winter (HRW) subieron 31 centavos, a \$8,60/bu. Los futuros de hard red spring (HRS) subieron 3 centavos a \$8.87/bu. Los futuros de maíz CBOT subieron 20 centavos a \$5.27/bu. Los futuros de soja CBOT subieron 29 centavos, a \$14,29/bu.

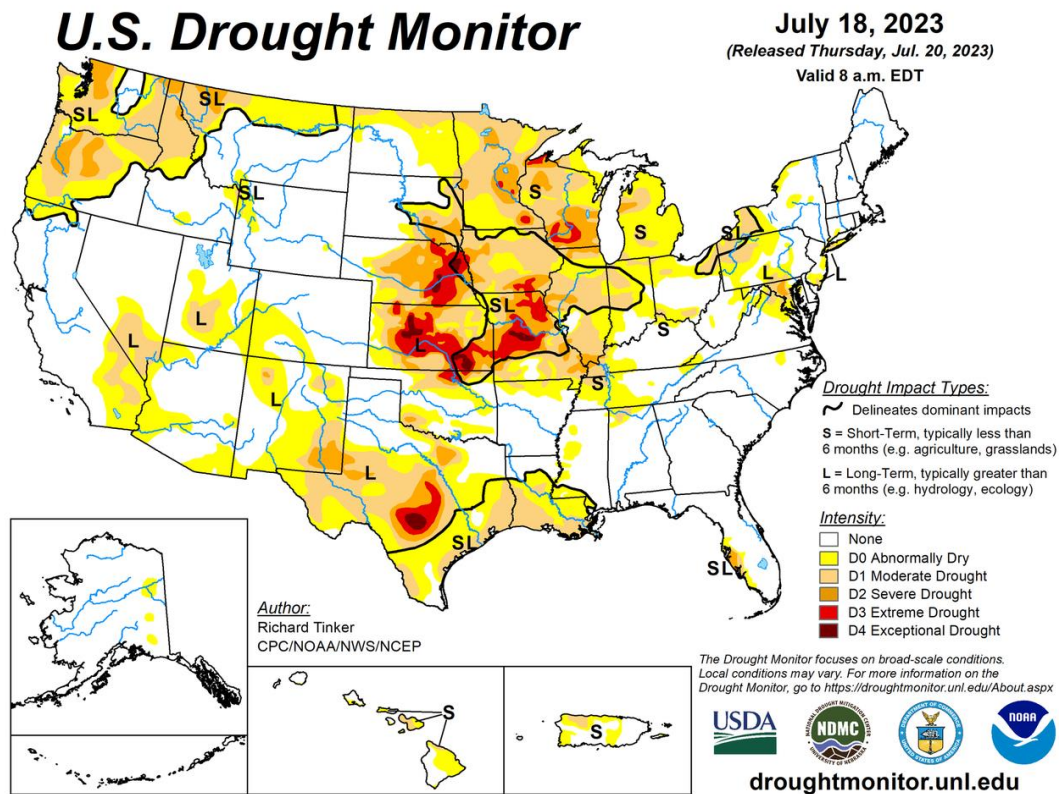




- Las bases terminaron la semana mixtas entre clases y regiones de exportación. La base de HRS bajó en el Golfo y se mantuvo estable en el Noroeste del Pacífico (PNW). Los comerciantes indicaron un aumento en las ventas en el interior del país, ya que los agricultores limpiaron sus contenedores para la próxima cosecha, sin embargo, la actividad exportadora sigue siendo ligera. Las bases de HRW se mantuvieron estables en el Golfo y continúa a la baja en el PNW, ya que la perspectiva de producción de Montana sigue siendo sólida. La base de SRW aumentó y los precios de SW aumentaron debido a la imprevisibilidad del mercado de Chicago.



- Los eventos de lluvia aislados en las partes orientales de Nebraska y Kansas ayudaron a mejorar la humedad del suelo en tierras resacas esta semana, mientras que la sequía y la sequedad se expandieron en Dakota del Norte y Montana. El medio oeste vio una mezcla de clima en los últimos días, ya que las tormentas trajeron fuertes lluvias en algunas áreas, mejorando las condiciones. Mientras tanto, otros no recibieron humedad, lo que resultó en un empeoramiento de las perspectivas.



- El informe de progreso de la cosecha del USDA estimó el avance de la cosecha de trigo de invierno en un 56%, 10 puntos más que la semana pasada pero 13 puntos por debajo del promedio de 5 años. Las condiciones del trigo de primavera fueron 51% buenas a excelentes, cuatro puntos porcentuales más que la semana anterior. La calificación regular del trigo de primavera fue del 35 %, y el 14 % se clasificó de mala a muy mala. El trigo de primavera espigado llegó al 86%, 3 puntos por encima del promedio de 5 años y 14 puntos por encima de la semana pasada.

- Para la semana que finalizó el 13 de julio de 2023, se informaron ventas comerciales netas de trigo de EE.UU. de 170.700 toneladas métricas (TM) para entrega en 2023/24, dentro de las expectativas comerciales de 200.000 a 500.000 TM. Las ventas comerciales de 2023/24 hasta la fecha totalizan 5,2 millones de toneladas métricas (MTM). El USDA espera exportaciones de trigo de EE. UU. para 2023/24 de 19,73 MTM, y los compromisos hasta la fecha son el 26% de las exportaciones totales proyectadas.
- El Baltic Dry Index (BDI), que evalúa el costo promedio de envío de materias primas como granos, carbón y mineral de hierro, disminuyó un 10 % durante la semana y finalizó en 978. Los mercados de carga son escasos debido a que la recuperación económica china sigue siendo mediocre.
- El índice del dólar estadounidense subió ligeramente esta semana a 100,77, ya que el mercado se consolidó un poco antes de la muy esperada subida de tipos de la Fed la próxima semana. Los bancos centrales de Europa y Japón también se reunirán la próxima semana con la expectativa de que los europeos aumenten las tasas mientras Tokio se mantiene estable.

NOTICIAS

MAR NEGRO

- El Ministro de Agricultura de Ucrania declaró que el ataque aéreo ruso en el puerto de Odesa esta semana dañó la infraestructura de exportación de cereales y destruyó aproximadamente 60.000 TM de cereales. El bombardeo tuvo lugar menos de 48 horas después de la expiración de la Iniciativa de Granos del Mar Negro.

UNIÓN EUROPEA

- Funcionarios de cinco países de Europa central han solicitado que la prohibición de la Unión Europea sobre las importaciones de granos ucranianos se extienda al menos hasta fin de año, y Polonia amenaza con mantener las fronteras cerradas si la Comisión Europea no está de acuerdo. La prohibición vence el 15 de septiembre y especifica que el grano puede transitar por estos países pero no venderse.

EGIPTO

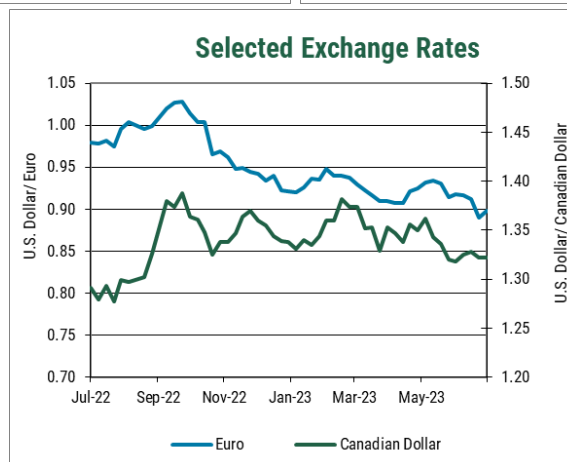
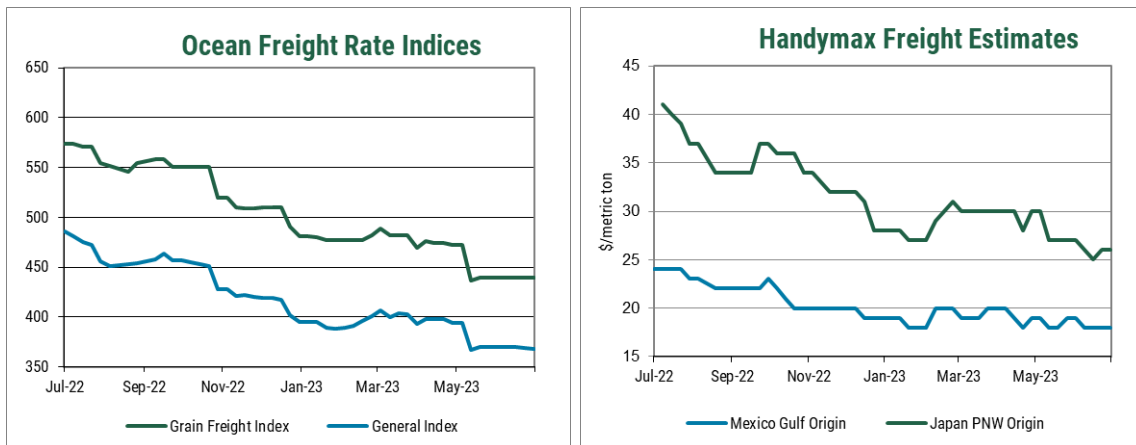
- El gobierno egipcio está listo para firmar un préstamo renovable de \$100 millones con el Fondo para el Desarrollo de Abu Dhabi (ADFD) para ayudar a financiar sus compras de granos. La Autoridad General para el Abastecimiento de Productos Básicos (GASC), que es el comprador estatal de granos del país, ya comenzó a diferir los pagos de sus compras de trigo debido al impacto económico que ha sentido el país desde la invasión rusa de Ucrania.

- Fletes estimados en US\$ por origen y su variación respecto al reporte anterior.

Viernes 21 de julio de 2023

Región de Exportación	Región de Importación	U.S. \$/tonelada métrica					
		Handy		Handy max		Panamax	
		25-30 MTM	Var*	40-46 MTM	Var*	54+ TMT	Var *
Golfo de México	México (Veracruz)	21	0	18	0		
	S.A. Oeste (Perú/Ecuador)			32			0
	S.A. Suroeste (Chile/San Antonio)			35			
	S.A. Norte (Colombia)			26		24	0
	S.A. Este (Brasil/Santos)			20	0		
Mid Atlantic	N. South América (Venezuela)						
St. Lawrence	N. South América (Venezuela)	15	0				
Pacífico Noroeste	S.A. Oeste (Perú/Ecuador)			38			
	S.A. Suroeste (Chile/San Antonio)			48			
	S.A. Suroeste (Colombia)			43			

Fuente: Representantes comerciales y cargas recientes. * Variación en US\$/TM respecto a la semana anterior



ESTIMACION DE LOS PRECIOS DEL TRIGO DE EXPORTACION DE LOS

ESTADOS UNIDOS

FECHA, VIERNES 21 DE JULIO, 2023

Puerto Origen	Clase Trigo & % Proteína	AUG (U23)		SEP (U23)		MAY (K23)		NOV (Z23)		DEC (Z23)		JAN (H24)		FEB (H24)	
		FOB \$/MT	Base ¢/bu	FOB \$/MT	Base ¢/bu	FOB \$/MT	Base ¢/bu	FOB \$/MT	Base ¢/bu	FOB \$/MT	Base ¢/bu	FOB \$/MT	Base ¢/bu	FOB \$/MT	Base ¢/bu
Grandes Lagos	HRS 13.5 Min	352	70	355	80	357	75	357	75	355	70	331	0	331	0
	HRS 14.0 Min	353	75	357	85	359	80	359	80	357	75	333	5	333	5
	HRS 14.5 Min	355	80	359	90	361	85	361	85	359	80	335	10	335	10
Golfo de México	HRS 13.5 Min	376	135	376	135	386	155	386	155	386	155	386	150	386	150
	HRS 14.0 Min	377	140	377	140	388	160	388	160	388	160	388	155	388	155
	HRS 14.5	381	150	381	150	392	170	392	170	392	170	392	165	392	165
	HRW Ord.	349	90	349	90	363	120	363	120	363	120	361	120	361	120
	HRW 11.0 Min	353	100	353	100	366	130	366	130	366	130	364	130	364	130
	HRW 11.5 Min	353	100	353	100	366	130	366	130	366	130	364	130	364	130
	HRW 12.0	353	100	353	100	366	130	366	130	366	130	364	130	364	130
	HRW 12.5 Min	355	105	355	105	368	135	368	135	368	135	366	135	366	135
SRW	269	35	275	50	288	65	297	90	297	90	299	80	299	80	
Pacífico N. Oeste	HRS 13.5 Min	353	75	353	75	372	115	372	115	372	115	372	110	372	110
	HRS 14.0 Min	353	75	353	75	372	115	372	115	372	115	372	110	372	110
	HRS 14.5	359	90	359	90	377	130	377	130	377	130	377	125	377	125
	HRW Ord	336	55	336	55	350	85	357	105	357	105	353	100	353	100
	HRW 11.5	338	60	338	60	352	90	359	110	359	110	355	105	355	105
	HRW 12.0 Min	338	60	338	60	352	90	359	110	359	110	355	105	355	105
	HRW 13.0 Min	347	85	347	85	361	115	368	135	368	135	364	130	364	130
	SW Unspecified	287	780	285	775	294	800	294	800	296	805	296	805	296	805
	SW 9.5 Min	288	785	287	780	296	805	296	805	298	810	298	810	298	810
	SW 9.5 Max	296	805	294	800	303	825	303	825	305	830	305	830	305	830
SW 10.5 Max	288	785	287	780	296	805	296	805	298	810	298	810	298	810	
WW 11 10% Club	292	795	290	790	299	815	299	815	301	820	301	820	301	820	
WW 11 20% Club	296	805	294	800	303	825	303	825	305	830	305	830	305	830	

Durum: Una gama de precios está disponible dependiendo de varios atributos de calidad y logística.

Las ofertas de Northern Durum de los Grandes Lagos para entrega en agosto de 2023 se cotizan a \$10,89/bu (\$400,00/TM). Para ofertas de Desert Durum, comuníquese con su proveedor.

Hard White: Una gama de precios está disponible dependiendo de varios atributos de calidad y logística.

Hard Red Spring: Las indicaciones de precios de HRS en este informe son para un contenido de DHV del 65 % fuera del PNW y G.L. y un contenido de DHV del 40% fuera del Golfo; para diferenciales premium NS/DNS DHV específicos, comuníquese con su proveedor.

Los precios son indicativos y basados en encuestas a los exportadores. Los valores reflejan el término medio de los precios cotizados el día de la encuesta, y no representan ofertas de compras o ventas, por tanto, los precios negociados reales pueden ser más altos o bajos; póngase en contacto con su empresa de comercialización de granos o elevador local para precios de venta/compra real en su ubicación.

Los precios en toneladas métricas han sido redondeados al valor dólar más próximo.

NOTA: Para convertir de dólares por bushel a dólares por tonelada, multiplicar por el factor 36,7437.

ESTIMACION DE LOS PRECIOS DEL TRIGO DE EXPORTACION DE LOS ESTADOS UNIDOS

CAMBIO SEMANAL VIERNES 14 DE JULIO, 2023 VERSUS VIERNES 21 DE JULIO, 2023

Puerto Origen	Clase Trigo & % Proteína	AUG (U23)		SEP (U23)		MAY (K23)		NOV (Z23)		DEC (Z23)		JAN (H24)		FEB (H24)	
		FOB \$/MT	Base ¢/bu	FOB \$/MT	Base ¢/bu	FOB \$/MT	Base ¢/bu	FOB \$/MT	Base ¢/bu	FOB \$/MT	Base ¢/bu	FOB \$/MT	Base ¢/bu	FOB \$/MT	Base ¢/bu
Grandes Lagos	HRS 13.5 Min	-5	-15	1	0	1	-5	-3	-15	-5	-20	-29	-90	-29	-90
	HRS 14.0 Min	-5	-15	1	0	1	-5	-3	-15	-5	-20	-29	-90	-29	-90
	HRS 14.5 Min	-5	-15	1	0	1	-5	-3	-15	-5	-20	-29	-90	-29	-90
Golfo de México	HRS 13.5 Min	-1	-5	-1	-5	1	-5	1	-5	1	-5	2	-5	2	-5
	HRS 14.0 Min	-1	-5	-1	-5	1	-5	1	-5	1	-5	2	-5	2	-5
	HRS 14.5	-1	-5	-1	-5	1	-5	1	-5	1	-5	2	-5	2	-5
	HRW Ord.	11	0	10	-5	9	-10	9	-10	9	-10	10	-5	10	-5
	HRW 11.0 Min	11	0	10	-5	9	-10	9	-10	9	-10	10	-5	10	-5
	HRW 11.5 Min	11	0	10	-5	9	-10	9	-10	9	-10	10	-5	10	-5
	HRW 12.0	11	0	10	-5	9	-10	9	-10	9	-10	10	-5	10	-5
	HRW 12.5 Min	11	0	10	-5	9	-10	9	-10	9	-10	10	-5	10	-5
SRW	15	5	19	15	12	-5	8	-15	8	-15	7	-20	7	-20	
Pacífico N. Oeste	HRS 13.5 Min	1	0	1	0	6	10	6	10	6	10	8	10	8	10
	HRS 14.0 Min	1	0	1	0	6	10	6	10	6	10	8	10	8	10
	HRS 14.5	1	0	1	0	6	10	6	10	6	10	8	10	8	10
	HRW Ord	10	-5	10	-5	14	5	21	25	21	25	21	25	21	25
	HRW 11.5	10	-5	10	-5	14	5	21	25	21	25	21	25	21	25
	HRW 12.0 Min	10	-5	10	-5	14	5	21	25	21	25	21	25	21	25
	HRW 13.0 Min	10	-5	10	-5	14	5	21	25	21	25	21	25	21	25
	SW Unspecified	26	70	22	60	29	80	28	75	29	80	29	80	29	80
	SW 9.5 Min	17	45	13	35	20	55	18	50	20	55	20	55	20	55
	SW 9.5 Max	33	90	29	80	37	100	35	95	37	100	37	100	37	100
	SW 10.5 Max	26	70	22	60	29	80	28	75	29	80	29	80	29	80
	WW 11 10% Club	26	70	22	60	29	80	28	75	29	80	29	80	29	80
WW 11 20% Club	26	70	22	60	29	80	28	75	29	80	29	80	29	80	

LES RECORDAMOS QUE TRIGONOTICIAS Y MAS INFORMACIÓN VINCULADA AL MERCADO DEL TRIGO DE LOS EE.UU. PUEDEN ENCONTRARLA EN WWW.USWHEAT.ORG