

TRIGONOTICIAS

Martes, 10 de octubre de 2023
Vol. 42/40

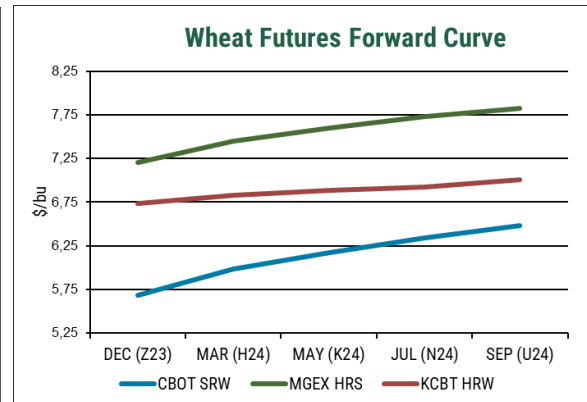
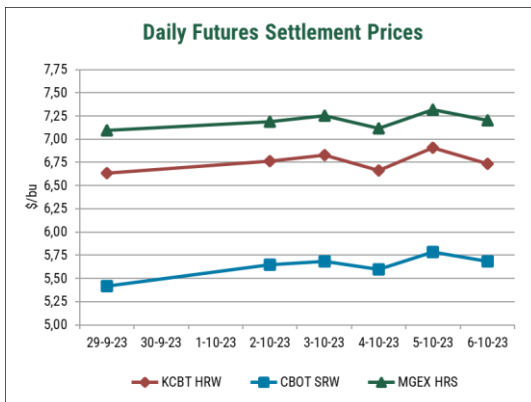
MERCADO DE FUTUROS DE TRIGO EN LOS EE.UU. (Semana del 2 al 6 de octubre de 2023)

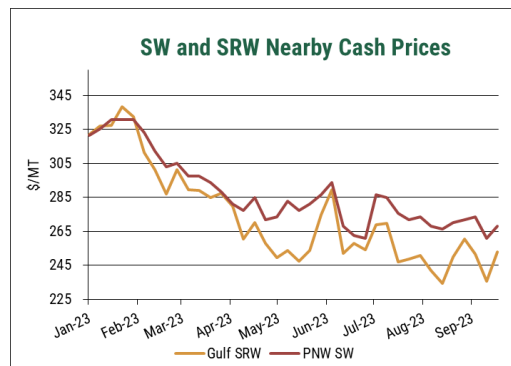
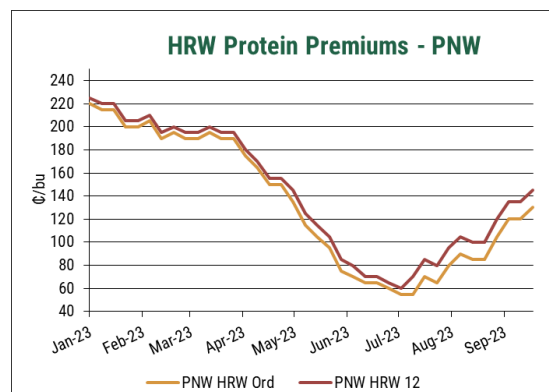
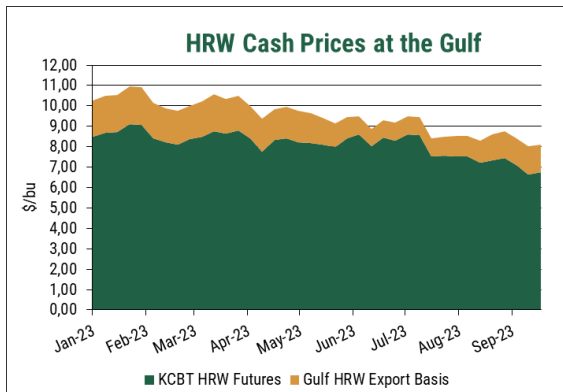
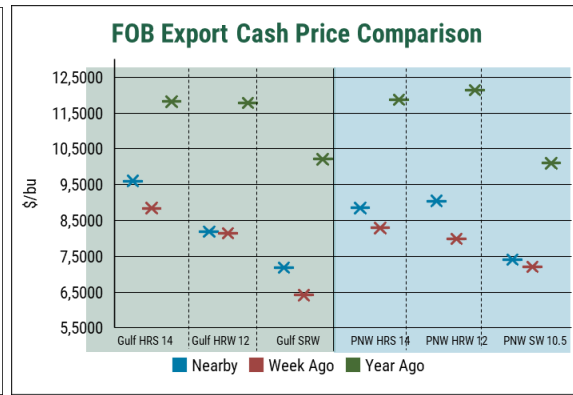
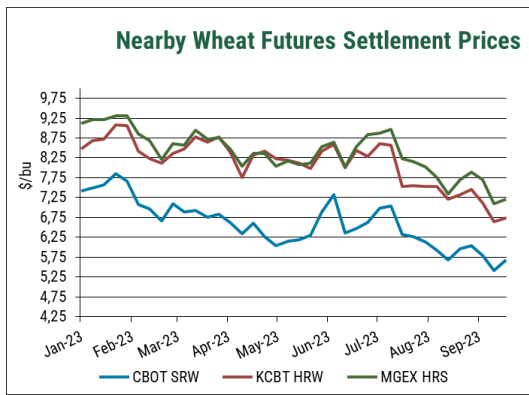
PRECIOS DE FUTUROS \$/TM (AL CIERRE) Fecha: VIERNES 6 DE OCTUBRE, 2023

	Dic.23		Mar.24		May.24		May.24		Sep.24	
	6-10-23	cambio semanal	6-10-23	cambio semanal	6-10-23	cambio semanal	6-10-23	cambio semanal	6-10-23	cambio semanal
CHICAGO BOT - SRW #2	208,80	+9,83	219,73	+9,00	226,71	+8,18	232,96	+7,99	238,28	+7,26
KANSAS CITY BOT - HRW #2	247,56	+3,67	250,87	+3,86	253,07	+3,67	254,36	+4,32	257,48	+4,13
MINNEAPOLIS GEX - HRS#2	264,74	+4,13	273,74	+4,23	279,07	+3,03	284,12	+3,12	287,34	+2,39

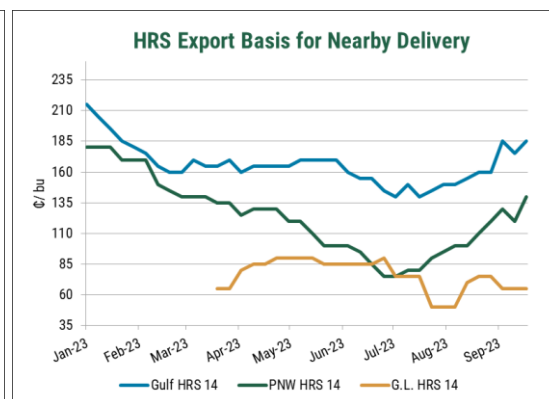
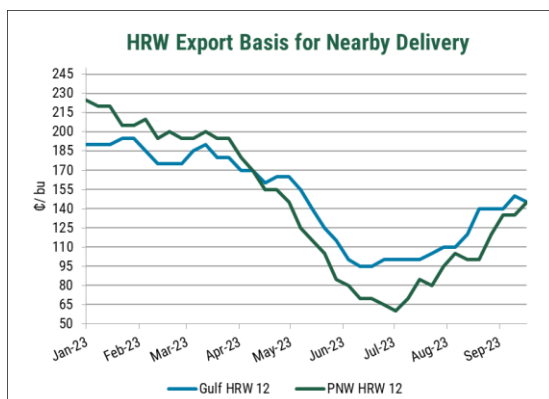
RESUMEN SEMANAL

- Los mercados del trigo terminaron la semana al alza, recuperándose de la fuerte caída de la semana pasada. A pesar del aumento de esta semana, los futuros del trigo siguen manteniéndose en niveles cercanos a los mínimos previos a la guerra, debido a la persistente competencia con las económicas ofertas de trigo ruso. Respecto de la semana anterior, los futuros de soft red winter (SRW) del CBOT de diciembre de 2023 subieron 27 centavos en la semana, cerrando a \$5,68/bu. Los futuros de KCBT hard red winter (HRW) subieron 10 centavos, a \$6,74/bu. Los futuros de MGEX de hard red spring (HRS) subieron 11 centavos a \$7,21/bu. Los futuros de maíz CBOT subieron 15 centavos a 4,92 dólares el barril. Los futuros de soja de enero del CBOT bajaron 10 centavos, a 12,85 dólares por barril.

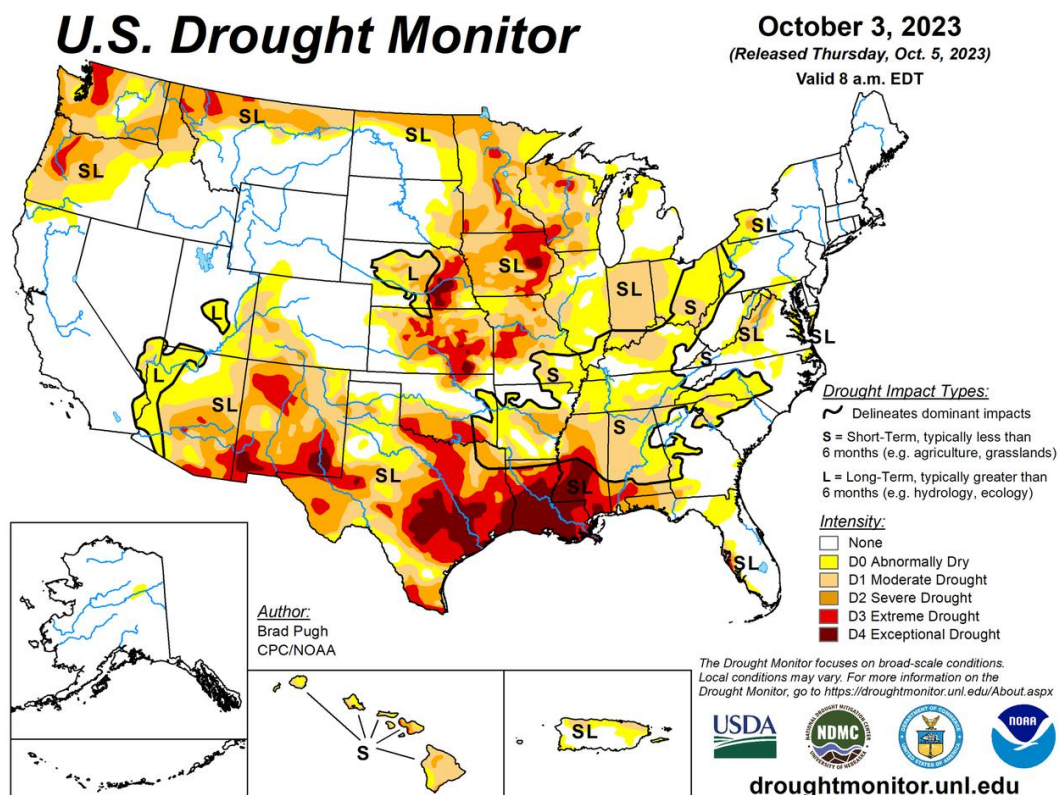




- Las bases terminaron la semana en su mayoría al alza, excepto HRW del Golfo, que terminó a la baja. El interés de compra ha aumentado para todas las clases de trigo de Estados Unidos después de la caída de los precios de futuros de la semana pasada, lo que ayuda a respaldar los valores de las bases. Las bases de HRW del Golfo y de PNW (Pacífico Noroeste) han vuelto a la paridad, lo que demuestra una normalización en el mercado de HRW.



- La mayor parte de la región productora de trigo de Estados Unidos careció de humedad significativa la semana pasada, lo que amplió la sequía en el este de Kansas, Nebraska y Colorado. La sequía extrema mejoró ligeramente en partes del norte de Montana.



- El informe de progreso de la cosecha del USDA sitúa el trigo de invierno sembrado en un 40%, 14 puntos más que la semana anterior y justo por debajo del promedio de cinco años del 43%. La emergencia del trigo de invierno se registró en un 15%. La cosecha del trigo de primavera está completa. Para obtener datos completos sobre la cosecha, la calidad de los cultivos y el uso final, permanezca atento al Informe de calidad de los cultivos de U.S. Wheat Associates (USW) de 2023 que se publicará a principios de noviembre.
- Para la semana que finalizó el 28 de septiembre de 2023, se informaron ventas comerciales netas de trigo en EE.UU. de 273.100 toneladas métricas (TM) para entrega en 2023/24, dentro de las expectativas comerciales de 250.000 a 600.000 TM. En lo que va del año 2023/24, las ventas comerciales totalizan 9,4 millones de toneladas métricas (MTM). El USDA espera exportaciones de trigo estadounidenses en 2023/24 de 19,05 MTM, y los compromisos hasta la fecha representan el 49% de las exportaciones totales proyectadas.
- El 3 de octubre, el sistema de informes diarios de exportaciones del USDA registró una venta privada de 220.000 TM de SRW a China para su entrega en la campaña comercial 2023/24. Esta venta es la mayor compra de SRW por parte de China desde julio de 2013.
- El Índice Báltico Seco (BDI), que evalúa el costo promedio del envío de materias primas como granos, carbón y mineral de hierro, aumentó a 1.929, un máximo de un año. Los mercados se vieron afectados por el feriado de la Semana Dorada de China, aunque existe la expectativa de que las importaciones agrícolas y de mineral de hierro de China comiencen a aumentar, respaldando los mercados de graneles secos.

- El índice del dólar estadounidense subió a 106,1. Los rendimientos de los bonos del Tesoro estadounidense subieron el lunes después de que el Congreso estadounidense aprobara un proyecto de ley de gastos, evitando el inminente cierre del gobierno. La economía estadounidense sigue siendo resiliente, respaldada por un mayor gasto de los consumidores y sólidos datos sobre nóminas. El viernes, las nóminas no agrícolas de Estados Unidos aumentaron en 336.000 puestos de trabajo, superando las expectativas de 170.000 puestos de trabajo.

NOTICIAS

ARGENTINA Y AUSTRALIA

- Persisten condiciones secas en Australia y Argentina. Las regiones productoras del este de Argentina han visto un alivio de las severas condiciones de sequía que afectaron la cosecha del año pasado; sin embargo, los impactos persistentes pueden influir en los rendimientos en la zona de cultivo occidental. Del mismo modo, la sequía relacionada con El Niño en Australia podría disminuir los rendimientos a medida que el trigo entre en la etapa vital de llenado de granos en octubre. Mientras tanto, en el hemisferio norte, se ha informado de tiempo seco en Rusia y Ucrania.

ARGENTINA

- Nueva sequía en Argentina amenaza con "pérdidas masivas" de trigo, pronosticado con pocas lluvias. Las principales tierras agrícolas de Argentina podrían sufrir "pérdidas masivas" en la producción de trigo debido a otra sequía, advirtió la Bolsa de Cereales de Rosario a última hora del jueves, incluso cuando el país se recupera de una sequía en el último ciclo considerada la peor en 60 años. La Bolsa aún no ha modificado su previsión de una cosecha de 15 millones de toneladas de trigo para el actual ciclo 2023/2024. Leer más: br.investing.com

MAR NEGRO

- Ucrania hace retroceder a la flota rusa del Mar Negro y abre un corredor de cereales a través de aguas de la OTAN. Kiev ha ganado una importante batalla contra Moscú en el Mar Negro. A pesar del bloqueo impuesto por la flota rusa, las Fuerzas Armadas de Ucrania mantienen a los buques de guerra enemigos alejados de sus puertos en la provincia de Odesa, asegurando el primer tramo de una nueva ruta de exportación de cereales a través de aguas de tres países de la OTAN: Rumanía, Bulgaria y Turquía. Las fuerzas navales ucranianas informaron el miércoles que actualmente hay 25 buques mercantes saliendo de sus puertos, esperando para zarpar, o en camino de salir a través de ellos. Leer más: English.elpais.com

ISRAEL

- Los mercados de commodities subieron el lunes debido a que los enfrentamientos militares entre Israel y el grupo islamista palestino Hamas generaron temores de que un conflicto más amplio pudiera afectar el suministro de petróleo de Medio Oriente e impulsaron la demanda de activos seguros como el oro. "(Un) ataque a Israel por parte de Hamas puede empujar a la región a la guerra, aumentando el riesgo geopolítico de la apuesta por el crudo", dijo Matt Portillo, analista de Tudor Pickering y Holt. Leer más: Reuters.com

INDIA

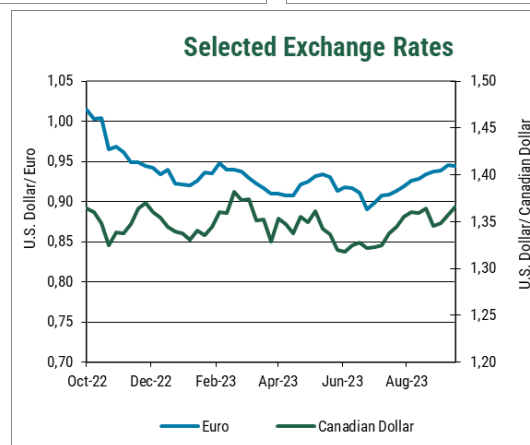
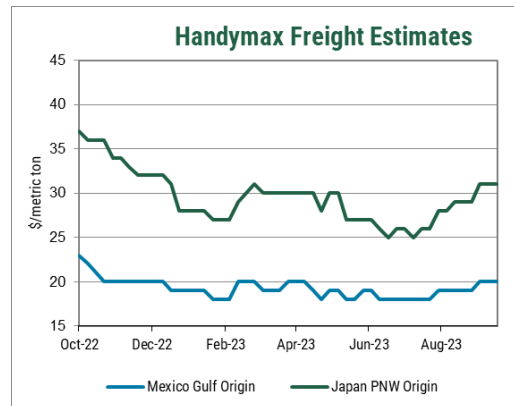
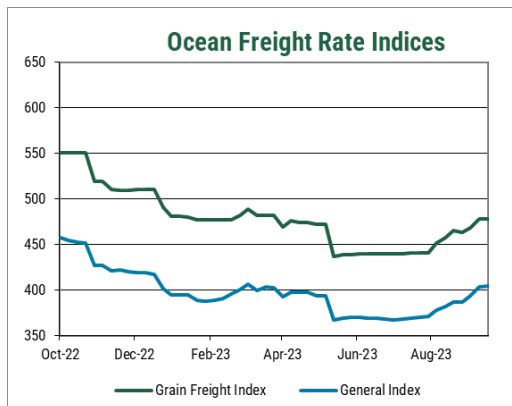
- A medida que el patrón climático de El Niño continúa aumentando, las lluvias monzónicas de la India alcanzaron su nivel más bajo desde 2018. Agosto de 2023 fue uno de los más secos registrados allí, con un déficit de humedad del 36%; sin embargo, la humedad del suelo mejoró después de que las lluvias de septiembre fueran un 13% superiores a la media. Las erráticas lluvias monzónicas llevaron a la India, el mayor exportador de arroz del mundo, a limitar los envíos de arroz.

Fletes estimados en US\$ por origen y su variación respecto al reporte anterior.

Viernes 6 de octubre de 2023

Región de Exportación	Región de Importación	U.S. \$/tonelada métrica					
		Handy		Handy max		Panamax	
		25-30 MTM	Var*	40-46 MTM	Var*	54+ TMT	Var *
Golfo de México	México (Veracruz)	22	0	20	0		
	S.A. Oeste (Perú/Ecuador)			40	0		
	S.A. Suroeste (Chile/San Antonio)			40	0		
	S.A. Norte (Colombia)			30	-10	28	0
	S.A. Este (Brasil/Santos)			29	0		
Mid Atlantic	N. South América (Venezuela)						
St. Lawrence	N. South América (Venezuela)	20	0				
Pacífico Noroeste	S.A. Oeste (Perú/Ecuador)			44	0		
	S.A. Suroeste (Chile/San Antonio)			48	0		
	S.A. Suroeste (Colombia)			43	0		

Fuente: Representantes comerciales y cargas recientes. * Variación en US\$/TM respecto a la semana anterior



ESTIMACION DE LOS PRECIOS DEL TRIGO DE EXPORTACION DE LOS

ESTADOS UNIDOS

FECHA, VIERNES 6 DE OCTUBRE, 2023

Puerto Origen	Clase Trigo & % Proteína	NOV (Z23)		DEC (Z23)		JAN (H24)		FEB (H24)		MAR (H24)		APR (K24)		MAY (K24)	
		FOB \$/MT	Base ¢/bu	FOB \$/MT	Base ¢/bu	FOB \$/MT	Base ¢/bu	FOB \$/MT	Base ¢/bu	FOB \$/MT	Base ¢/bu	FOB \$/MT	Base ¢/bu	FOB \$/MT	Base ¢/bu
Grandes Lagos	HRS 13.5 Min	279	40	279	40	Closed	Closed	Closed	Closed	Closed	Closed	Closed	Closed	297	50
	HRS 14.0 Min	289	65	289	65	Closed	Closed	Closed	Closed	Closed	Closed	Closed	Closed	307	75
	HRS 14.5 Min	290	70	290	70	Closed	Closed	Closed	Closed	Closed	Closed	Closed	Closed	308	80
Golfo de México	HRS 13.0 Min	322	155	322	155	329	150	327	145	327	145	332	145	332	145
	HRS 13.5 Min	327	170	327	170	334	165	333	160	333	160	338	160	338	160
	HRS 14.0 Min	333	185	333	185	340	180	338	175	338	175	343	175	343	175
	HRS 14.5	344	215	344	215	351	210	349	205	349	205	354	205	354	205
	HRW Ord.	297	135	297	135	300	135	297	125	297	125	299	125	299	125
	HRW 11.0 Min	301	145	301	145	304	145	300	135	300	135	303	135	303	135
	HRW 11.5 Min	301	145	301	145	304	145	300	135	300	135	303	135	303	135
	HRW 12.0	301	145	301	145	304	145	300	135	300	135	303	135	303	135
	HRW 12.5 Min	303	150	303	150	306	150	302	140	302	140	305	140	305	140
SRW	253	120	249	110	253	90	255	95	255	95	262	95	262	95	
Pacífico N. Oeste	HRS 13.0 Min	305	110	305	110	312	105	312	105	312	105	318	105	318	105
	HRS 13.5 Min	311	125	311	125	318	120	318	120	318	120	323	120	323	120
	HRS 14.0 Min	316	140	316	140	323	135	323	135	323	135	329	135	329	135
	HRS 14.5	333	185	333	185	340	180	340	180	340	180	345	180	345	180
	HRW Ord	295	130	295	130	300	135	300	135	300	135	303	135	303	135
	HRW 11.5	297	135	297	135	302	140	302	140	302	140	305	140	305	140
	HRW 12.0 Min	301	145	301	145	306	150	306	150	306	150	308	150	308	150
	HRW 13.0 Min	306	160	306	160	311	165	311	165	311	165	314	165	314	165
	SW Unspecified	268	730	268	730	274	745	274	745	274	745	274	745	274	745
	SW 9.5 Min	268	730	268	730	274	745	274	745	274	745	274	745	274	745
	SW 9.5 Max	283	770	283	770	288	785	288	785	288	785	288	785	288	785
	SW 10.5 Max	272	740	272	740	277	755	277	755	277	755	277	755	277	755
	WW 11 10% Club	279	760	279	760	285	775	285	775	285	775	285	775	285	775
	WW 11 20% Club	283	770	283	770	288	785	288	785	288	785	288	785	288	785

Durum: Una gama de precios está disponible dependiendo de varios atributos de calidad y logística.
Las ofertas de Northern Durum de los Grandes Lagos para entrega en noviembre de 2023 se cotizan a \$12,72/bu (\$467,00/TM). Para ofertas de Desert Durum, comuníquese con su proveedor.

Hard White: Una gama de precios está disponible dependiendo de varios atributos de calidad y logística.

Hard Red Spring: Las indicaciones de precios de HRS en este informe son para un contenido de DHV del 65 % fuera del PNW y G.L. y un contenido de DHV del 40% fuera del Golfo; para diferenciales premium NS/DNS DHV específicos, comuníquese con su proveedor.

Los precios son indicativos y basados en encuestas a los exportadores. Los valores reflejan el término medio de los precios cotizados el día de la encuesta, y no representan ofertas de compras o ventas, por tanto, los precios negociados reales pueden ser más altos o bajos; póngase en contacto con su empresa de comercialización de granos o elevador local para precios de venta/compra real en su ubicación.

Los precios en toneladas métricas han sido redondeados al valor dólar más próximo.
NOTA: Para convertir de dólares por bushel a dólares por tonelada, multiplicar por el factor 36,7437.

ESTIMACION DE LOS PRECIOS DEL TRIGO DE EXPORTACION DE LOS ESTADOS UNIDOS

CAMBIO SEMANAL

VIERNES 29 DE SEPTIEMBRE, 2023

VERSUS

VIERNES 6 DE OCTUBRE, 2023

Puerto Origen	Clase Trigo & % Proteína	NOV (Z23)		DEC (Z23)		JAN (H24)		FEB (H24)		MAR (H24)		APR (K24)		MAY (K24)	
		FOB \$/MT	Base ¢/bu	FOB \$/MT	Base ¢/bu	FOB \$/MT	Base ¢/bu	FOB \$/MT	Base ¢/bu	FOB \$/MT	Base ¢/bu	FOB \$/MT	Base ¢/bu	FOB \$/MT	Base ¢/bu
Grandes Lagos	HRS 13.5 Min	4	0	6	5	Closed	Closed	Closed	Closed	Closed	Closed	Closed	Closed		
	HRS 14.0 Min	4	0	6	5	Closed	Closed	Closed	Closed	Closed	Closed	Closed	Closed		
	HRS 14.5 Min	4	0	6	5	Closed	Closed	Closed	Closed	Closed	Closed	Closed	Closed		
Golfo de México	HRS 13.0 Min	6	5	6	5	4	0	2	-5	2	-5	1	-5		
	HRS 13.5 Min	8	10	8	10	6	5	4	0	4	0	3	0		
	HRS 14.0 Min	8	10	8	10	6	5	4	0	4	0	3	0		
	HRS 14.5	10	15	10	15	8	10	6	5	6	5	5	5		
	HRW Ord.	2	-5	2	-5	6	5	2	-5	2	-5	2	-5		
	HRW 11.0 Min	2	-5	2	-5	6	5	2	-5	2	-5	2	-5		
	HRW 11.5 Min	2	-5	2	-5	6	5	2	-5	2	-5	2	-5		
	HRW 12.0	2	-5	2	-5	6	5	2	-5	2	-5	2	-5		
HRW 12.5 Min	2	-5	2	-5	6	5	2	-5	2	-5	2	-5			
SRW	17	20	15	15	9	0	11	5	11	5	10	5			
Pacífico N. Oeste	HRS 13.0 Min	10	15	13	25	4	0	10	15	10	15	9	15		
	HRS 13.5 Min	11	20	15	30	6	5	12	20	12	20	10	20		
	HRS 14.0 Min	11	20	15	30	6	5	12	20	12	20	10	20		
	HRS 14.5	13	25	17	35	8	10	13	25	13	25	12	25		
	HRW Ord	7	10	7	10	8	10	8	10	8	10	7	10		
	HRW 11.5	7	10	7	10	8	10	8	10	8	10	7	10		
	HRW 12.0 Min	7	10	7	10	8	10	8	10	8	10	7	10		
	HRW 13.0 Min	7	10	7	10	8	10	8	10	8	10	7	10		
	SW Unspecified	7	20	7	20	9	25	9	25	9	25	9	25		
	SW 9.5 Min	7	20	7	20	9	25	9	25	9	25	9	25		
	SW 9.5 Max	7	20	7	20	9	25	9	25	9	25	9	25		
	SW 10.5 Max	7	20	7	20	9	25	9	25	9	25	9	25		
	WW 11 10% Club	7	20	7	20	9	25	9	25	9	25	9	25		
WW 11 20% Club	7	20	7	20	9	25	9	25	9	25	9	25			

LES RECORDAMOS QUE TRIGONOTICIAS Y MAS INFORMACIÓN VINCULADA AL MERCADO DEL TRIGO DE LOS EE.UU. PUEDEN ENCONTRARLA EN WWW.USWHEAT.ORG