

TRIGONOTICIAS

Lunes, 23 de octubre de 2023
Vol. 42/42

MERCADO DE FUTUROS DE TRIGO EN LOS EE.UU. (Semana del 16 al 20 de octubre de 2023)

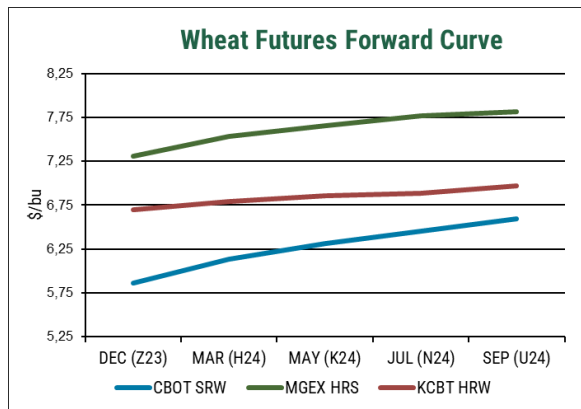
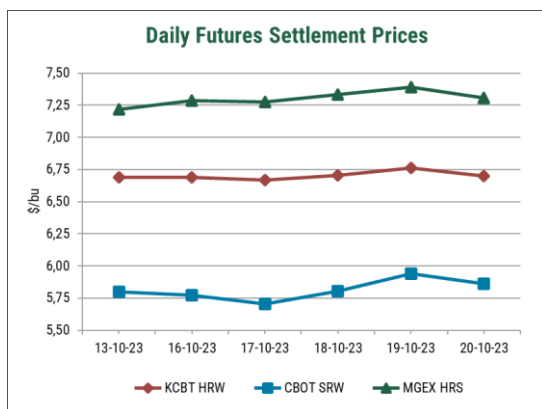
PRECIOS DE FUTUROS \$/TM (AL CIERRE) Fecha: VIERNES 20 DE OCTUBRE, 2023

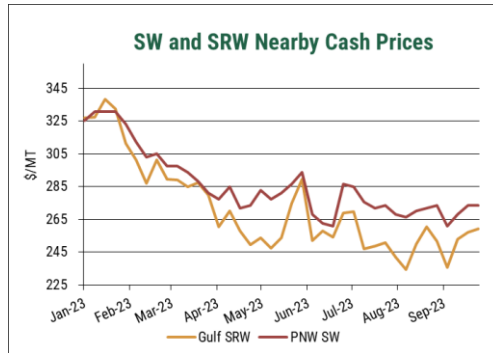
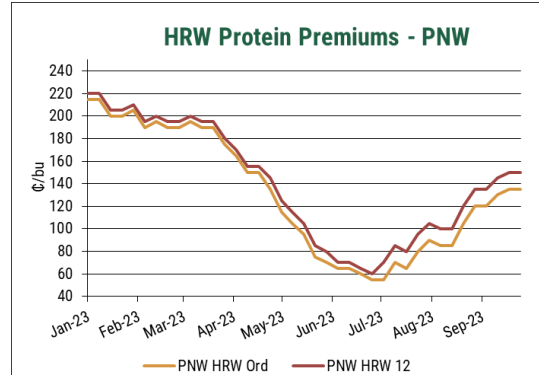
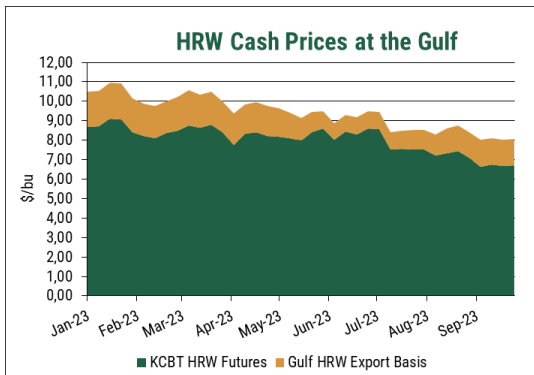
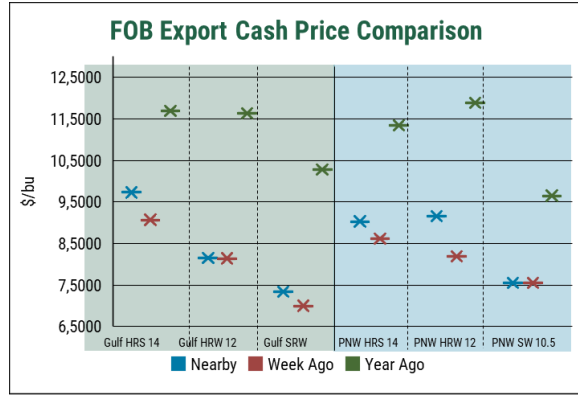
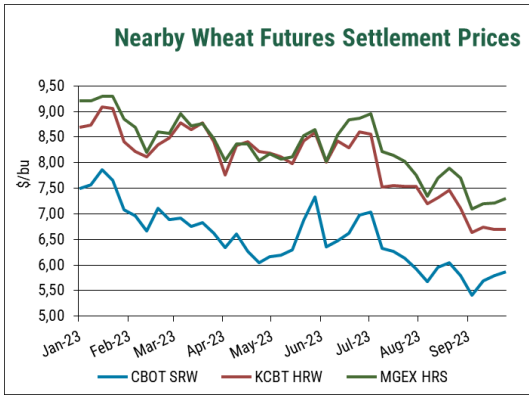
CHICAGO BOT - SRW #2
KANSAS CITY BOT - HRW #2
MINNEAPOLIS GEX - HRS#2

	Dic.23		Mar.24		May.24		May.24		Sep.24	
	20-10-23	cambio semanal	20-10-23	cambio semanal	20-10-23	cambio semanal	20-10-23	cambio semanal	20-10-23	cambio semanal
CHICAGO BOT - SRW #2	215,32	+2,30	225,42	+2,66	231,76	+3,03	237,18	+3,22	242,23	+3,58
KANSAS CITY BOT - HRW #2	246,18	+0,37	249,58	+0,28	251,79	+0,18	252,89	0,00	256,20	-0,28
MINNEAPOLIS GEX - HRS#2	268,50	+3,22	276,68	+2,57	281,27	+0,2	285,22	+1,84	287,24	+1,10

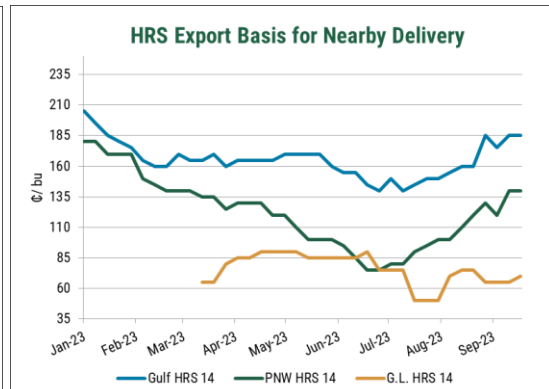
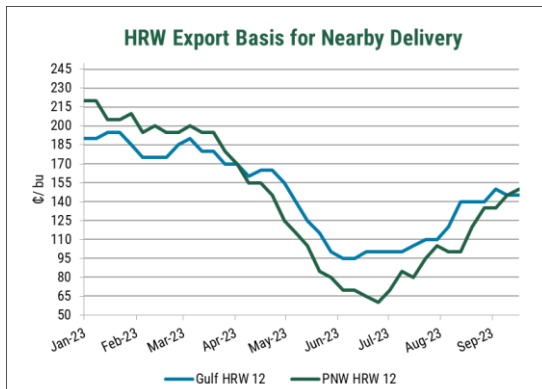
RESUMEN SEMANAL

- Los mercados del trigo terminaron la semana estables o ligeramente al alza, negociándose dentro de un rango estrecho. Respecto de la semana anterior, los futuros de soft red winter (SRW) del CBOT de diciembre de 2023 subieron 6 centavos en la semana, cerrando a \$5,86/bu. Los futuros de KCBT de hard red winter (HRW) subieron 1 centavo, a \$6,70/bu. Los futuros de MGEX de hard red spring (HRS) subieron 9 centavos a \$7,31/bu. Los futuros de maíz CBOT subieron 2 centavos a \$4,96/bu. Los futuros de soja de enero en CBOT subieron 20 centavos, a \$13,20/bu.

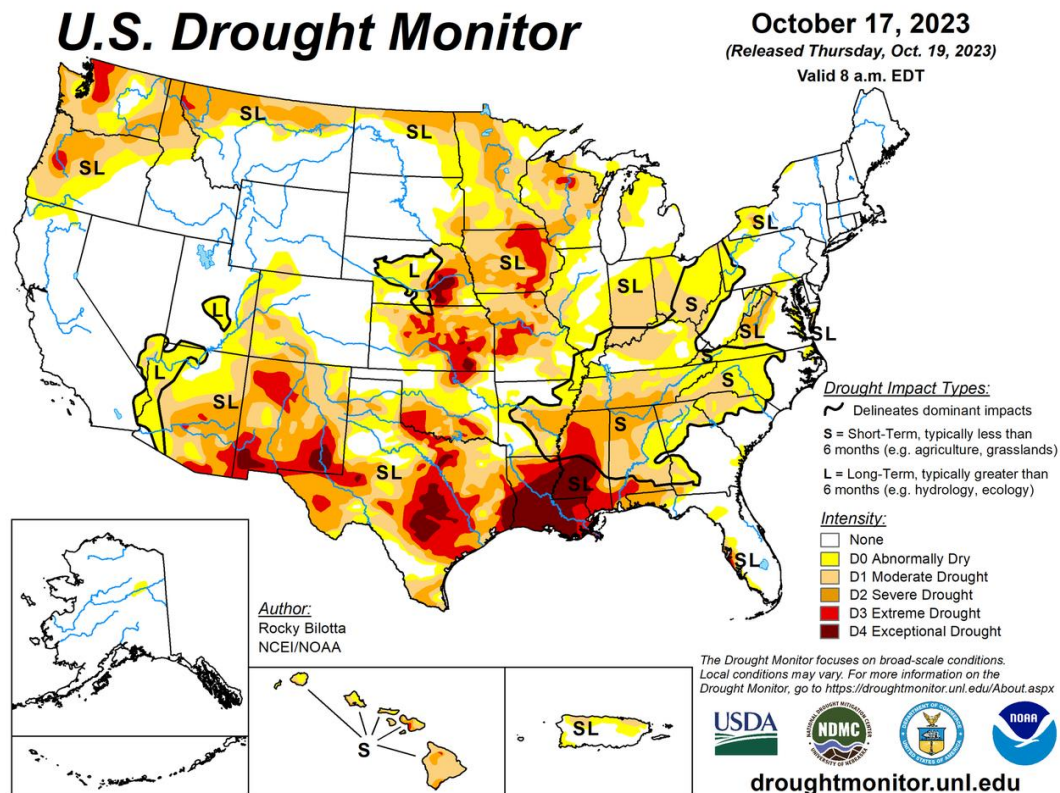




- Las bases terminaron la semana de forma mixta. Los trigos HRW del Golfo y del Noroeste del Pacífico (PNW), SRW y SW se mantuvieron estables esta semana, respaldados por consultas recientes sobre demanda, capacidad estacional y una consolidación de las ofertas interiores. Mientras tanto, la base de HRS del Golfo disminuyó ligeramente.



- Fuertes lluvias de 2 a 7 pulgadas cayeron en gran parte de Dakota del Sur y Nebraska la semana del 17 de octubre, mejorando significativamente las condiciones de sequía. El norte de Kansas recibió algunas precipitaciones, pero la mayor parte del estado no recibió fuertes lluvias. Por lo demás, prevaleció el clima seco en las Llanuras del Norte y el PNW.
- Se espera que los bajos niveles de agua en el río Mississippi persistan hasta enero, ya que el río cayó a un mínimo histórico en el medidor del río Memphis, Tennessee, el 16 de octubre.



- El informe de progreso de la cosecha del USDA sitúa el trigo de invierno sembrado en un 68%, 11 puntos porcentuales más que la semana anterior e incluso con el promedio de cinco años. La emergencia del trigo de invierno se registró en un 39%, 10 puntos más que la semana anterior y ligeramente por detrás del promedio de cinco años del 43%.
- Para la semana que terminó el 12 de octubre, se informaron ventas comerciales netas de trigo en EE.UU. de 632.800 toneladas métricas (TM) para entrega en 2023/24, dentro de las expectativas comerciales de 350.000 a 800.000 TM. En lo que va del año 2023/24, las ventas comerciales totalizan 10,7 millones de toneladas métricas (MTM). El USDA espera que las exportaciones de trigo de EE. UU. en 2023/24 sean de 19,05 MTM, y los compromisos hasta la fecha representan el 56% de las exportaciones totales proyectadas.
- El Índice Báltico Seco (BDI), que evalúa el coste medio del envío de materias primas como cereales, carbón y mineral de hierro, aumentó a 2.046. El índice de graneles secos aumentó un 5,3% en la semana, aunque aún se desconocen la dirección a largo plazo y la recuperación de China.

- El índice del dólar estadounidense bajó a 106,1. El índice del dólar se ha estabilizado después de alcanzar un máximo de diez meses el 3 de octubre. El rendimiento de referencia de los bonos del Tesoro estadounidense a diez años alcanzó un máximo de 16 años el jueves, lo que demuestra un endurecimiento del sector financiero estadounidense.

NOTICIAS

RUSIA Y CHINA

- Reuters ha informado que el 18 de octubre Rusia firmó un acuerdo para suministrar cereales y semillas oleaginosas por valor de 25.500 millones de dólares a China durante los próximos 12 años. Sin embargo, un analista comercial ruso cuestiona la validez de esta afirmación, citando el hecho de que la fuente es “una empresa privada rusa llamada New Land Grain Corridor... que actualmente posee una modesta terminal de almacenamiento de 80K” y no ha habido confirmación por parte del gobierno chino.

BRASIL

- El clima podría frustrar las expectativas de una cosecha récord de trigo, dice StoneX. La preocupación por el rendimiento de los cultivos es mayor en Rio Grande do Sul y Santa Catarina. StoneX redujo su estimación de producción de trigo brasileño en el ciclo 2023/24 a 10,5 millones de toneladas, un 5,9% menos que la cifra publicada en septiembre. Este nuevo pronóstico ya no es un récord para el país, dados los problemas climáticos en el sur que afectan la calidad y productividad de los cultivos. Leer más: [Globorural.globo.com](https://www.globorural.globo.com)

ARGENTINA

- Casi la mitad de la cosecha de trigo de Argentina 2023/24 se encuentra en condiciones de regular a mala debido a la falta de lluvias que actualmente afecta a las principales áreas agrícolas, dijo el jueves la Bolsa de Cereales de Buenos Aires (BdeC), un informe de 5 aumento de puntos porcentuales con respecto a su informe anterior. La falta de lluvia llevó a la bolsa a recortar casi un 2% su estimación para la cosecha de trigo 2023/24 a 16,2 millones de toneladas a principios de este mes. Leer más:

INDIA

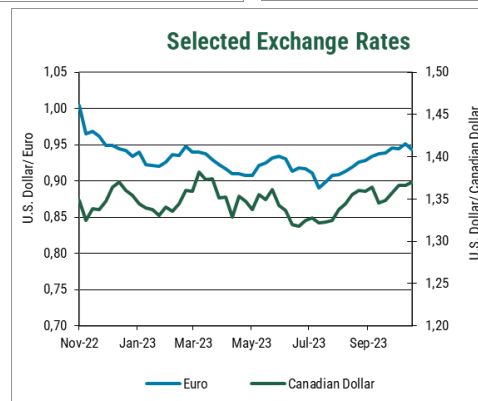
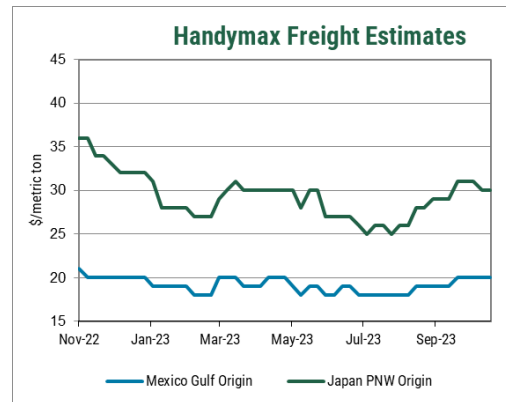
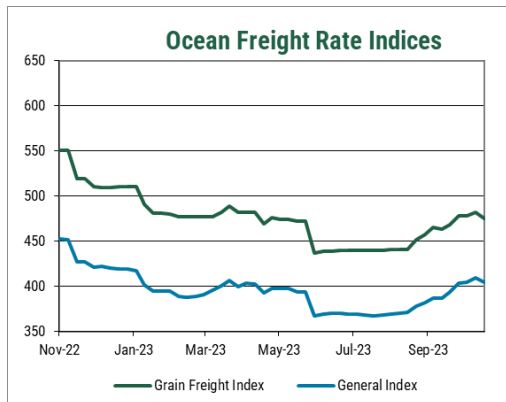
- India aumentó su precio de compra local de trigo en un 7% a 273,30 dólares/ton para 2024 para incentivar a los agricultores a planificar acres adicionales de trigo. Las estimaciones del USDA y del gobierno indio sitúan la producción en 113,5 y 112,7 MTM, respectivamente; mientras tanto, los comerciantes pronostican una producción un 10% inferior a las estimaciones del gobierno. [Nasdaq.com](https://www.nasdaq.com)

Fletes estimados en US\$ por origen y su variación respecto al reporte anterior.

Viernes 20 de octubre de 2023

Región de Exportación	Región de Importación	U.S. \$/tonelada métrica					
		Handy		Handy max		Panamax	
		25-30 MTM	Var*	40-46 MTM	Var*	54+ TMT	Var *
Golfo de México	México (Veracruz)	22	0	20	0		
	S.A. Oeste (Perú/Ecuador)			40	0		
	S.A. Suroeste (Chile/San Antonio)			40	0		
	S.A. Norte (Colombia)			30	0	28	0
	S.A. Este (Brasil/Santos)			29	+1		
Mid Atlantic	N. South América (Venezuela)						
St. Lawrence	N. South América (Venezuela)	20	0				
Pacífico Noroeste	S.A. Oeste (Perú/Ecuador)			44	0		
	S.A. Suroeste (Chile/San Antonio)			48	0		
	S.A. Suroeste (Colombia)			43	0		

Fuente: Representantes comerciales y cargas recientes. * Variación en US\$/TM respecto a la semana anterior



ESTIMACION DE LOS PRECIOS DEL TRIGO DE EXPORTACION DE LOS

ESTADOS UNIDOS

FECHA, VIERNES 20 DE OCTUBRE, 2023

Puerto Origen	Clase Trigo & % Proteína	NOV (Z23)		DEC (Z23)		JAN (H24)		FEB (H24)		MAR (H24)		APR (K24)		MAY (K24)	
		FOB \$/MT	Base ¢/bu	FOB \$/MT	Base ¢/bu	FOB \$/MT	Base ¢/bu	FOB \$/MT	Base ¢/bu	FOB \$/MT	Base ¢/bu	FOB \$/MT	Base ¢/bu	FOB \$/MT	Base ¢/bu
Grandes Lagos	HRS 13.5 Min	285	45	283	40	Closed	Closed	Closed	Closed	Closed	Closed	Closed	Closed	300	50
	HRS 14.0 Min	294	70	292	65	Closed	Closed	Closed	Closed	Closed	Closed	Closed	Closed	309	75
	HRS 14.5 Min	296	75	294	70	Closed	Closed	Closed	Closed	Closed	Closed	Closed	Closed	311	80
Golfo de México	HRS 13.0 Min	324	150	324	150	328	140	328	140	330	145	335	145	335	145
	HRS 13.5 Min	327	160	327	160	332	150	332	150	334	155	338	155	338	155
	HRS 14.0 Min	335	180	335	180	339	170	339	170	341	175	346	175	346	175
	HRS 14.5	349	220	349	220	354	210	354	210	356	215	360	215	360	215
	HRW Ord.	296	135	296	135	297	130	297	130	297	130	300	130	300	130
	HRW 11.0 Min	299	145	299	145	301	140	301	140	301	140	303	140	303	140
	HRW 11.5 Min	299	145	299	145	301	140	301	140	301	140	303	140	303	140
	HRW 12.0	299	145	299	145	301	140	301	140	301	140	303	140	303	140
HRW 12.5 Min	301	150	301	150	303	145	303	145	303	145	305	145	305	145	
SRW	259	120	258	115	262	100	262	100	262	100	268	100	268	100	
Pacífico N. Oeste	HRS 13.0 Min	313	120	313	120	317	110	317	110	317	110	322	110	322	110
	HRS 13.5 Min	316	130	316	130	321	120	321	120	321	120	325	120	325	120
	HRS 14.0 Min	324	150	324	150	328	140	328	140	328	140	333	140	333	140
	HRS 14.5	342	200	342	200	346	190	346	190	346	190	351	190	351	190
	HRW Ord	296	135	296	135	299	135	299	135	299	135	301	135	301	135
	HRW 11.5	298	140	298	140	301	140	301	140	301	140	303	140	303	140
	HRW 12.0 Min	301	150	301	150	305	150	305	150	305	150	307	150	307	150
	HRW 13.0 Min	307	165	307	165	310	165	310	165	310	165	312	165	312	165
	SW Unspecified	274	745	274	745	279	760	279	760	279	760	279	760	279	760
	SW 9.5 Min	274	745	274	745	279	760	279	760	279	760	279	760	279	760
	SW 9.5 Max	288	785	288	785	294	800	294	800	294	800	294	800	294	800
	SW 10.5 Max	277	755	277	755	283	770	283	770	283	770	283	770	283	770
	WW 11 10% Club	285	775	285	775	290	790	290	790	290	790	290	790	290	790
WW 11 20% Club	288	785	288	785	294	800	294	800	294	800	294	800	294	800	

Durum: Una gama de precios está disponible dependiendo de varios atributos de calidad y logística.
 Las ofertas de Northern Durum de los Grandes Lagos para entrega en noviembre de 2023 se cotizan a \$12,72/bu (\$467,00/TM). Para ofertas de Desert Durum, comuníquese con su proveedor.

Hard White: Una gama de precios está disponible dependiendo de varios atributos de calidad y logística.

Hard Red Spring: Las indicaciones de precios de HRS en este informe son para un contenido de DHV del 65 % fuera del PNW y G.L. y un contenido de DHV del 40% fuera del Golfo; para diferenciales premium NS/DNS DHV específicos, comuníquese con su proveedor.

Los precios son indicativos y basados en encuestas a los exportadores. Los valores reflejan el término medio de los precios cotizados el día de la encuesta, y no representan ofertas de compras o ventas, por tanto, los precios negociados reales pueden ser más altos o bajos; póngase en contacto con su empresa de comercialización de granos o elevador local para precios de venta/compra real en su ubicación.

Los precios en toneladas métricas han sido redondeados al valor dólar más próximo.
 NOTA: Para convertir de dólares por bushel a dólares por tonelada, multiplicar por el factor 36,7437.

ESTIMACION DE LOS PRECIOS DEL TRIGO DE EXPORTACION DE LOS ESTADOS UNIDOS

CAMBIO SEMANAL

VIERNES 13 DE OCTUBRE, 2023

VERSUS

VIERNES 20 DE OCTUBRE, 2023

Puerto Origen	Clase Trigo & % Proteína	NOV (Z23)		DEC (Z23)		JAN (H24)		FEB (H24)		MAR (H24)		APR (K24)		MAY (K24)	
		FOB \$/MT	Base ¢/bu	FOB \$/MT	Base ¢/bu	FOB \$/MT	Base ¢/bu	FOB \$/MT	Base ¢/bu	FOB \$/MT	Base ¢/bu	FOB \$/MT	Base ¢/bu	FOB \$/MT	Base ¢/bu
Grandes Lagos	HRS 13.5 Min	3	0	3	0	Closed	Closed	Closed	Closed	Closed	Closed	Closed	Closed	2	0
	HRS 14.0 Min	3	0	3	0	Closed	Closed	Closed	Closed	Closed	Closed	Closed	Closed	2	0
	HRS 14.5 Min	3	0	3	0	Closed	Closed	Closed	Closed	Closed	Closed	Closed	Closed	2	0
Golfo de México	HRS 13.0 Min	1	-5	1	-5	1	-5	1	-5	1	-5	0	-5	0	-5
	HRS 13.5 Min	-0	-10	-0	-10	-1	-10	-1	-10	-1	-10	-2	-10	-2	-10
	HRS 14.0 Min	1	-5	1	-5	1	-5	1	-5	1	-5	0	-5	0	-5
	HRS 14.5	1	-5	1	-5	1	-5	1	-5	1	-5	0	-5	0	-5
	HRW Ord.	0	0	0	0	-2	-5	0	0	0	0	0	0	0	0
	HRW 11.0 Min	0	0	0	0	-2	-5	0	0	0	0	0	0	0	0
	HRW 11.5 Min	0	0	0	0	-2	-5	0	0	0	0	0	0	0	0
	HRW 12.0	0	0	0	0	-2	-5	0	0	0	0	0	0	0	0
HRW 12.5 Min	0	0	0	0	-2	-5	0	0	0	0	0	0	0	0	
SRW	2	0	2	0	3	0	3	0	3	0	3	0	3	0	
Pacífico N. Oeste	HRS 13.0 Min	7	10	9	15	6	10	6	10	6	10	6	10	6	10
	HRS 13.5 Min	5	5	7	10	4	5	4	5	4	5	4	5	4	5
	HRS 14.0 Min	7	10	9	15	6	10	6	10	6	10	6	10	6	10
	HRS 14.5	7	10	9	15	6	10	6	10	6	10	6	10	6	10
	HRW Ord	0	0	0	0	0	0	0	0	0	0	0	0	0	0
	HRW 11.5	0	0	0	0	0	0	0	0	0	0	0	0	0	0
	HRW 12.0 Min	0	0	0	0	0	0	0	0	0	0	0	0	0	0
	HRW 13.0 Min	0	0	0	0	0	0	0	0	0	0	0	0	0	0
	SW Unspecified	0	0	0	0	2	5	2	5	2	5	2	5	2	5
	SW 9.5 Min	0	0	0	0	2	5	2	5	2	5	2	5	2	5
	SW 9.5 Max	0	0	0	0	2	5	2	5	2	5	2	5	2	5
	SW 10.5 Max	0	0	0	0	2	5	2	5	2	5	2	5	2	5
	WW 11 10% Club	0	0	0	0	2	5	2	5	2	5	2	5	2	5
WW 11 20% Club	0	0	0	0	2	5	2	5	2	5	2	5	2	5	

LES RECORDAMOS QUE TRIGONOTICIAS Y MAS INFORMACIÓN VINCULADA AL MERCADO DEL TRIGO DE LOS EE.UU. PUEDEN ENCONTRARLA EN WWW.USWHEAT.ORG