

# TRIGONOTICIAS

Lunes, 30 de octubre de 2023  
Vol. 42/43

## MERCADO DE FUTUROS DE TRIGO EN LOS EE.UU.

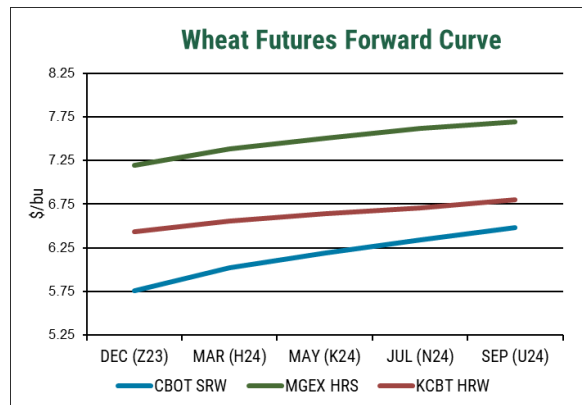
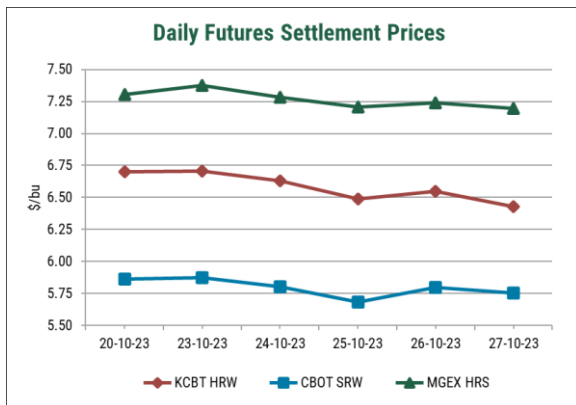
(Semana del 23 al 27 de octubre de 2023)

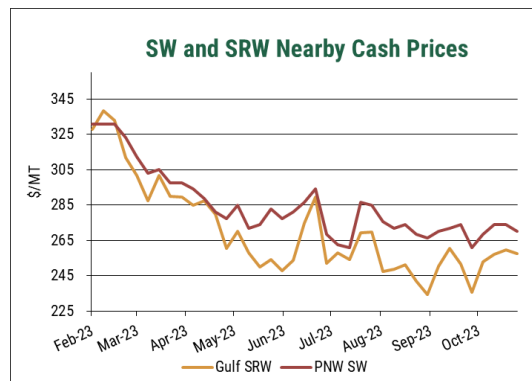
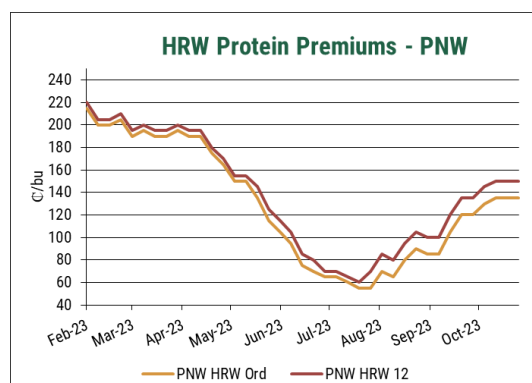
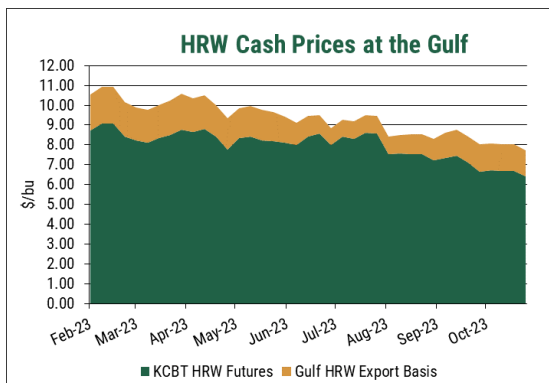
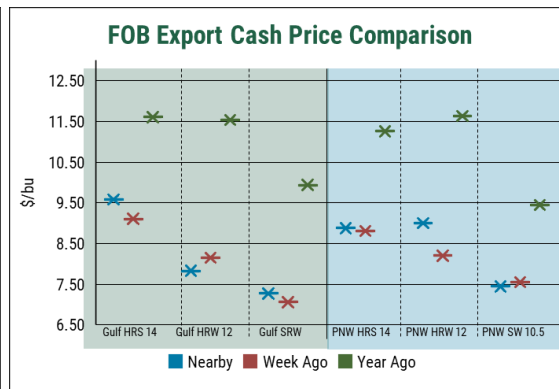
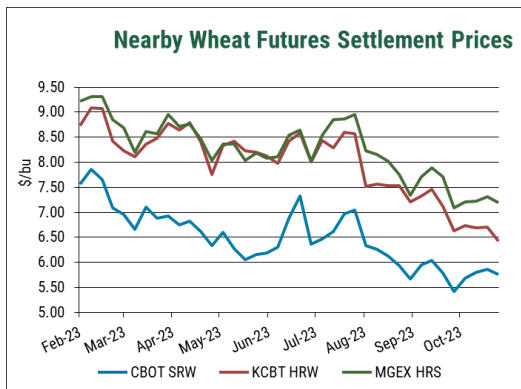
### PRECIOS DE FUTUROS \$/TM (AL CIERRE) Fecha: VIERNES 27 DE OCTUBRE, 2023

	Dic.23		Mar.24		May.24		May.24		Sep.24	
	27-10-23	cambio semanal	27-10-23	cambio semanal	27-10-23	cambio semanal	27-10-23	cambio semanal	27-10-23	cambio semanal
CHICAGO BOT - SRW #2	211.46	-3.86	221.38	-4.04	227.44	-4.32	232.86	-4.32	238.01	-4.23
KANSAS CITY BOT - HRW #2	236.26	-9.92	240.95	-8.63	243.89	-7.90	246.27	-6.61	249.86	-6.34
MINNEAPOLIS GEX - HRS#2	264.46	-4.04	271.17	-5.51	275.58	-5.70	279.80	-5.42	282.65	-4.59

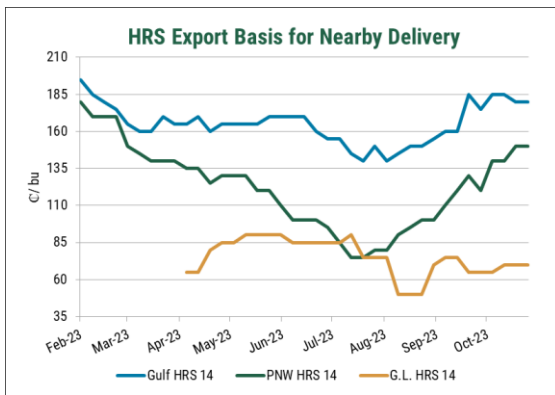
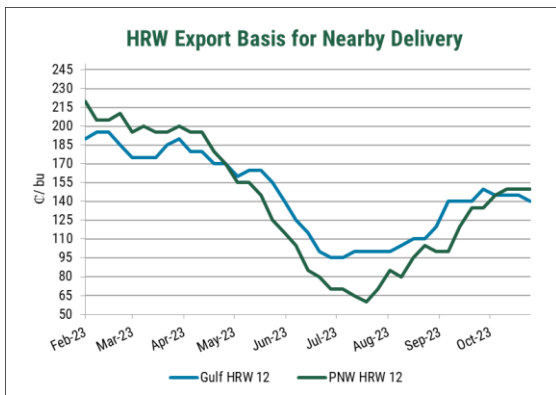
## RESUMEN SEMANAL

- **Los mercados del trigo terminaron la semana a la baja, presionados por la fortaleza del dólar y las lluvias en las Llanuras del Sur.** Respecto de la semana anterior, los futuros de soft red winter (SRW) del CBOT de diciembre de 2023 bajaron 11 centavos en la semana, cerrando a \$5,76/bu. Los futuros de KCBT de hard red winter (HRW) bajaron 27 centavos, a \$6,43/bu. Los futuros de MGEX de hard red spring (HRS) bajaron 11 centavos a \$7,20/bu. Los futuros de maíz CBOT bajaron 15 centavos a \$4,81/bu. Los futuros de soja de enero del CBOT bajaron 1 centavo, a \$13,20/bu.

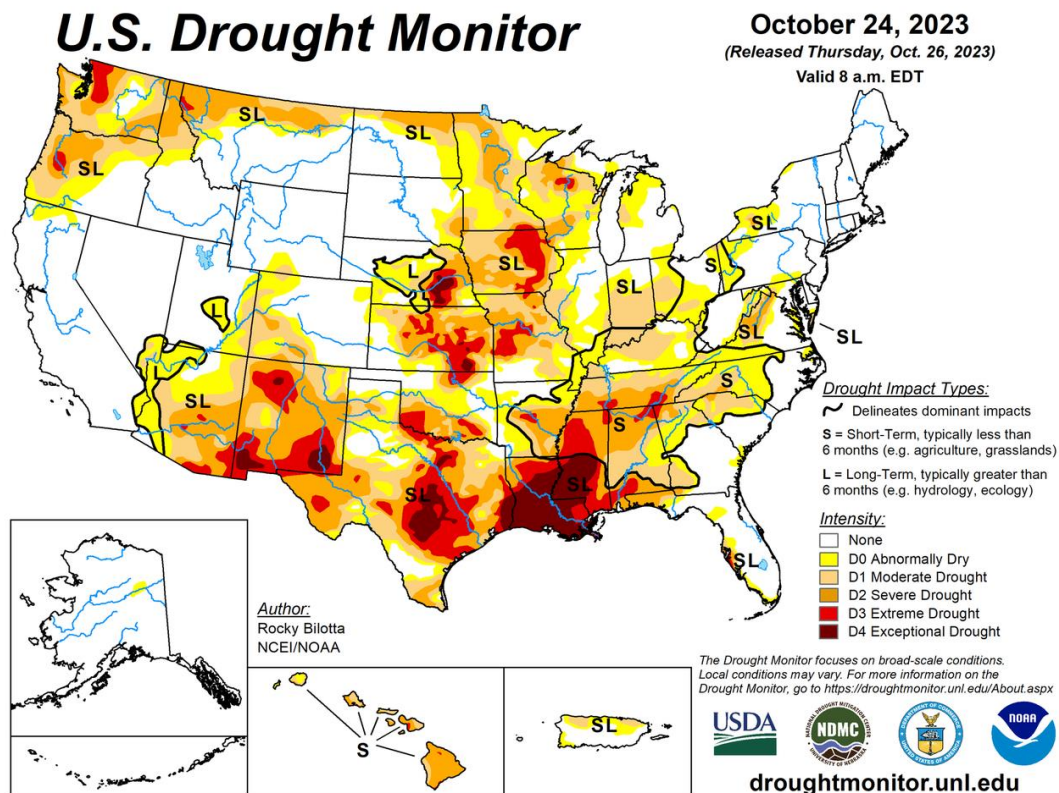




- Las bases terminaron la semana de forma mixta. La base de HRS se mantuvo estable tanto en el Golfo como en el Pacífico Noroeste (PNW), respaldada por la demanda continua y la escasa venta de trigo por parte de los agricultores. Mientras tanto, la base de HRW cayó en el Golfo y se mantuvo estable en el PNW. Los recientes negocios de HRW en China, junto con su demanda constante, brindaron apoyo a HRW de PNW. Mientras tanto, la base SRW cercana se mantuvo firme después de varias semanas de sólidas ventas. Los precios de trigo Soft White (SW) disminuyeron, en línea con los futuros del SRW. Mirando hacia adelante, los precios de SW para enero aumentaron en respuesta a la prolongada clausura del río.



- Gran parte de las llanuras del sur de Estados Unidos permanecieron secas la semana pasada, lo que fue favorable para el trabajo de campo de finales de temporada y la siembra de trigo. El impacto de las recientes lluvias en el este de Kansas, Oklahoma y Texas se tendrá en cuenta en el mapa de seguimiento de sequía de la próxima semana. En las Llanuras del Norte, las lluvias cayeron en gran parte de Montana, con cantidades totales que alcanzaron un 300-400% por encima del promedio. Se espera que las temperaturas bajen de cara a la semana del 28 de octubre, lo que traerá temperaturas bajo cero a Montana y Dakota del Norte.



- El informe de progreso del cultivo del USDA sitúa el trigo de invierno sembrado en un 77%, nueve puntos porcentuales más que la semana anterior y casi a la par con el promedio de cinco años. La emergencia del trigo de invierno se registró en un 53%, 14 puntos más que la semana anterior e incluso con el promedio de cinco años.

- Para la semana que finalizó el 19 de octubre, se informaron ventas comerciales netas de trigo en EE.UU. de 363,700 toneladas métricas (TM) para entrega en 2023/24, dentro de las expectativas comerciales de 300,000 a 600,000 TM. En lo que va del año 2023/24, las ventas comerciales totalizan 11,1 millones de toneladas métricas (MTM). El USDA espera que las exportaciones de trigo de EE. UU. en 2023/24 sean de 19,05 MTM, y los compromisos hasta la fecha representan el 58% de las exportaciones totales proyectadas.
- El Índice Báltico Seco (BDI), que evalúa el costo promedio del envío de materias primas como cereales, carbón y mineral de hierro, disminuyó a 1.563, rompiendo con la reciente tendencia alcista. El mercado todavía carece de fundamentos sólidos que proporcionen una dirección de precios a largo plazo.
- El índice del dólar estadounidense subió a 106,6. El crecimiento del PIB de Estados Unidos fue del 4,9% el último trimestre, el más rápido desde el cuarto trimestre de 2021 y por encima de las expectativas de los analistas del 4,3%, lo que demuestra la continua resiliencia de la economía estadounidense.

## NOTICIAS

### **MAR NEGRO**

- Después de los recientes episodios de tiempo seco, cayeron lluvias en la zona productora de trigo de Ucrania, mejorando las perspectivas para el desarrollo del trigo de invierno. No obstante, se prevé que los agricultores ucranianos siembren menos hectáreas de trigo debido a la falta de humedad durante la ventana de siembra de otoño.

### **ARGENTINA**

- Según el Servicio Meteorológico Nacional de Argentina, cayeron entre 30 y 75 mm de lluvia en zonas agrícolas clave en el oeste de Buenos Aires, Córdoba y Santa Fe. La humedad puede ayudar a mejorar las condiciones del trigo después de que el clima seco haya perjudicado las condiciones de los cultivos.

### **AUSTRALIA**

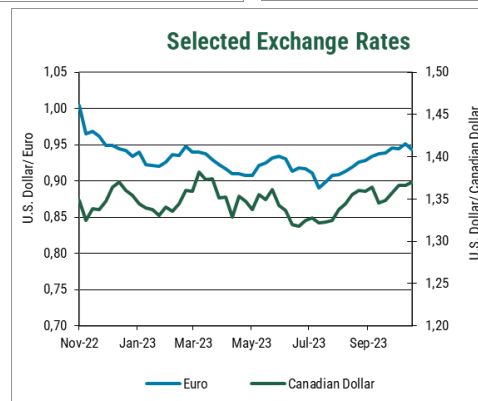
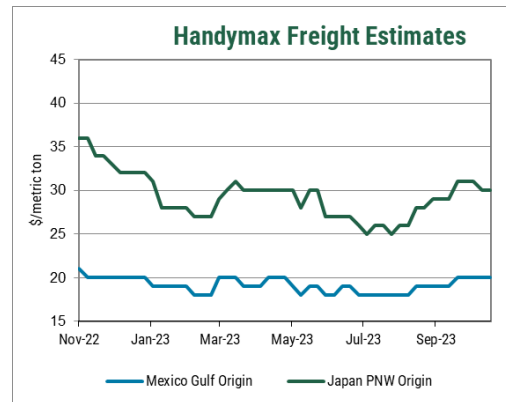
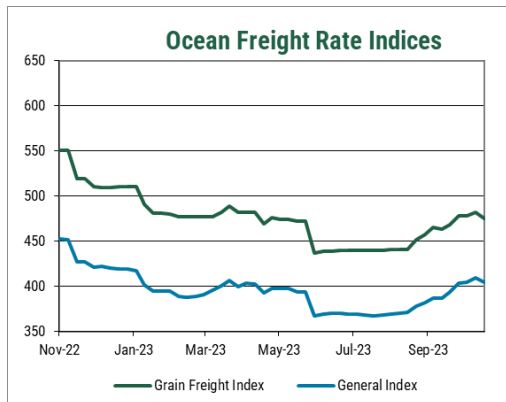
- Las lluvias recientes caídas en Australia pueden ayudar a mejorar los rendimientos allí después de que septiembre fuera registrado como el más seco registrado. Las estimaciones de la oferta y demanda agrícola mundial de octubre sitúan la producción australiana en 24,5 MTM, 1,5 MTM menos que las estimaciones de septiembre y 15,2 MTM menos que el año anterior. Los analistas privados sitúan la producción australiana entre 25 y 28 MTM.

## Fletes estimados en US\$ por origen y su variación respecto al reporte anterior.

Viernes 27 de octubre de 2023

Región de Exportación	Región de Importación	U.S. \$/tonelada métrica					
		Handy		Handy max		Panamax	
		25-30 MTM	Var*	40-46 MTM	Var*	54+ TMT	Var *
Golfo de México	México (Veracruz)	22	0	20	0		
	S.A. Oeste (Perú/Ecuador)			40	0		
	S.A. Suroeste (Chile/San Antonio)			40	0		
	S.A. Norte (Colombia)			31	+1	28	0
	S.A. Este (Brasil/Santos)			29	0		
Mid Atlantic	N. South América (Venezuela)						
St. Lawrence	N. South América (Venezuela)	20	0				
Pacífico Noroeste	S.A. Oeste (Perú/Ecuador)			44	0		
	S.A. Suroeste (Chile/San Antonio)			48	0		
	S.A. Suroeste (Colombia)			43	0		

Fuente: Representantes comerciales y cargas recientes. \* Variación en US\$/TM respecto a la semana anterior



# ESTIMACION DE LOS PRECIOS DEL TRIGO DE EXPORTACION DE LOS

## ESTADOS UNIDOS

FECHA, VIERNES 27 DE OCTUBRE, 2023

Puerto Origen	Clase Trigo & % Proteína	NOV (Z23)		DEC (Z23)		JAN (H24)		FEB (H24)		MAR (H24)		APR (K24)		MAY (K24)	
		FOB \$/MT	Base ¢/bu	FOB \$/MT	Base ¢/bu	FOB \$/MT	Base ¢/bu	FOB \$/MT	Base ¢/bu	FOB \$/MT	Base ¢/bu	FOB \$/MT	Base ¢/bu	FOB \$/MT	Base ¢/bu
Grandes Lagos	HRS 13.5 Min	281	45	281	45	Closed	Closed	Closed	Closed	Closed	Closed	Closed	Closed	292	45
	HRS 14.0 Min	290	70	290	70	Closed	Closed	Closed	Closed	Closed	Closed	Closed	Closed	301	70
	HRS 14.5 Min	292	75	292	75	Closed	Closed	Closed	Closed	Closed	Closed	Closed	Closed	303	75
Golfo de México	HRS 13.0 Min	320	150	320	150	324	145	324	145	324	145	329	145	329	145
	HRS 13.5 Min	323	160	323	160	328	155	328	155	328	155	333	155	333	155
	HRS 14.0 Min	331	180	331	180	335	175	335	175	335	175	340	175	340	175
	HRS 14.5	345	220	345	220	350	215	350	215	350	215	355	215	355	215
	HRW Ord.	284	130	284	130	291	135	291	135	291	135	293	135	293	135
	HRW 11.0 Min	288	140	288	140	294	145	294	145	294	145	297	145	297	145
	HRW 11.5 Min	288	140	288	140	294	145	294	145	294	145	297	145	297	145
	HRW 12.0	288	140	288	140	294	145	294	145	294	145	297	145	297	145
	HRW 12.5 Min	290	145	290	145	296	150	296	150	296	150	299	150	299	150
SRW	257	125	256	120	256	95	256	95	256	95	262	95	262	95	
Pacífico N. Oeste	HRS 13.0 Min	309	120	309	120	312	110	312	110	312	110	316	110	316	110
	HRS 13.5 Min	312	130	312	130	315	120	315	120	315	120	320	120	320	120
	HRS 14.0 Min	320	150	320	150	323	140	323	140	323	140	327	140	327	140
	HRS 14.5	338	200	338	200	341	190	341	190	341	190	345	190	345	190
	HRW Ord	286	135	286	135	291	135	291	135	291	135	293	135	293	135
	HRW 11.5	288	140	288	140	292	140	292	140	292	140	295	140	295	140
	HRW 12.0 Min	291	150	291	150	296	150	296	150	296	150	299	150	299	150
	HRW 13.0 Min	297	165	297	165	302	165	302	165	302	165	305	165	305	165
	SW Unspecified	270	735	270	735	276	750	277	755	277	755	277	755	277	755
	SW 9.5 Min	270	735	270	735	276	750	277	755	277	755	277	755	277	755
	SW 9.5 Max	285	775	285	775	290	790	292	795	292	795	292	795	292	795
	SW 10.5 Max	274	745	274	745	279	760	281	765	281	765	281	765	281	765
	WW 11 10% Club	281	765	281	765	287	780	288	785	288	785	288	785	288	785
	WW 11 20% Club	285	775	285	775	290	790	292	795	292	795	292	795	292	795

**Durum:** Una gama de precios está disponible dependiendo de varios atributos de calidad y logística.  
Las ofertas de Northern Durum de los Grandes Lagos para entrega en noviembre de 2023 se cotizan a \$12,72/bu (\$467,00/TM). Para ofertas de Desert Durum, comuníquese con su proveedor.

**Hard White:** Una gama de precios está disponible dependiendo de varios atributos de calidad y logística.

**Hard Red Spring:** Las indicaciones de precios de HRS en este informe son para un contenido de DHV del 65 % fuera del PNW y G.L. y un contenido de DHV del 40% fuera del Golfo; para diferenciales premium NS/DNS DHV específicos, comuníquese con su proveedor.

Los precios son indicativos y basados en encuestas a los exportadores. Los valores reflejan el término medio de los precios cotizados el día de la encuesta, y no representan ofertas de compras o ventas, por tanto, los precios negociados reales pueden ser más altos o bajos; póngase en contacto con su empresa de comercialización de granos o elevador local para precios de venta/compra real en su ubicación.

Los precios en toneladas métricas han sido redondeados al valor dólar más próximo.

NOTA: Para convertir de dólares por bushel a dólares por tonelada, multiplicar por el factor 36,7437.

# ESTIMACION DE LOS PRECIOS DEL TRIGO DE EXPORTACION DE LOS ESTADOS UNIDOS

## CAMBIO SEMANAL

VIERNES 20 DE OCTUBRE, 2023

VERSUS

VIERNES 27 DE OCTUBRE, 2023

Puerto Origen	Clase Trigo & % Proteína	NOV (Z23)		DEC (Z23)		JAN (H24)		FEB (H24)		MAR (H24)		APR (K24)		MAY (K24)	
		FOB \$/MT	Base ¢/bu	FOB \$/MT	Base ¢/bu	FOB \$/MT	Base ¢/bu	FOB \$/MT	Base ¢/bu	FOB \$/MT	Base ¢/bu	FOB \$/MT	Base ¢/bu	FOB \$/MT	Base ¢/bu
Grandes Lagos	HRS 13.5 Min	-4	0	-2	5	Closed	Closed	Closed	Closed	Closed	Closed	Closed	Closed	-8	-5
	HRS 14.0 Min	-4	0	-2	5	Closed	Closed	Closed	Closed	Closed	Closed	Closed	Closed	-8	-5
	HRS 14.5 Min	-4	0	-2	5	Closed	Closed	Closed	Closed	Closed	Closed	Closed	Closed	-8	-5
Golfo de México	HRS 13.0 Min	-4	0	-4	0	-4	5	-4	5	-6	0	-6	0	-6	0
	HRS 13.5 Min	-4	0	-4	0	-4	5	-4	5	-6	0	-6	0	-6	0
	HRS 14.0 Min	-4	0	-4	0	-4	5	-4	5	-6	0	-6	0	-6	0
	HRS 14.5	-4	0	-4	0	-4	5	-4	5	-6	0	-6	0	-6	0
	HRW Ord.	-12	-5	-12	-5	-7	5	-7	5	-7	5	-6	5	-6	5
	HRW 11.0 Min	-12	-5	-12	-5	-7	5	-7	5	-7	5	-6	5	-6	5
	HRW 11.5 Min	-12	-5	-12	-5	-7	5	-7	5	-7	5	-6	5	-6	5
	HRW 12.0	-12	-5	-12	-5	-7	5	-7	5	-7	5	-6	5	-6	5
	HRW 12.5 Min	-12	-5	-12	-5	-7	5	-7	5	-7	5	-6	5	-6	5
SRW	-2	5	-2	5	-6	-5	-6	-5	-6	-5	-6	-5	-6	-5	
Pacífico N. Oeste	HRS 13.0 Min	-4	0	-4	0	-6	0	-6	0	-6	0	-6	0	-6	0
	HRS 13.5 Min	-4	0	-4	0	-6	0	-6	0	-6	0	-6	0	-6	0
	HRS 14.0 Min	-4	0	-4	0	-6	0	-6	0	-6	0	-6	0	-6	0
	HRS 14.5	-4	0	-4	0	-6	0	-6	0	-6	0	-6	0	-6	0
	HRW Ord	-10	0	-10	0	-9	0	-9	0	-9	0	-8	0	-8	0
	HRW 11.5	-10	0	-10	0	-9	0	-9	0	-9	0	-8	0	-8	0
	HRW 12.0 Min	-10	0	-10	0	-9	0	-9	0	-9	0	-8	0	-8	0
	HRW 13.0 Min	-10	0	-10	0	-9	0	-9	0	-9	0	-8	0	-8	0
	SW Unspecified	-4	-10	-4	-10	-4	-10	-2	-5	-2	-5	-2	-5	-2	-5
	SW 9.5 Min	-4	-10	-4	-10	-4	-10	-2	-5	-2	-5	-2	-5	-2	-5
	SW 9.5 Max	-4	-10	-4	-10	-4	-10	-2	-5	-2	-5	-2	-5	-2	-5
SW 10.5 Max	-4	-10	-4	-10	-4	-10	-2	-5	-2	-5	-2	-5	-2	-5	
WW 11 10% Club	-4	-10	-4	-10	-4	-10	-2	-5	-2	-5	-2	-5	-2	-5	
WW 11 20% Club	-4	-10	-4	-10	-4	-10	-2	-5	-2	-5	-2	-5	-2	-5	

**LES RECORDAMOS QUE TRIGONOTICIAS Y MAS INFORMACIÓN VINCULADA AL MERCADO DEL TRIGO DE LOS EE.UU. PUEDEN ENCONTRARLA EN [WWW.USWHEAT.ORG](http://WWW.USWHEAT.ORG)**