

TRIGONOTICIAS

Lunes, 13 de noviembre de 2023
Vol. 42/45

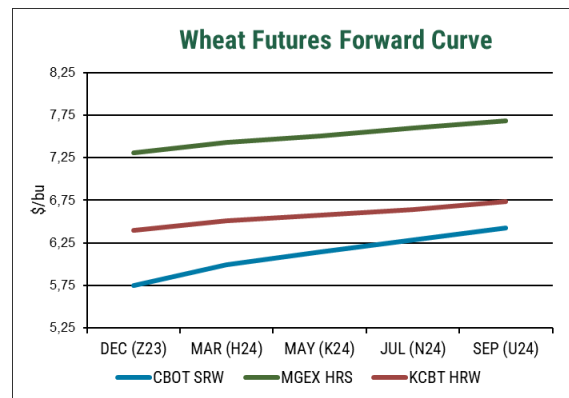
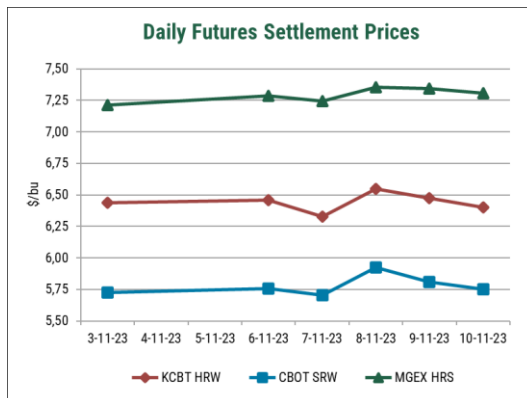
MERCADO DE FUTUROS DE TRIGO EN LOS EE.UU. (Semana del 6 al 10 de noviembre de 2023)

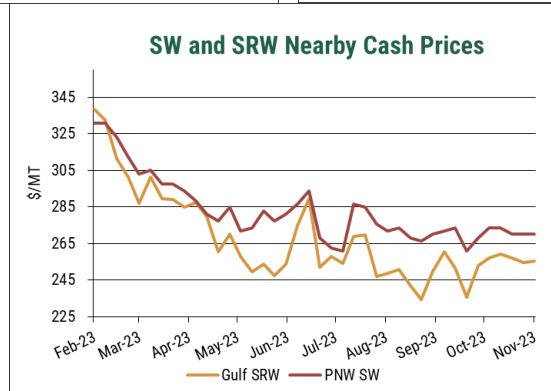
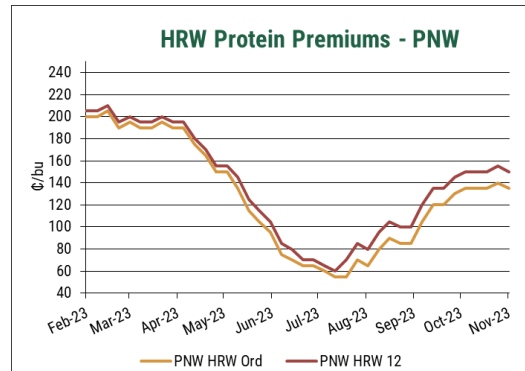
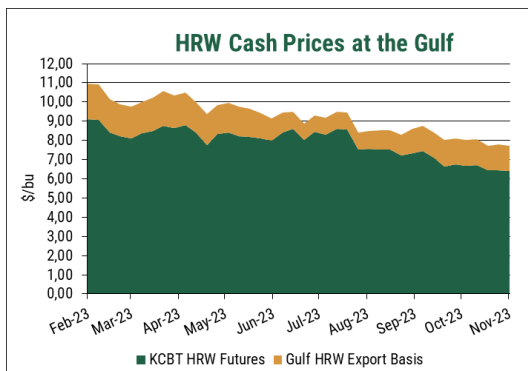
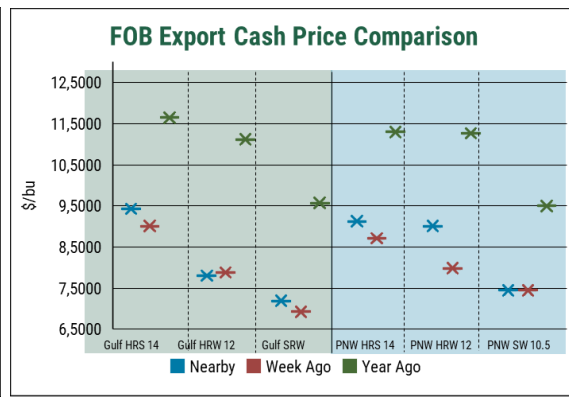
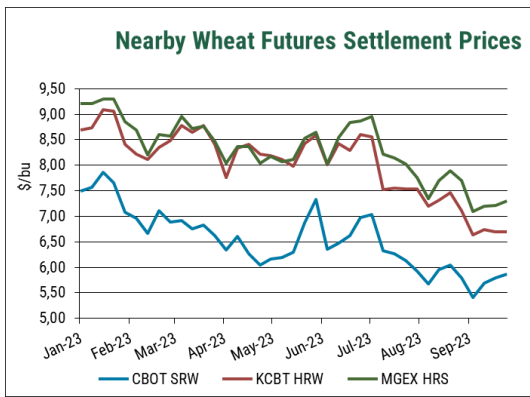
PRECIOS DE FUTUROS \$/TM (AL CIERRE) Fecha: VIERNES 10 DE NOVIEMBRE, 2023

	Dic.23		Mar.24		May.24		May.24		Sep.24	
	10/11/23	cambio semanal	10/11/23	cambio semanal	10/11/23	cambio semanal	10/11/23	cambio semanal	10/11/23	cambio semanal
CHICAGO BOT - SRW #2	211,37	1,01	230,47	10,29	234,79	8,27	241,13	8,91	245,63	8,36
KANSAS CITY BOT - HRW #2	235,16	-1,29	309,20	68,62	304,24	60,90	300,75	54,66	297,99	48,32
MINNEAPOLIS GEX - HRS#2	268,41	3,49	307,45	35,73	308,65	32,61	309,84	29,85	310,85	27,74

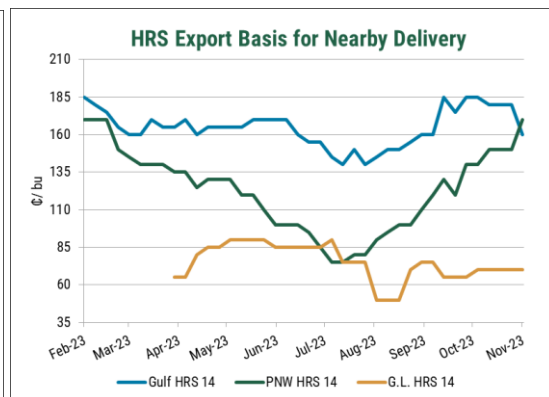
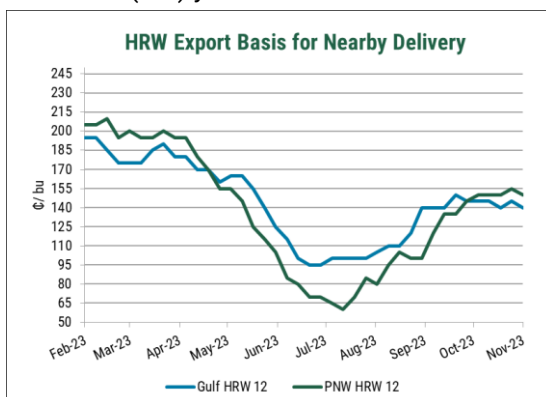
RESUMEN SEMANAL

- Los mercados del trigo terminaron la semana de manera mixta, con el trigo de primavera experimentando un aumento. Respecto de la semana anterior, los futuros de soft red winter (SRW) del CBOT de diciembre de 2023 bajaron 1 centavo en la semana, cerrando a \$5,75/bu. Los futuros de KCBT Hard Red Winter (HRW) bajaron 3 centavos, a \$6,40/bu. Los futuros de MGEX Hard Red Spring (HRS) subieron 12 centavos a \$7,32/bu. Los futuros de maíz CBOT bajaron 17 centavos durante la semana a \$4,64/bu. Los futuros de soja de enero en CBOT subieron 28 centavos, a \$13,48/bu.

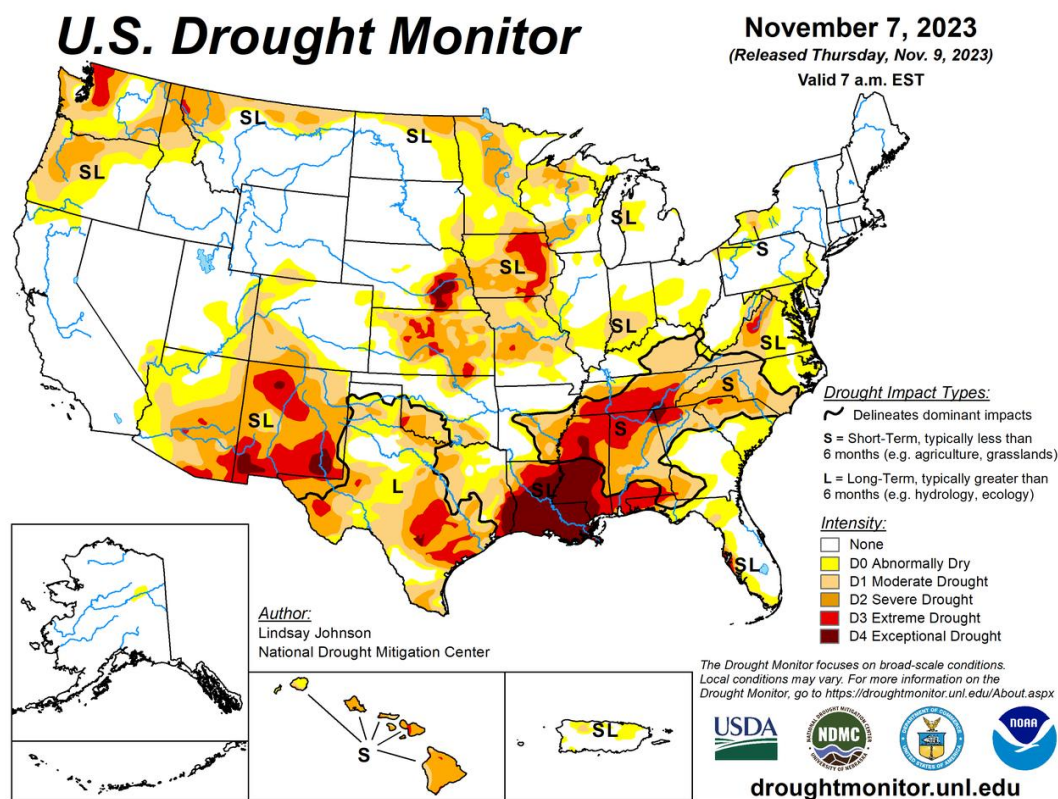




- Las bases terminaron la semana de manera mixta, pero no hubo cambios significativos entre las diferentes clases en una semana lenta. La base de HRS disminuyó en el Golfo pero aumentó en el Pacífico Noroeste (PNW) debido a que las ventas de los agricultores han sido lentas. El trigo HRW bajó 5 centavos por bushel en ambas regiones exportadoras durante la semana. En la categoría de trigo suave, no hubo cambios en base Soft White (SW) y SRW esta semana.



- Las condiciones secas persistieron en las Altas Llanuras con temperaturas cálidas, pero Dakota del Sur continuó viendo mejoras después de las lluvias de la semana pasada. Las lluvias en el noroeste ayudaron a mejorar modestamente la sequedad y mejoraron aún más en el norte de Idaho y Montana. Con el sur del valle del Mississippi extremadamente seco y la sequedad persistente al norte a lo largo del río, el tráfico de barcazas sigue siendo lento.



- Las condiciones del trigo de invierno en EE. UU. mostraron una mejora gradual durante el mismo período en 2022, según el informe de progreso de cosechas del 7 de noviembre del USDA. El trigo de invierno calificado de bueno a excelente fue del 50%, frente a la semana pasada y 20 puntos porcentuales más que en 2022. El informe aumentó la emergencia del trigo de invierno del 64% la semana anterior al 75%, 2 puntos porcentuales por encima del promedio de 5 años.
- Para la semana que terminó el 2 de noviembre, se informaron ventas comerciales netas de trigo en EE.UU. de 354.400 toneladas métricas (TM) para entrega en 2023/24, hacia el extremo inferior de las expectativas comerciales. En lo que va del año 2023/24, las ventas comerciales totalizan 11,8 millones de toneladas métricas (MTM). El USDA espera exportaciones de trigo estadounidenses en 2023/24 de 19,05 MTM, y los compromisos hasta la fecha representan el 62% de las exportaciones totales proyectadas.
- Las proyecciones de referencia del ERS del USDA muestran que no se prevé ni crecimiento ni pérdida para el trigo durante la próxima década, con una superficie plantada que ronda los 45,5 millones de acres y una superficie cosechada de unos 37 millones de acres. Se prevé que las exportaciones de trigo de EE. UU. se mantengan por debajo de los 24,5 millones de ton por año, pero comenzarán a recuperarse después de 2023/24.
- El índice de transporte marítimo de graneles secos de la Bolsa del Báltico finalizó la semana en 1.643, un 12,4% más que la semana anterior.

- El índice del dólar, que sigue la evolución de la moneda frente a seis pares importantes, registró pocos cambios a 105,91 el viernes. Reuters informó el 10 de noviembre que el presidente de la Reserva Federal, Jerome Powell, y otros funcionarios enfatizaron que el banco central podría tener que subir las tasas nuevamente.

NOTICIAS

MUNDO

- Las estimaciones de la oferta y la demanda agrícola mundial (WASDE) del USDA de noviembre aumentaron los suministros de trigo de EE. UU., redujeron el uso interno, dejaron el pronóstico de exportación sin cambios y prevén mayores existencias finales para 2023/24. Las perspectivas mundiales de trigo para 2023/24 son de mayores suministros, un consumo ligeramente menor, menos comercio y mayores existencias finales. El USDA estimó una menor producción en varios países, pero una vez más un aumento significativo de 5 MTM de producción en Rusia contribuyó a un informe bajista para el trigo.

MAR NEGRO

- Los informes de que un buque de transporte fue alcanzado por un misil en el Mar Negro, dispararon brevemente las compras de futuros de trigo. No se confirmó si el barco estaba destinado a cargar grano ucraniano, sólo que fue golpeado al ingresar al puerto cerca de Odessa. A medida que se calmó, los futuros bajaron siguiendo el patrón volátil con el conflicto en curso, y con un informe bajista del USDA que reforzó la presión sobre los futuros.
- El gobierno ruso ha indicado sus planes de mantener una cuota de exportación estacional de cereales a un nivel elevado de 24 MTM del 15 de febrero al 30 de junio. Sin embargo, no se especificó la cuota designada para el trigo. Bloomberg informó que Dmitry Rylko, director de la consultora IKAR con sede en Moscú, dijo que "el nivel de la cuota es bastante generoso" y es poco probable que limite las exportaciones. También esta semana, el presidente ruso Vladimir Putin dijo en una conferencia en Kazajistán que Rusia podrá mantener su lugar como principal exportador de trigo del mundo porque la cosecha es "muy buena".

ARGENTINA

- Esta semana, tanto el USDA como la Bolsa de Cereales de Rosario redujeron la estimación de producción de trigo de Argentina debido a que las lluvias de octubre llegaron demasiado tarde para beneficiar la cosecha. El USDA redujo su estimación de producción en 1,5 MTM a 15,0 MTM. Rosario Grains es más bajista y estima una producción de 13,5 MTM, por debajo de su pronóstico anterior de 14,3 MTM.

BRASIL

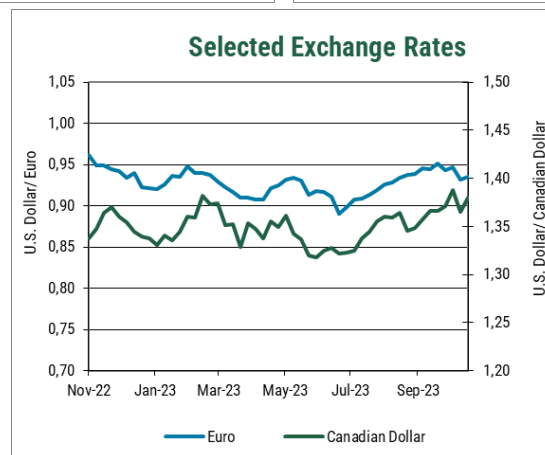
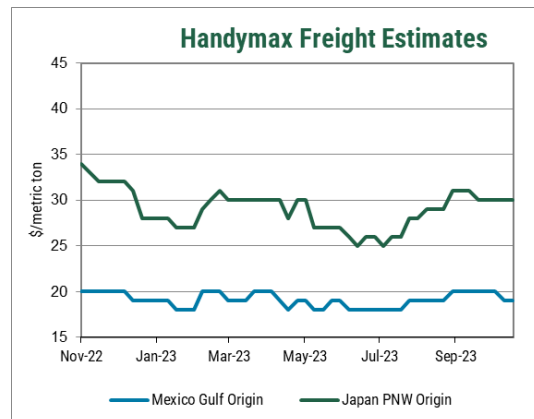
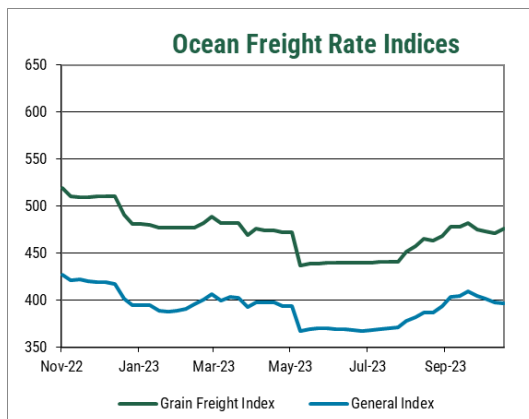
- Conab rebaja estimación de producción nacional por problemas de trigo. Para los cultivos de invierno, la Conab considera sembrar y cosechar en 2023. Por lo tanto, fue el ajuste del trigo el que causó la menor estimación global. La producción del cereal se estima ahora en 9,6 millones de toneladas, un 8,7% menos que el pronóstico del mes pasado y también que la cosecha del año anterior. El recorte es justificado por la Conan por la reducción de la productividad en Rio Grande do Sul, que enfrentó fuertes lluvias en septiembre y octubre. "Las constantes lluvias, el mantenimiento de una alta humedad del aire, la baja insolación y las temperaturas muy fluctuantes, no permitieron un adecuado tratamiento preventivo de las enfermedades del oído y trajeron enfermedades". Leer más: [Globo Rural](https://globo.com/globorural).

Fletes estimados en US\$ por origen y su variación respecto al reporte anterior.

Viernes 10 de noviembre de 2023

Región de Exportación	Región de Importación	U.S. \$/tonelada métrica					
		Handy		Handy max		Panamax	
		25-30 MTM	Var*	40-46 MTM	Var*	54+ TMT	Var *
Golfo de México	México (Veracruz)	22	0	19	0		
	S.A. Oeste (Perú/Ecuador)			40	0		
	S.A. Suroeste (Chile/San Antonio)			40	0		
	S.A. Norte (Colombia)			30	0	27	0
	S.A. Este (Brasil/Santos)			25	-2		
Mid Atlantic	N. South América (Venezuela)						
St. Lawrence	N. South América (Venezuela)	20	0				
Pacífico Noroeste	S.A. Oeste (Perú/Ecuador)			44	0		
	S.A. Suroeste (Chile/San Antonio)			48	0		
	S.A. Suroeste (Colombia)			43	0		

Fuente: Representantes comerciales y cargas recientes. * Variación en US\$/TM respecto a la semana anterior



ESTIMACION DE LOS PRECIOS DEL TRIGO DE EXPORTACION DE LOS

ESTADOS UNIDOS

FECHA, VIERNES 10 DE NOVIEMBRE, 2023

Puerto Origen	Clase Trigo & % Proteína	NOV (Z23)		DEC (Z23)		JAN (H24)		FEB (H24)		MAR (H24)		APR (K24)		MAY (K24)	
		FOB \$/MT	Base ¢/bu	FOB \$/MT	Base ¢/bu	FOB \$/MT	Base ¢/bu	FOB \$/MT	Base ¢/bu	FOB \$/MT	Base ¢/bu	FOB \$/MT	Base ¢/bu	FOB \$/MT	Base ¢/bu
Grandes Lagos	HRS 13.5 Min	285	45	Closed	Closed	Closed	Closed	Closed	Closed	Closed	Closed	Closed	Closed	Closed	Closed
	HRS 14.0 Min	294	70	Closed	Closed	Closed	Closed	Closed	Closed	Closed	Closed	Closed	Closed	Closed	Closed
	HRS 14.5 Min	296	75	Closed	Closed	Closed	Closed	Closed	Closed	Closed	Closed	Closed	Closed	Closed	Closed
Golfo de México	HRS 13.0 Min	316	130	316	130	321	130	321	130	321	130	324	130	324	130
	HRS 13.5 Min	320	140	320	140	324	140	324	140	324	140	327	140	327	140
	HRS 14.0 Min	327	160	327	160	332	160	332	160	332	160	335	160	335	160
	HRS 14.5	342	200	342	200	346	200	346	200	346	200	349	200	349	200
	HRW Ord.	283	130	281	125	285	125	285	125	285	125	287	125	287	125
	HRW 11.0 Min	287	140	285	135	289	135	289	135	289	135	291	135	291	135
	HRW 11.5 Min	287	140	285	135	289	135	289	135	289	135	291	135	291	135
	HRW 12.0	287	140	285	135	289	135	289	135	289	135	291	135	291	135
HRW 12.5 Min	288	145	287	140	291	140	291	140	291	140	293	140	293	140	
SRW	255	120	246	95	255	95	255	95	255	95	261	95	261	95	
Pacífico N. Oeste	HRS 13.0 Min	320	140	318	135	322	135	322	135	322	135	325	135	325	135
	HRS 13.5 Min	324	150	322	145	326	145	326	145	326	145	329	145	329	145
	HRS 14.0 Min	331	170	329	165	333	165	333	165	333	165	336	165	336	165
	HRS 14.5	349	220	347	215	352	215	352	215	352	215	355	215	355	215
	HRW Ord	285	135	285	135	289	135	289	135	289	135	291	135	291	135
	HRW 11.5	287	140	287	140	291	140	291	140	291	140	293	140	293	140
	HRW 12.0 Min	290	150	290	150	294	150	294	150	294	150	297	150	297	150
	HRW 13.0 Min	296	165	296	165	300	165	300	165	300	165	302	165	302	165
	SW Unspecified	270	735	274	745	274	745	274	745	274	745	274	745	274	745
	SW 9.5 Min	270	735	274	745	274	745	274	745	274	745	274	745	274	745
	SW 9.5 Max	285	775	288	785	288	785	288	785	288	785	288	785	288	785
	SW 10.5 Max	274	745	277	755	277	755	277	755	277	755	277	755	277	755
	WW 11 10% Club	281	765	285	775	285	775	285	775	285	775	285	775	285	775
	WW 11 20% Club	285	775	288	785	288	785	288	785	288	785	288	785	288	785

Durum: Una gama de precios está disponible dependiendo de varios atributos de calidad y logística.
Las ofertas de Northern Durum de los Grandes Lagos para entrega en noviembre de 2023 se cotizan a \$12,72/bu (\$467,00/TM). Para ofertas de Desert Durum, comuníquese con su proveedor.

Hard White: Una gama de precios está disponible dependiendo de varios atributos de calidad y logística.

Hard Red Spring: Las indicaciones de precios de HRS en este informe son para un contenido de DHV del 65 % fuera del PNW y G.L. y un contenido de DHV del 40% fuera del Golfo; para diferenciales premium NS/DNS DHV específicos, comuníquese con su proveedor.

Los precios son indicativos y basados en encuestas a los exportadores. Los valores reflejan el término medio de los precios cotizados el día de la encuesta, y no representan ofertas de compras o ventas, por tanto, los precios negociados reales pueden ser más altos o bajos; póngase en contacto con su empresa de comercialización de granos o elevador local para precios de venta/compra real en su ubicación.

Los precios en toneladas métricas han sido redondeados al valor dólar más próximo.
NOTA: Para convertir de dólares por bushel a dólares por tonelada, multiplicar por el factor 36,7437.

ESTIMACION DE LOS PRECIOS DEL TRIGO DE EXPORTACION DE LOS ESTADOS UNIDOS

CAMBIO SEMANAL

VIERNES 3 DE NOVIEMBRE, 2023

VERSUS

VIERNES 10 DE NOVIEMBRE, 2023

Puerto Origen	Clase Trigo & % Proteína	NOV (Z23)		DEC (Z23)		JAN (H24)		FEB (H24)		MAR (H24)		APR (K24)		MAY (K24)		
		FOB \$/MT	Base ¢/bu	FOB \$/MT	Base ¢/bu	FOB \$/MT	Base ¢/bu	FOB \$/MT	Base ¢/bu	FOB \$/MT	Base ¢/bu	FOB \$/MT	Base ¢/bu	FOB \$/MT	Base ¢/bu	
Grandes Lagos	HRS 13.5 Min	3	0	Closed	Closed	Closed	Closed	Closed	Closed	Closed	Closed	Closed	Closed	Closed	Closed	
	HRS 14.0 Min	3	0	Closed	Closed	Closed	Closed	Closed	Closed	Closed	Closed	Closed	Closed	Closed	Closed	
	HRS 14.5 Min	3	0	Closed	Closed	Closed	Closed	Closed	Closed	Closed	Closed	Closed	Closed	Closed	Closed	
Golfo de México	HRS 13.0 Min	-4	-20	-2	-15	-4	-15	-4	-15	-4	-15	-6	-15	-6	-15	
	HRS 13.5 Min	-4	-20	-2	-15	-4	-15	-4	-15	-4	-15	-6	-15	-6	-15	
	HRS 14.0 Min	-4	-20	-2	-15	-4	-15	-4	-15	-4	-15	-6	-15	-6	-15	
	HRS 14.5	-4	-20	-2	-15	-4	-15	-4	-15	-4	-15	-6	-15	-6	-15	
	HRW Ord.	-3	-5	-5	-10	-5	-10	-5	-10	-5	-10	-6	-10	-6	-10	
	HRW 11.0 Min	-3	-5	-5	-10	-5	-10	-5	-10	-5	-10	-6	-10	-6	-10	
	HRW 11.5 Min	-3	-5	-5	-10	-5	-10	-5	-10	-5	-10	-6	-10	-6	-10	
	HRW 12.0	-3	-5	-5	-10	-5	-10	-5	-10	-5	-10	-6	-10	-6	-10	
SRW	1	0	1	0	0	0	0	0	0	0	-1	0	-1	0		
Pacífico N. Oeste	HRS 13.0 Min	11	20	9	15	7	15	7	15	10	25	9	25	9	25	
	HRS 13.5 Min	11	20	9	15	7	15	7	15	10	25	9	25	9	25	
	HRS 14.0 Min	11	20	9	15	7	15	7	15	10	25	9	25	9	25	
	HRS 14.5	11	20	9	15	7	15	7	15	10	25	9	25	9	25	
	HRW Ord	-3	-5	-3	-5	-3	-5	-3	-5	-3	-5	-4	-5	-4	-5	
	HRW 11.5	-3	-5	-3	-5	-3	-5	-3	-5	-3	-5	-4	-5	-4	-5	
	HRW 12.0 Min	-3	-5	-3	-5	-3	-5	-3	-5	-3	-5	-4	-5	-4	-5	
	HRW 13.0 Min	-3	-5	-3	-5	-3	-5	-3	-5	-3	-5	-4	-5	-4	-5	
	SW Unspecified	0	0	2	5	0	0	0	0	0	0	0	0	0	0	0
	SW 9.5 Min	0	0	2	5	0	0	0	0	0	0	0	0	0	0	0
	SW 9.5 Max	0	0	2	5	0	0	0	0	0	0	0	0	0	0	0
SW 10.5 Max	0	0	2	5	0	0	0	0	0	0	0	0	0	0	0	
WW 11 10% Club	0	0	2	5	0	0	0	0	0	0	0	0	0	0	0	
WW 11 20% Club	0	0	2	5	0	0	0	0	0	0	0	0	0	0	0	

LES RECORDAMOS QUE TRIGONOTICIAS Y MAS INFORMACIÓN VINCULADA AL MERCADO DEL TRIGO DE LOS EE.UU. PUEDEN ENCONTRARLA EN WWW.USWHEAT.ORG