

TRIGONOTICIAS

Lunes, 27 de noviembre de 2023
Vol. 42/46

MERCADO DE FUTUROS DE TRIGO EN LOS EE.UU. (Semana del 20 al 22 de noviembre de 2023)

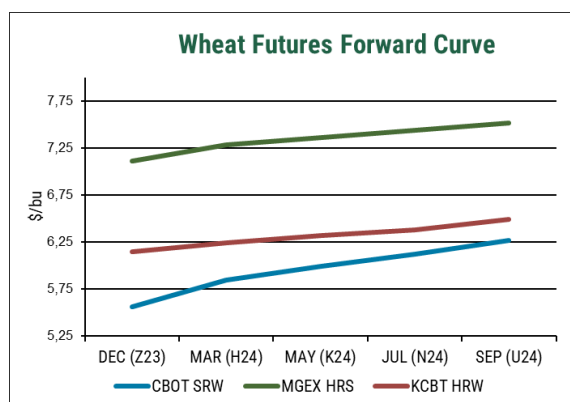
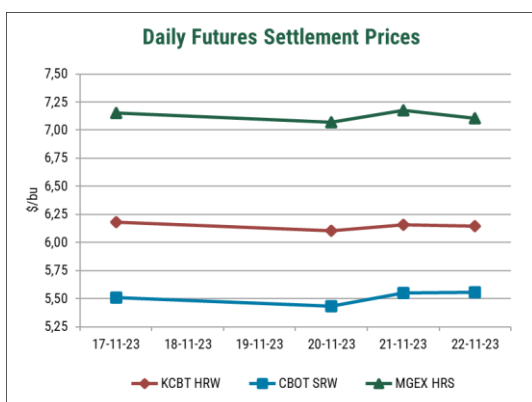
PRECIOS DE FUTUROS \$/TM (AL CIERRE) Fecha: MIÉRCOLES 22 DE NOVIEMBRE, 2023

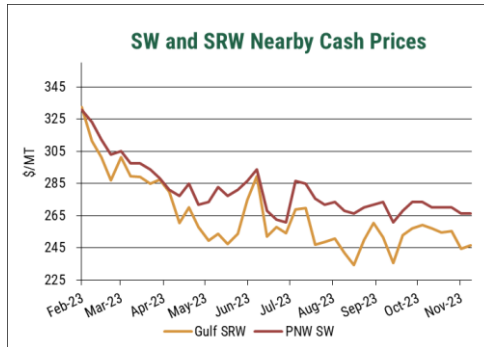
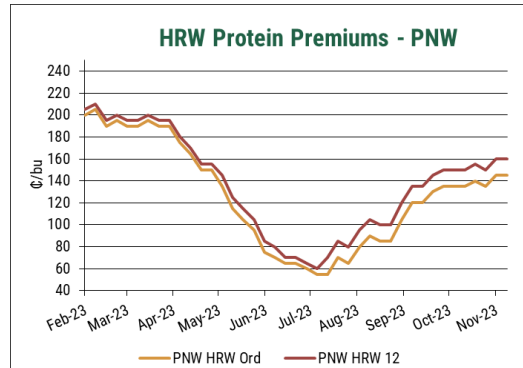
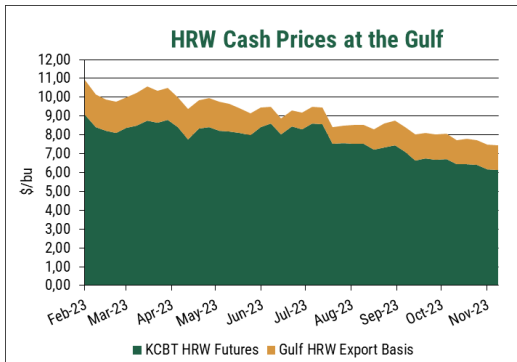
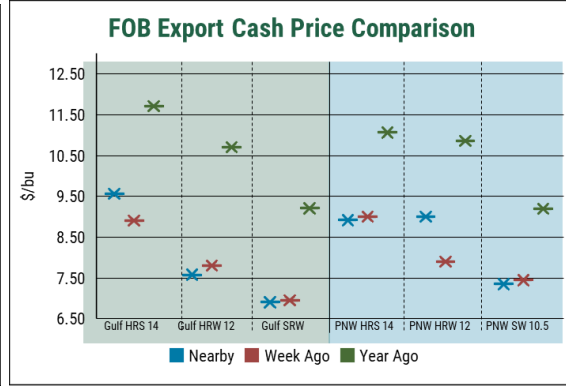
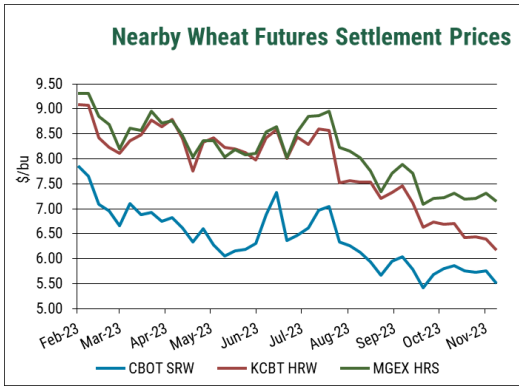
CHICAGO BOT - SRW #2
KANSAS CITY BOT - HRW #2
MINNEAPOLIS GEX - HRS#2

Dic.23		Mar.24		May.24		May.24		Sep.24	
22/11/23	cambio semanal	22/11/23	cambio semanal	22/11/23	cambio semanal	22/11/23	cambio semanal	22/11/23	cambio semanal
204,20	+1,84	230,47	+18,92	234,79	+17,27	241,13	+18,56	245,63	+17,55
225,79	-1,29	309,20	+78,63	304,24	+71,65	300,75	+65,95	297,99	+59,43
261,16	-1,75	307,45	+38,58	308,65	+36,65	309,84	+35,27	310,85	+33,44

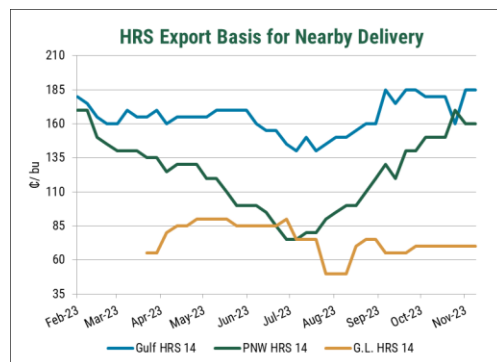
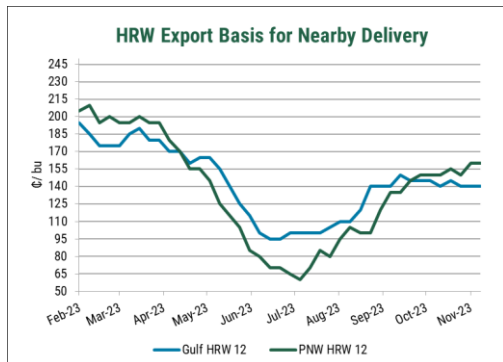
RESUMEN SEMANAL

- Los mercados de trigo de Estados Unidos estuvieron cerrados el jueves 23 de noviembre, en conmemoración del feriado de Acción de Gracias en Estados Unidos. Los mercados del trigo terminaron mixtos luego de la caída del lunes (20 de noviembre) a nuevos mínimos contractuales para todos los futuros del trigo. Respecto de la semana anterior, los futuros de soft red winter (SRW) del CBOT de diciembre de 2023 subieron 5 centavos en la semana, cerrando a \$5,56/bu. Los futuros de KCBT Hard Red Winter (HRW) bajaron 4 centavos, a \$6,14/bu. Los futuros de MGEX Hard Red Spring (HRS) bajaron 4 centavos a \$7,12/bu. Los futuros de maíz CBOT subieron 2 centavos durante la semana a \$4,69/bu. Los futuros de soja de enero en CBOT subieron 16 centavos, a \$13,57/bu.

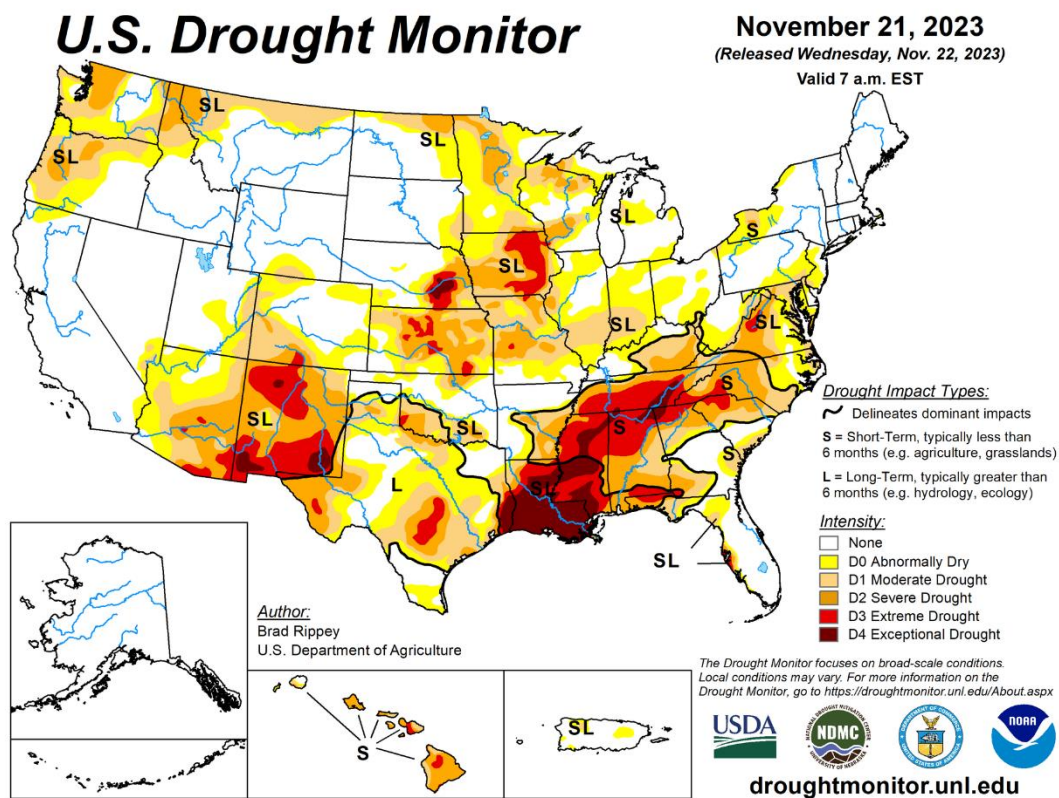




- Las bases terminaron la semana sin cambios. Los mercados permanecieron tranquilos antes del feriado del Día de Acción de Gracias en Estados Unidos. Las ventas de los agricultores continuaron siendo bajas, anticipándose a las vacaciones y a la reciente caída de los precios de los futuros del trigo.



- El clima seco prevaleció en gran parte de las regiones productoras de trigo de Estados Unidos, mientras que se registraron temperaturas superiores a lo normal en gran parte de las Llanuras del Norte y Central.



- Las condiciones del trigo de invierno de EE. UU. se mantuvieron estables con respecto a la semana pasada y siguen mejorando mucho al mismo tiempo en 2022. La calificación del trigo de invierno de buena a excelente fue del 48%, solo un punto más que la semana anterior y 16 puntos porcentuales más que en 2022. La emergencia del trigo de invierno aumentó en 6% a 87%, dos puntos porcentuales por encima del promedio de cinco años.
- Para la semana que finalizó el 9 de noviembre, se informaron ventas comerciales netas en EE. UU. de 176,300 toneladas métricas (TM) para entrega en 2023/24. En lo que va del año 2023/24, las ventas comerciales totalizaron 11,89 millones de toneladas métricas (MTM). El USDA espera exportaciones de trigo estadounidenses en 2023/24 de 19,05 MTM, y los compromisos hasta la fecha representan el 62% de las exportaciones totales proyectadas.
- El Índice Báltico Seco (BDI), que evalúa el coste medio del envío de materias primas como cereales, carbón y mineral de hierro, disminuyó a 1.796.
- El índice del dólar estadounidense bajó a 103,6 esta semana, una disminución del 2% con respecto a la semana anterior. Los datos recientes han mostrado señales de que la economía estadounidense ha comenzado a desacelerarse. Los precios al consumidor de Estados Unidos se mantuvieron sin cambios en octubre; sin embargo, el sentimiento de la Reserva Federal todavía sugiere que las tasas seguirán elevadas.

NOTICIAS

ARGENTINA

Las ventas de granos argentinos están paralizadas a la espera de un ajuste cambiario. El país argentino suele ser el mayor exportador mundial de soja procesada y se encuentra entre los tres mayores exportadores de maíz. Lea más en: [Forbes.com.br](https://forbes.com.br)

ETIOPÍA

- El 14 de noviembre, los envíos de ayuda alimentaria a Etiopía de la Agencia de Estados Unidos para el Desarrollo Internacional y del Programa Mundial de Alimentos de las Naciones Unidas se reanudaron después de una suspensión de cinco meses.

CHINA

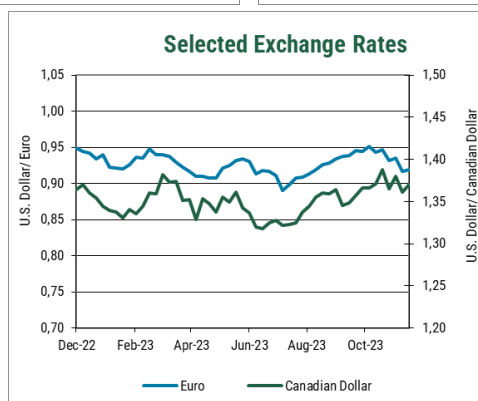
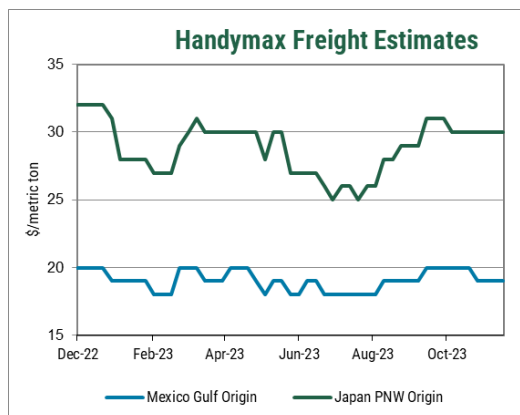
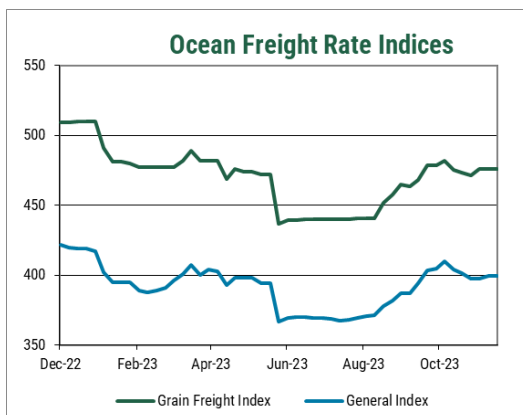
- El USDA informó ventas de 110.000 TM de SRW a China el 22 de noviembre. Esto marca la tercera gran compra de SRW por parte de China en los últimos dos meses.

Fletes estimados en US\$ por origen y su variación respecto al reporte anterior.

Miércoles 22 de noviembre de 2023

Región de Exportación	Región de Importación	U.S. \$/tonelada métrica					
		Handy		Handy max		Panamax	
		25-30 MTM	Var*	40-46 MTM	Var*	54+ TMT	Var *
Golfo de México	México (Veracruz)	22	0	19	0		
	S.A. Oeste (Perú/Ecuador)			40	0		
	S.A. Suroeste (Chile/San Antonio)			40	0		
	S.A. Norte (Colombia)			31	0	28	0
	S.A. Este (Brasil/Santos)			25	0		
Mid Atlantic	N. South América (Venezuela)						
St. Lawrence	N. South América (Venezuela)	20	0				
Pacífico Noroeste	S.A. Oeste (Perú/Ecuador)			44	0		
	S.A. Suroeste (Chile/San Antonio)			48	0		
	S.A. Suroeste (Colombia)			43	0		

Fuente: Representantes comerciales y cargas recientes. * Variación en US\$/TM respecto a la semana anterior



ESTIMACION DE LOS PRECIOS DEL TRIGO DE EXPORTACION DE LOS

ESTADOS UNIDOS

FECHA, MIÉRCOLES 22 DE NOVIEMBRE, 2023

Puerto Origen	Clase Trigo & % Proteína	DEC (Z23)		JAN (H24)		FEB (H24)		MAR (H24)		APR (K24)		MAY (K24)		JUN (N24)	
		FOB \$/MT	Base ¢/bu	FOB \$/MT	Base ¢/bu	FOB \$/MT	Base ¢/bu	FOB \$/MT	Base ¢/bu	FOB \$/MT	Base ¢/bu	FOB \$/MT	Base ¢/bu	FOB \$/MT	Base ¢/bu
Grandes Lagos	HRS 13.5 Min	278	45	Closed	Closed	Closed	Closed	Closed	Closed	Closed	Closed	285	40	288	40
	HRS 14.0 Min	287	70	Closed	Closed	Closed	Closed	Closed	Closed	Closed	Closed	294	65	297	65
	HRS 14.5 Min	289	75	Closed	Closed	Closed	Closed	Closed	Closed	Closed	Closed	296	70	299	70
Golfo de México	HRS 13.0 Min	318	155	324	155	324	155	324	155	325	150	325	150	328	150
	HRS 13.5 Min	322	165	328	165	328	165	328	165	329	160	329	160	332	160
	HRS 14.0 Min	329	185	335	185	335	185	335	185	336	180	336	180	339	180
	HRS 14.5	344	225	350	225	350	225	350	225	351	220	351	220	354	220
	HRW Ord.	274	130	277	130	277	130	277	130	280	130	280	130	282	130
	HRW 11.0 Min	277	140	281	140	281	140	281	140	283	140	283	140	286	140
	HRW 11.5 Min	277	140	281	140	281	140	281	140	283	140	283	140	286	140
	HRW 12.0	277	140	281	140	281	140	281	140	283	140	283	140	286	140
HRW 12.5 Min	279	145	283	145	283	145	283	145	285	145	285	145	288	145	
SRW	246	115	250	95	250	95	250	95	255	95	255	95	260	95	
Pacífico N. Oeste	HRS 13.0 Min	309	130	312	120	312	120	312	120	312	115	312	115	315	115
	HRS 13.5 Min	313	140	315	130	315	130	315	130	316	125	316	125	319	125
	HRS 14.0 Min	320	160	323	150	323	150	323	150	324	145	324	145	326	145
	HRS 14.5	338	210	341	200	341	200	341	200	342	195	342	195	345	195
	HRW Ord	279	145	283	145	283	145	283	145	285	145	285	145	288	145
	HRW 11.5	281	150	284	150	284	150	284	150	287	150	287	150	290	150
	HRW 12.0 Min	285	160	288	160	288	160	288	160	291	160	291	160	293	160
	HRW 13.0 Min	290	175	294	175	294	175	294	175	296	175	296	175	299	175
	SW Unspecified	266	725	270	735	270	735	270	735	270	735	270	735	270	735
	SW 9.5 Min	266	725	270	735	270	735	270	735	270	735	270	735	270	735
	SW 9.5 Max	281	765	285	775	285	775	285	775	285	775	285	775	285	775
	SW 10.5 Max	270	735	274	745	274	745	274	745	274	745	274	745	274	745
	WW 11 10% Club	277	755	281	765	281	765	281	765	281	765	281	765	281	765
	WW 11 20% Club	281	765	285	775	285	775	285	775	285	775	285	775	285	775

Durum: Una gama de precios está disponible dependiendo de varios atributos de calidad y logística. Las ofertas de Northern Durum de los Grandes Lagos para entrega en diciembre de 2023 se cotizan a \$11,30/bu (\$415,00/TM). Para ofertas de Desert Durum, comuníquese con su proveedor.

Hard White: Una gama de precios está disponible dependiendo de varios atributos de calidad y logística.

Hard Red Spring: Las indicaciones de precios de HRS en este informe son para un contenido de DHV del 65 % fuera del PNW y G.L. y un contenido de DHV del 40% fuera del Golfo; para diferenciales premium NS/DNS DHV específicos, comuníquese con su proveedor.

Los precios son indicativos y basados en encuestas a los exportadores. Los valores reflejan el término medio de los precios cotizados el día de la encuesta, y no representan ofertas de compras o ventas, por tanto, los precios negociados reales pueden ser más altos o bajos; póngase en contacto con su empresa de comercialización de granos o elevador local para precios de venta/compra real en su ubicación.

Los precios en toneladas métricas han sido redondeados al valor dólar más próximo.
 NOTA: Para convertir de dólares por bushel a dólares por tonelada, multiplicar por el factor 36,7437.

ESTIMACION DE LOS PRECIOS DEL TRIGO DE EXPORTACION DE LOS ESTADOS UNIDOS

CAMBIO SEMANAL

VIERNES 17 DE NOVIEMBRE, 2023
VERSUS
MIÉRCOLES 22 DE NOVIEMBRE, 2023

Puerto Origen	Clase Trigo & % Proteína	DEC (Z23)		JAN (H24)		FEB (H24)		MAR (H24)		APR (K24)		MAY (K24)		JUN (N24)	
		FOB \$/MT	Base ¢/bu	FOB \$/MT	Base ¢/bu	FOB \$/MT	Base ¢/bu	FOB \$/MT	Base ¢/bu	FOB \$/MT	Base ¢/bu	FOB \$/MT	Base ¢/bu	FOB \$/MT	Base ¢/bu
Grandes Lagos	HRS 13.5 Min			Closed	Closed	Closed	Closed	Closed	Closed	Closed	Closed				
	HRS 14.0 Min			Closed	Closed	Closed	Closed	Closed	Closed	Closed	Closed				
	HRS 14.5 Min			Closed	Closed	Closed	Closed	Closed	Closed	Closed	Closed				
Golfo de México	HRS 13.0 Min	0	5	0	5	0	5	0	5	-2	0	-2	0	0	5
	HRS 13.5 Min	0	5	0	5	0	5	0	5	-2	0	-2	0	0	5
	HRS 14.0 Min	0	5	0	5	0	5	0	5	-2	0	-2	0	0	5
	HRS 14.5	0	5	0	5	0	5	0	5	-2	0	-2	0	0	5
	HRW Ord.	-1	0	-1	0	-1	0	-1	0	-1	0	-1	0	-1	0
	HRW 11.0 Min	-1	0	-1	0	-1	0	-1	0	-1	0	-1	0	-1	0
	HRW 11.5 Min	-1	0	-1	0	-1	0	-1	0	-1	0	-1	0	-1	0
	HRW 12.0	-1	0	-1	0	-1	0	-1	0	-1	0	-1	0	-1	0
	HRW 12.5 Min	-1	0	-1	0	-1	0	-1	0	-1	0	-1	0	-1	0
	SRW	9	20	3	0	3	0	3	0	3	0	3	0	9	20
Pacífico N. Oeste	HRS 13.0 Min	2	10	-1	0	-1	0	-1	0	-4	-5	-4	-5	2	10
	HRS 13.5 Min	2	10	-1	0	-1	0	-1	0	-4	-5	-4	-5	2	10
	HRS 14.0 Min	2	10	-1	0	-1	0	-1	0	-4	-5	-4	-5	2	10
	HRS 14.5	2	10	-1	0	-1	0	-1	0	-4	-5	-4	-5	2	10
	HRW Ord	-1	0	-1	0	-1	0	-1	0	-1	0	-1	0	-1	0
	HRW 11.5	-1	0	-1	0	-1	0	-1	0	-1	0	-1	0	-1	0
	HRW 12.0 Min	-1	0	-1	0	-1	0	-1	0	-1	0	-1	0	-1	0
	HRW 13.0 Min	-1	0	-1	0	-1	0	-1	0	-1	0	-1	0	-1	0
	SW Unspecified	-4	-10	0	0	0	0	0	0	0	0	0	0	-4	-10
	SW 9.5 Min	-4	-10	0	0	0	0	0	0	0	0	0	0	-4	-10
	SW 9.5 Max	-4	-10	0	0	0	0	0	0	0	0	0	0	-4	-10
	SW 10.5 Max	-4	-10	0	0	0	0	0	0	0	0	0	0	-4	-10
	WW 11 10% Club	-4	-10	0	0	0	0	0	0	0	0	0	0	-4	-10
WW 11 20% Club	-4	-10	0	0	0	0	0	0	0	0	0	0	-4	-10	

LES RECORDAMOS QUE TRIGONOTICIAS Y MAS INFORMACIÓN VINCULADA AL MERCADO DEL TRIGO DE LOS EE.UU. PUEDEN ENCONTRARLA EN WWW.USWHEAT.ORG