



# TRIGONOTICIAS

Lunes, 04 de diciembre de 2023  
Vol. 42/48

**MERCADO DE FUTUROS DE TRIGO EN LOS EE.UU.**  
(Semana del 27 de noviembre al 1 de diciembre de 2023)

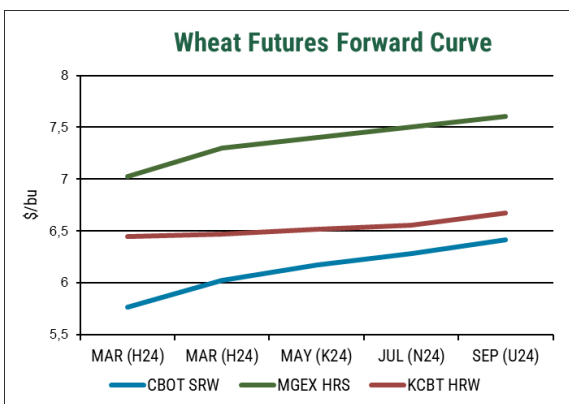
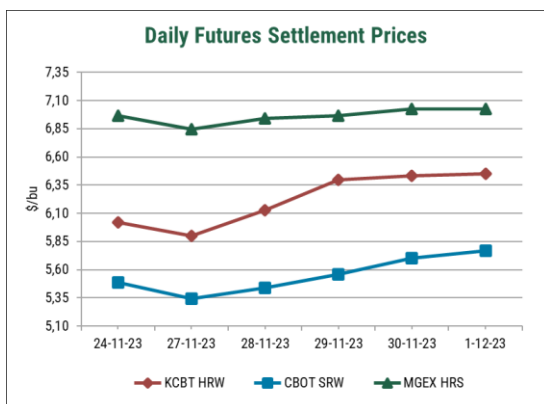
**PRECIOS DE FUTUROS \$/TM (AL CIERRE) Fecha: VIERNES 1 DE DICIEMBRE, 2023**

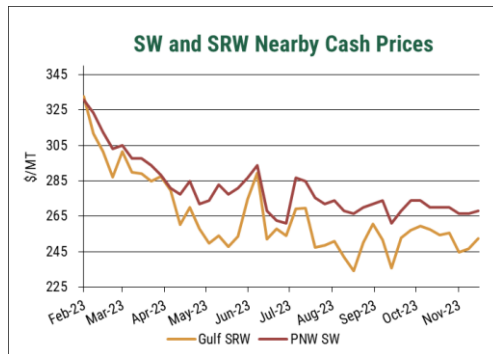
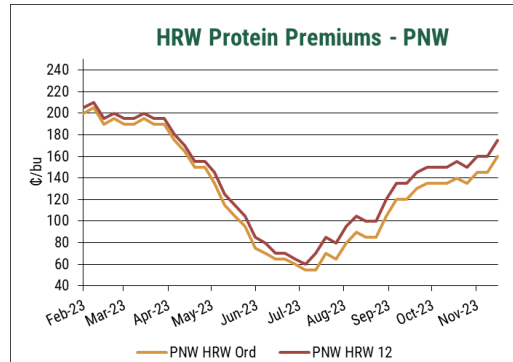
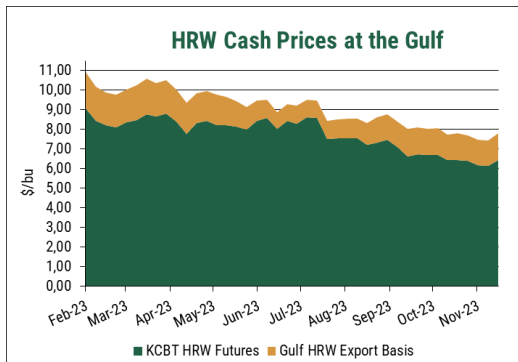
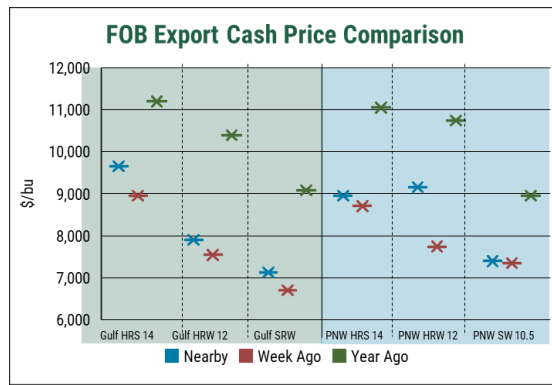
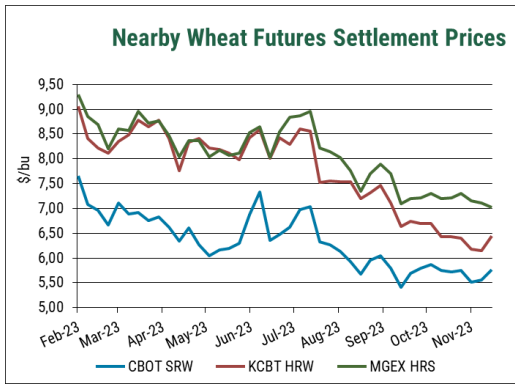
CHICAGO BOT - SRW #2  
KANSAS CITY BOT - HRW #2  
MINNEAPOLIS GEX - HRS#2

Mar.24		May.24		May.24		Sep.24		Dic.24	
1/12/23	cambio semanal	1/12/23	cambio semanal	1/12/23	cambio semanal	1/12/23	cambio semanal	1/12/23	cambio semanal
221,47	+6,71	226,71	+6,52	230,84	+5,88	235,89	+5,60	241,68	
237,64	+8,27	239,39	+7,35	241,04	+6,61	245,26	+6,71	250,41	
268,32	+0,83	272,00	+1,75	275,76	+2,57	279,34	+3,31	283,75	

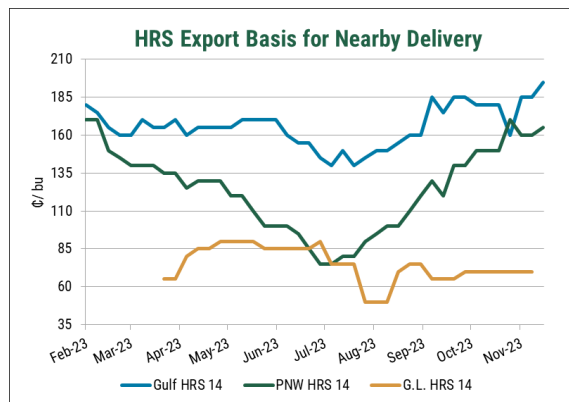
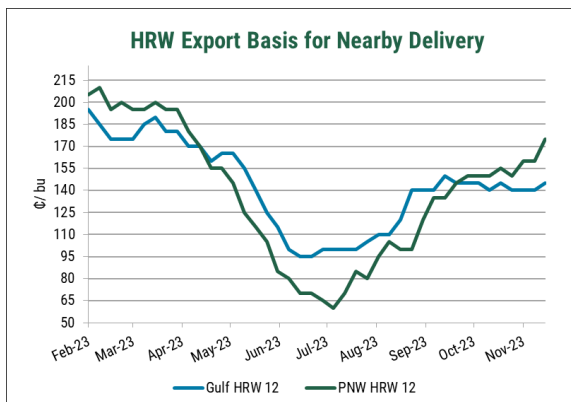
## RESUMEN SEMANAL

- Los mercados de trigo cerraron la semana al alza gracias a las exportaciones sólidas, recuperándose de recientes mínimos. La cobertura de posiciones cortas no fue tan extendida como se anticipaba, a pesar de la gran cantidad de posiciones cortas mantenidas por fondos especulativos.** Respecto de la semana anterior, los futuros de soft red winter (SRW) del CBOT de marzo de 2024 subieron 26 centavos en la semana, cerrando a \$6,03/bu. Los futuros de KCBT hard red winter (HRW) subieron 35 centavos, a \$6,47/bu. Los futuros de MGEX hard red spring (HRS) subieron 16 centavos a \$7,30/bu. Los futuros de maíz CBOT subieron 2 centavos durante la semana a \$4,85/bu. Los futuros de soja de marzo del CBOT bajaron 3 centavos, a \$13,46/bu.

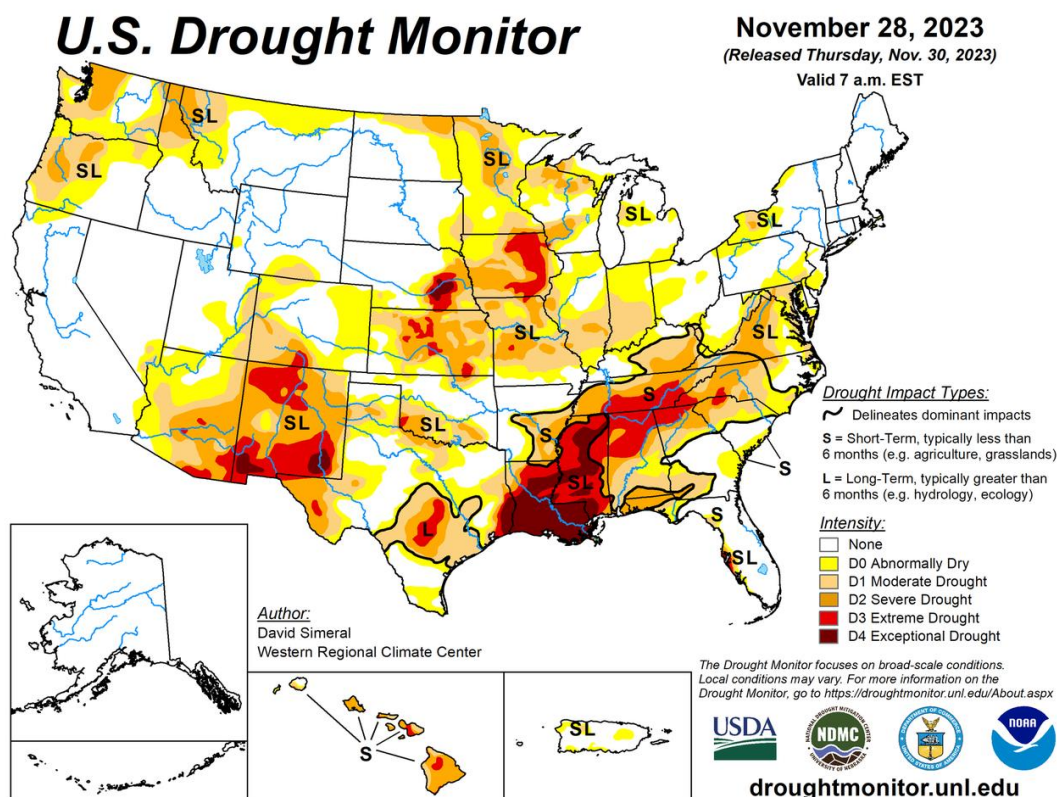




- Las bases terminaron la semana al alza ya que la demanda reciente apoyó los niveles de las bases, particularmente para el SRW y todas las clases de trigo PNW.



- Las precipitaciones y nevadas observadas durante el fin de semana festivo en Estados Unidos mejoraron el monitor de sequía, particularmente en Kansas. Por lo demás, el resto de las Llanuras del Sur y del Norte se mantuvo sin cambios. Las condiciones en Montana y el PNW variaron, aunque se eliminó una sequía moderada en el centro norte de Montana.



- En el último Informe de progreso de cultivos hasta abril de 2024, las condiciones del trigo de invierno de EE. UU. mejoraron levemente, con un 50% calificado de bueno a excelente, dos puntos más que la semana anterior y 16 puntos porcentuales por encima de 2022. La emergencia del trigo de invierno aumentó entre un 4% y un 91%. situándose dos puntos porcentuales por encima del promedio de cinco años.
- Para la semana que terminó el 23 de noviembre, se informaron ventas comerciales netas en EE.UU. de 622.800 toneladas métricas (TM) para entrega en 2023/24, por encima de las expectativas comerciales de 200.000 a 500.000 TM. En lo que va del año 2023/24, las ventas comerciales totalizaron 12,7 millones de toneladas métricas (MTM). El USDA espera exportaciones de trigo estadounidenses en 2023/24 de 19,05 MTM, y los compromisos hasta la fecha representan el 66% de las exportaciones totales proyectadas.
- El Índice Báltico Seco (BDI), que evalúa el costo promedio del envío de materias primas como granos, carbón y mineral de hierro, aumentó a 3.192, el valor más alto desde mayo de 2022. El índice ha aumentado un 52% respecto a la semana anterior. Los mercados de transporte de mercancías a granel se recuperaron significativamente esta semana cuando China anunció la continuación del estímulo para ayudar a respaldar el crecimiento económico, en alusión a una mayor demanda de mineral de hierro y carbón. Del mismo modo, las preocupaciones sobre el suministro mundial de petróleo prevalecieron cuando el grupo

OPEP+ se reunió el 30 de noviembre para establecer su política para 2024. La mayor congestión portuaria mundial debido a la reducción del tráfico en el Canal de Panamá y el posterior cambio a otras rutas también contribuyeron al aumento de los mercados de transporte de mercancías.

- El índice del dólar estadounidense bajó a 103,2 esta semana. La inflación en Estados Unidos ha mostrado signos definitivos de enfriamiento, ya que los gastos de consumo personal se mantuvieron sin cambios en octubre y las solicitudes de desempleo aumentaron en 7.000 durante la semana. Los recientes comentarios del presidente de la Reserva Federal, Jerome Powell, han sugerido una menor probabilidad de aumentos de las tasas de interés y la posibilidad de una política más moderada en el futuro..

## NOTICIAS

### **CANAL PANAMÁ**

- Al 29 de noviembre de 2023, el nivel del agua del Canal de Panamá se sitúa en 81,8 pies (24,9 metros), un 5% por debajo del promedio de cinco años para noviembre. Debido a los bajos niveles de agua, la Autoridad del Canal de Panamá ha disminuido el número de espacios reservados previamente (Revisar más detalles en el siguiente link: [Panama Canal Reservation System \(panama-canal.com\)](https://panama-canal.com) para gestionar el tráfico a través del canal. A partir del 1 de diciembre, el número de embarcaciones a las que se les permitirá transitar por las esclusas disminuirá de 24 a 22 por día, con reducciones adicionales programadas para enero y febrero. También se realizarán subastas diarias para los espacios disponibles. Los niveles actuales del agua se pueden revisar en el siguiente link: [Workbook: GatunH2OIndicators \(pancanal.com\)](https://pancanal.com).

### **MAR NEGRO**

- Las estimaciones del sector privado para la cosecha de trigo rusa de 2024 sitúan la producción en 90,0 MTM debido al aumento de la superficie cultivada con trigo de invierno y las condiciones favorables del otoño. Mientras tanto, IKAR estimó la producción de trigo de Rusia en 92,0 MTM. Las estimaciones del USDA para la cosecha de trigo rusa de 2024 aún no están disponibles.

### **AUSTRALIA**

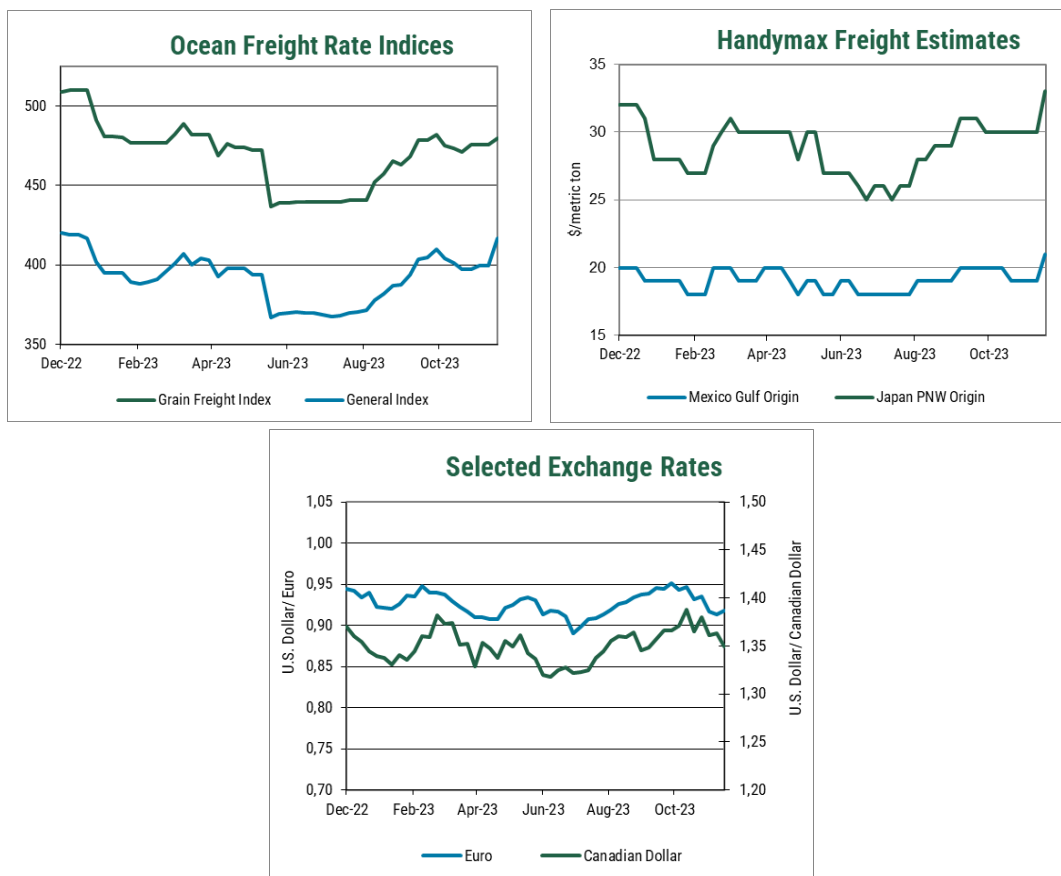
- Mientras la cosecha de trigo australiana está en marcha, las fuertes lluvias pueden causar daños entre 100.000 TM y 1,0 MTM, según Reuters. Las lluvias de la cosecha se producen después de una temporada de crecimiento seca en la que se espera que la producción caiga a 24,5 MTM después de alcanzar un récord de 39,7 MTM el año pasado.

## Fletes estimados en US\$ por origen y su variación respecto al reporte anterior.

Viernes 1 de diciembre de 2023

Región de Exportación	Región de Importación	U.S. \$/tonelada métrica					
		Handy		Handy max		Panamax	
		25-30 MTM	Var*	40-46 MTM	Var*	54+ TMT	Var *
Golfo de México	México (Veracruz)	21	-1	21	+2		
	S.A. Oeste (Perú/Ecuador)			60	+20		
	S.A. Suroeste (Chile/San Antonio)			54	+14		
	S.A. Norte (Colombia)			60	+29	60	+32
	S.A. Este (Brasil/Santos)			26	+1		
Mid Atlantic	N. South América (Venezuela)						
St. Lawrence	N. South América (Venezuela)	24	+2				
Pacífico Noroeste	S.A. Oeste (Perú/Ecuador)			44			
	S.A. Suroeste (Chile/San Antonio)			41			
	S.A. Suroeste (Colombia)			32			

Fuente: Representantes comerciales y cargas recientes. \* Variación en US\$/TM respecto a la semana anterior



# ESTIMACION DE LOS PRECIOS DEL TRIGO DE EXPORTACION DE LOS

## ESTADOS UNIDOS

FECHA, VIERNES 1 DE DICIEMBRE, 2023

Puerto Origen	Clase Trigo & % Proteína	JAN (H24)		FEB (H24)		MAR (H24)		APR (K24)		MAY (K24)		JUN (N24)		JUL (N24)	
		FOB \$/MT	Base ¢/bu	FOB \$/MT	Base ¢/bu	FOB \$/MT	Base ¢/bu	FOB \$/MT	Base ¢/bu	FOB \$/MT	Base ¢/bu	FOB \$/MT	Base ¢/bu	FOB \$/MT	Base ¢/bu
Grandes Lagos	HRS 13.5 Min	Closed	Closed	Closed	Closed	Closed	Closed	Closed	Closed	287	40	290	40	290	40
	HRS 14.0 Min	Closed	Closed	Closed	Closed	Closed	Closed	Closed	Closed	296	65	300	65	300	65
	HRS 14.5 Min	Closed	Closed	Closed	Closed	Closed	Closed	Closed	Closed	298	70	301	70	301	70
Golfo de México	HRS 13.0 Min	329	165	329	165	329	165	331	160	331	160	335	160	335	160
	HRS 13.5 Min	333	175	333	175	333	175	334	170	334	170	338	170	338	170
	HRS 14.0 Min	340	195	340	195	340	195	342	190	342	190	346	190	346	190
	HRS 14.5	355	235	355	235	355	235	356	230	356	230	360	230	360	230
	HRW Ord.	287	135	287	135	287	135	289	135	289	135	291	135	291	135
	HRW 11.0 Min	291	145	291	145	291	145	293	145	293	145	294	145	294	145
	HRW 11.5 Min	291	145	291	145	291	145	293	145	293	145	294	145	294	145
	HRW 12.0	291	145	291	145	291	145	293	145	293	145	294	145	294	145
HRW 12.5 Min	293	150	293	150	293	150	294	150	294	150	296	150	296	150	
SRW	262	110	258	100	258	100	262	95	262	95	266	95	266	95	
Pacífico N. Oeste	HRS 13.0 Min	318	135	316	130	314	125	318	125	318	125	322	125	322	125
	HRS 13.5 Min	322	145	320	140	318	135	322	135	322	135	325	135	325	135
	HRS 14.0 Min	329	165	327	160	325	155	329	155	329	155	333	155	333	155
	HRS 14.5	347	215	345	210	344	205	347	205	347	205	351	205	351	205
	HRW Ord	296	160	296	160	296	160	298	160	298	160	300	160	300	160
	HRW 11.5	298	165	298	165	298	165	300	165	300	165	302	165	302	165
	HRW 12.0 Min	302	175	302	175	302	175	304	175	304	175	305	175	305	175
	HRW 13.0 Min	309	195	309	195	309	195	311	195	311	195	313	195	313	195
	SW Unspecified	268	730	270	735	270	735	270	735	270	735	270	735	270	735
	SW 9.5 Min	268	730	270	735	270	735	270	735	270	735	270	735	270	735
	SW 9.5 Max	283	770	285	775	285	775	285	775	285	775	285	775	285	775
	SW 10.5 Max	272	740	274	745	274	745	274	745	274	745	274	745	274	745
	WW 11 10% Club	279	760	281	765	281	765	281	765	281	765	281	765	281	765
	WW 11 20% Club	283	770	285	775	285	775	285	775	285	775	285	775	285	775

**Durum:** Una gama de precios está disponible dependiendo de varios atributos de calidad y logística.  
 Las ofertas de Northern Durum de los Grandes Lagos para entrega en diciembre de 2023 se cotizan a \$11,30/bu (\$415,00/TM). Para ofertas de Desert Durum, comuníquese con su proveedor.

**Hard White:** Una gama de precios está disponible dependiendo de varios atributos de calidad y logística.

**Hard Red Spring:** Las indicaciones de precios de HRS en este informe son para un contenido de DHV del 65 % fuera del PNW y G.L. y un contenido de DHV del 40% fuera del Golfo; para diferenciales premium NS/DNS DHV específicos, comuníquese con su proveedor.

Los precios son indicativos y basados en encuestas a los exportadores. Los valores reflejan el término medio de los precios cotizados el día de la encuesta, y no representan ofertas de compras o ventas, por tanto, los precios negociados reales pueden ser más altos o bajos; póngase en contacto con su empresa de comercialización de granos o elevador local para precios de venta/compra real en su ubicación.

Los precios en toneladas métricas han sido redondeados al valor dólar más próximo.  
 NOTA: Para convertir de dólares por bushel a dólares por tonelada, multiplicar por el factor 36,7437.

# ESTIMACION DE LOS PRECIOS DEL TRIGO DE EXPORTACION DE LOS ESTADOS UNIDOS

## CAMBIO SEMANAL

MIÉRCOLES 22 DE NOVIEMBRE, 2023

VERSUS

VIERNES 1 DE DICIEMBRE, 2023

Puerto Origen	Clase Trigo & % Proteína	JAN (H24)		FEB (H24)		MAR (H24)		APR (K24)		MAY (K24)		JUN (N24)		JUL (N24)	
		FOB \$/MT	Base ¢/bu	FOB \$/MT	Base ¢/bu	FOB \$/MT	Base ¢/bu	FOB \$/MT	Base ¢/bu	FOB \$/MT	Base ¢/bu	FOB \$/MT	Base ¢/bu	FOB \$/MT	Base ¢/bu
Grandes Lagos	HRS 13.5 Min	Closed	Closed	Closed	Closed	Closed	Closed	Closed	Closed	2	0	3	0		
	HRS 14.0 Min	Closed	Closed	Closed	Closed	Closed	Closed	Closed	Closed	2	0	3	0		
	HRS 14.5 Min	Closed	Closed	Closed	Closed	Closed	Closed	Closed	Closed	2	0	3	0		
Golfo de México	HRS 13.0 Min	5	10	5	10	5	10	5	10	5	10	6	10		
	HRS 13.5 Min	5	10	5	10	5	10	5	10	5	10	6	10		
	HRS 14.0 Min	5	10	5	10	5	10	5	10	5	10	6	10		
	HRS 14.5	5	10	5	10	5	10	5	10	5	10	6	10		
	HRW Ord.	10	5	10	5	10	5	9	5	9	5	8	5		
	HRW 11.0 Min	10	5	10	5	10	5	9	5	9	5	8	5		
	HRW 11.5 Min	10	5	10	5	10	5	9	5	9	5	8	5		
	HRW 12.0	10	5	10	5	10	5	9	5	9	5	8	5		
	HRW 12.5 Min	10	5	10	5	10	5	9	5	9	5	8	5		
	SRW	12	15	9	5	9	5	7	0	7	0	6	0		
Pacífico N. Oeste	HRS 13.0 Min	6	15	5	10	3	5	5	10	5	10	6	10		
	HRS 13.5 Min	6	15	5	10	3	5	5	10	5	10	6	10		
	HRS 14.0 Min	6	15	5	10	3	5	5	10	5	10	6	10		
	HRS 14.5	6	15	5	10	3	5	5	10	5	10	6	10		
	HRW Ord	14	15	14	15	14	15	13	15	13	15	12	15		
	HRW 11.5	14	15	14	15	14	15	13	15	13	15	12	15		
	HRW 12.0 Min	14	15	14	15	14	15	13	15	13	15	12	15		
	HRW 13.0 Min	16	20	16	20	16	20	15	20	15	20	14	20		
	SW Unspecified	-2	-5	0	0	0	0	0	0	0	0	0	0		
	SW 9.5 Min	-2	-5	0	0	0	0	0	0	0	0	0	0		
	SW 9.5 Max	-2	-5	0	0	0	0	0	0	0	0	0	0		
SW 10.5 Max	-2	-5	0	0	0	0	0	0	0	0	0	0			
WW 11 10% Club	-2	-5	0	0	0	0	0	0	0	0	0	0			
WW 11 20% Club	-2	-5	0	0	0	0	0	0	0	0	0	0			

**LES RECORDAMOS QUE TRIGONOTICIAS Y MAS INFORMACIÓN VINCULADA AL MERCADO DEL TRIGO DE LOS EE.UU. PUEDEN ENCONTRARLA EN [WWW.USWHEAT.ORG](http://WWW.USWHEAT.ORG)**