

TRIGONOTICIAS

Lunes, 18 de diciembre de 2023
Vol. 42/50

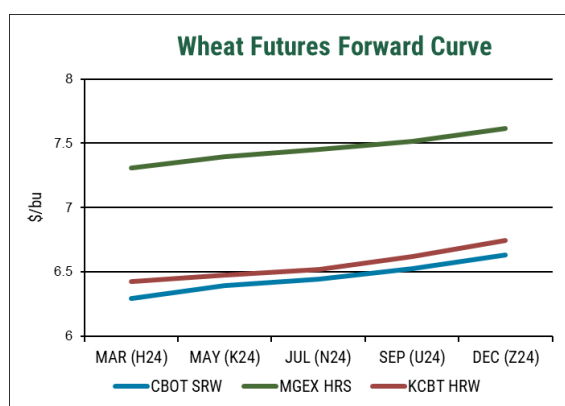
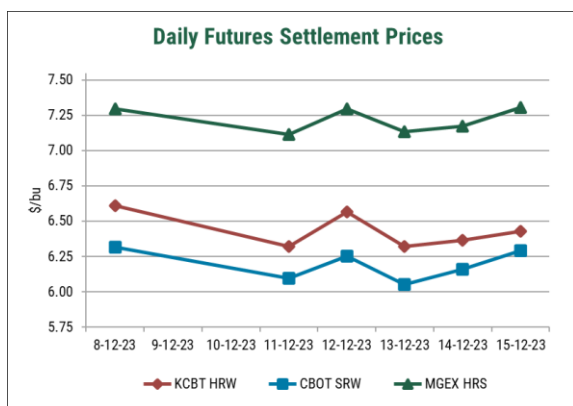
MERCADO DE FUTUROS DE TRIGO EN LOS EE.UU. (Semana del 11 al 15 de diciembre de 2023)

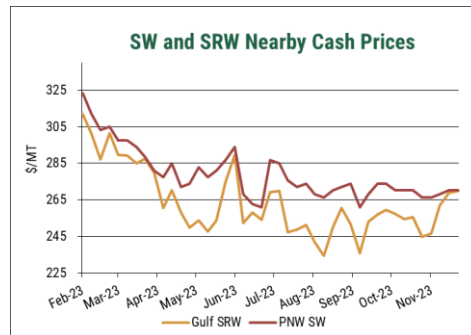
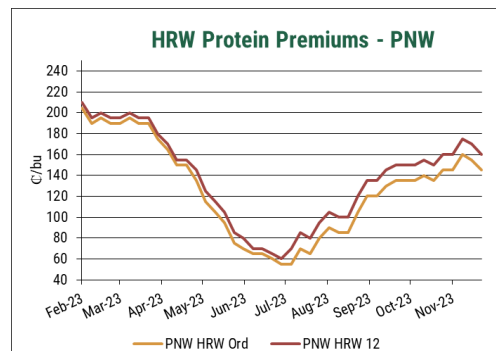
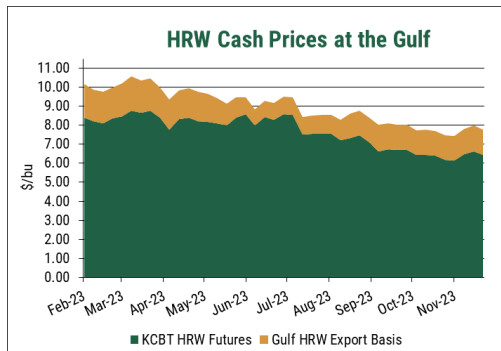
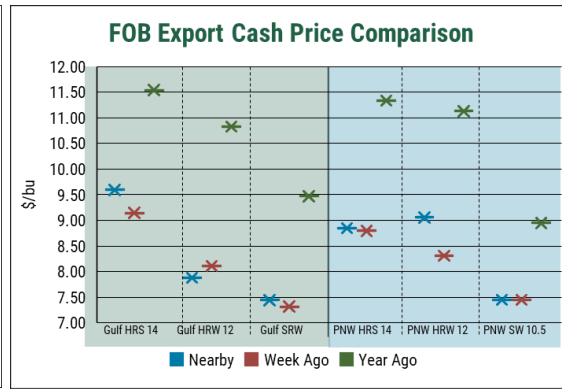
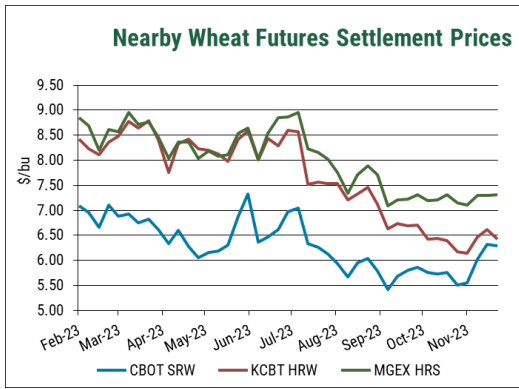
PRECIOS DE FUTUROS \$/TM (AL CIERRE) Fecha: VIERNES 15 DE DICIEMBRE, 2023

	Mar.24		May.24		May.24		Sep.24		Dic.24	
	15/12/23	cambio semanal	15/12/23	cambio semanal	15/12/23	cambio semanal	15/12/23	cambio semanal	15/12/23	cambio semanal
CHICAGO BOT - SRW #2	231.21	-0.92	234.98	-0.37	236.72	-0.46	239.84	-0.73	243.70	-0.73
KANSAS CITY BOT - HRW #2	236.17	-6.71	237.92	-6.98	239.48	-6.61	243.24	-6.06	247.84	-6.06
MINNEAPOLIS GEX - HRS#2	268.50	+0.46	271.72	+0.46	273.92	-0.09	276.13	-0.64	279.90	-0.64

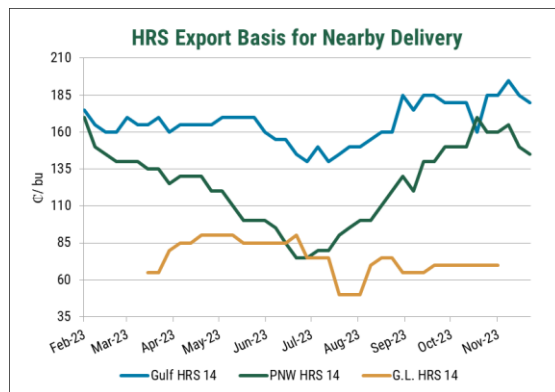
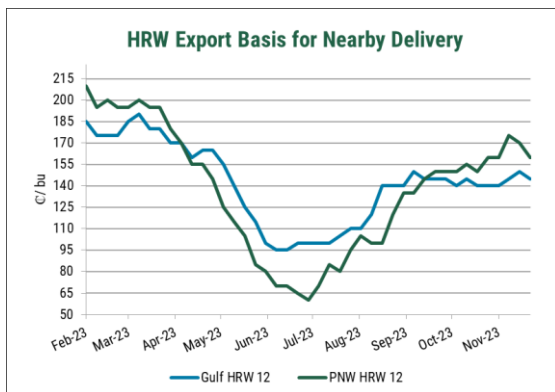
RESUMEN SEMANAL

- Los mercados de futuros de trigo terminaron la semana de manera dispar, influenciados por un dólar más débil y ajustes tras el aumento relacionado con la demanda de la semana anterior. Respecto de la semana anterior, los futuros de Soft Red Winter (SRW) del CBOT bajaron 2 centavos en la semana, cerrando a \$6,29/bu. Los futuros de KCBT Hard Red Winter (HRW) bajaron 18 centavos, a \$6,43/bu. Los futuros de MGEX Hard Red Spring (HRS) subieron 1 centavo a \$7,31/bu. Los futuros de maíz CBOT bajaron 3 centavos durante la semana a \$4,83/bu. Los futuros de soja de marzo del CBOT subieron 8 centavos, a \$13,32/bu.

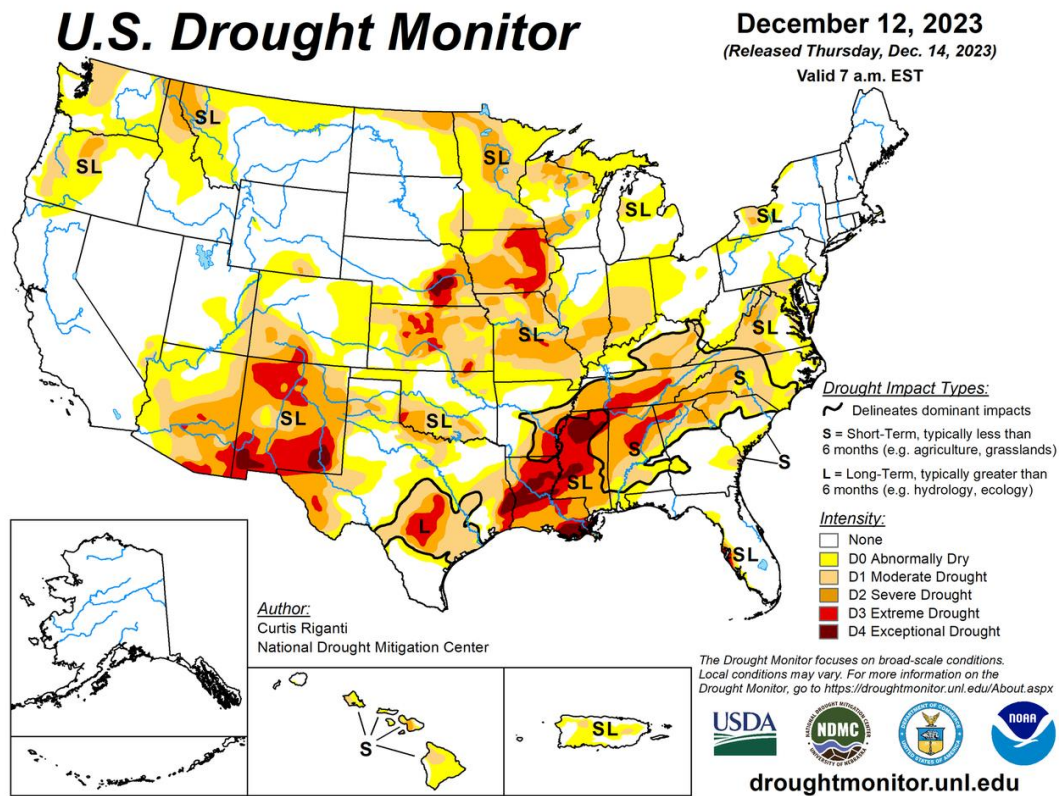




- Las bases terminaron la semana de forma mixta. La base HRS y HRW cayeron en el Golfo y el PNW, aunque la baja capacidad de elevación en el primer trimestre de 2024 prestó soporte subyacente a los niveles básicos. Mientras tanto, la base de SRW aumentó en respuesta a la demanda reciente, mientras que los precios de trigo Sofr White (SW) se mantuvieron estables.



- En las llanuras del norte se observó un clima inusualmente cálido, lo que provocó una disminución de la capa de nieve. Sin embargo, el pronóstico predice tiempo invernal y nieve en las llanuras del sur esta semana, lo que ayudará a proteger los campos de trigo inactivos. En el noroeste del Pacífico, un río atmosférico reciente provocó precipitaciones generalizadas y ayudó a mejorar las condiciones en el este de Washington, Oregón y la península de Idaho.



- Para la semana que terminó el 7 de diciembre, se informaron ventas comerciales netas en EE.UU. de 1,5 millones de toneladas métricas (MTM para entrega en 2023/24, dentro de las expectativas comerciales de 1,2 a 1,6 MTM. Las ventas de la semana, que reflejan las grandes compras de SRW de China, marcaron el mayor volumen de ventas semanales desde septiembre de 2007. En lo que va del año 2023/24, las ventas comerciales totalizaron 14,5 MTM. El USDA espera exportaciones de trigo estadounidenses en 2023/24 de 19,7 MTM, y los compromisos hasta la fecha representan el 74% de las exportaciones totales proyectadas.
- En reconocimiento a las fiestas de Navidad y Año Nuevo, la sede del USW y las oficinas de la costa oeste estarán cerradas: viernes 22 de diciembre; lunes 25 de diciembre; viernes 29 de diciembre; y el 1 de enero de 2024. El próximo informe de precios de USW se publicará el jueves 21 de diciembre y reanudará su programación semanal el 5 de enero de 2024.
- Según AgriCensus, los precios del trigo ruso han aumentado 10,00 \$/ton respecto al mes pasado. El trigo ruso con un 12,5 % de proteína (en base a humedad seca) se sitúa en 243,00 \$/t FOB, impulsado por un rublo más débil.

- El Baltic Dry Index (BDI), que evalúa el coste medio del envío de materias primas como cereales, carbón y mineral de hierro, disminuyó un 5,4% en la semana hasta 2.348. El mercado continúa corrigiéndose desde el repunte de finales de noviembre, ya que las perspectivas de la demanda a largo plazo siguen siendo opacas y el comercio se desacelera en respuesta a la próxima temporada navideña.
- El índice del dólar estadounidense disminuyó a 102,6 esta semana, el nivel más bajo desde julio de 2023. El sentimiento reciente de la Reserva Federal de Estados Unidos indicó que la tendencia agresiva probablemente haya terminado y que las tasas de interés pueden bajar en los próximos meses.

NOTICIAS

ARGENTINA

- La elección de Javier Milei como presidente de Argentina tiene a los agricultores esperando que nuevas políticas ayuden a expandir rápidamente la producción de trigo. La campaña de Milei promete deshacer los controles cambiarios y reducir los aranceles a las exportaciones agrícolas, lo que atraerá una mayor producción. Sin embargo, como forma de obtener divisas fuertes para el tesoro, su gobierno está tratando de aumentar los impuestos a las exportaciones de trigo y otros cereales al 15%.

CANADA

- Statistics Canada aumentó las estimaciones de producción de trigo para 202/24 en 2,1 MTM a 31,9 MTM, respaldadas por rendimientos superiores a los esperados y precipitaciones normales en las regiones agrícolas del este. A pesar de las revisiones al alza, la producción canadiense de trigo ha disminuido un 6% con respecto al año anterior.

CHINA

- Tras las recientes ventas de SRW a China, se prevé que las exportaciones de SRW superen las exportaciones de HRW. Las exportaciones de SRW se pronostican en 4,8 MTM, mientras que las de HRW se proyectan en 3,9 MTM.

UNION EUROPEA

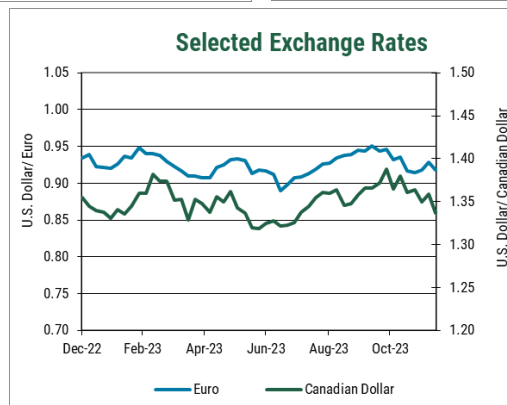
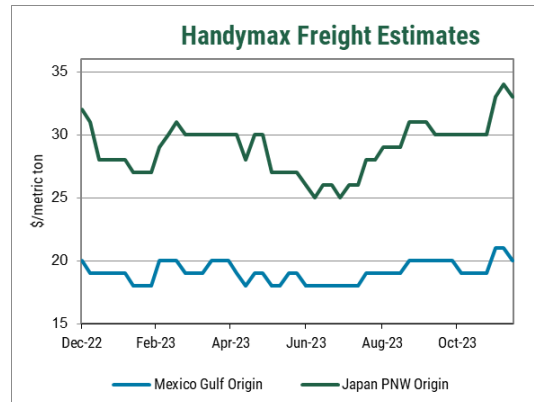
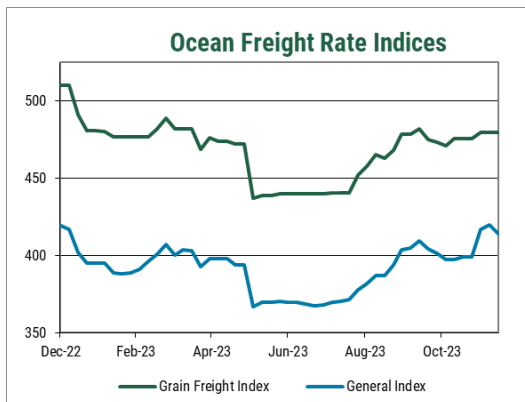
- FranceAgriMer elevó su pronóstico para las exportaciones francesas de trigo a 10,2 MTM debido a la mayor demanda de China.

Fletes estimados en US\$ por origen y su variación respecto al reporte anterior.

Viernes 15 de diciembre de 2023

Región de Exportación	Región de Importación	U.S. \$/tonelada métrica					
		Handy		Handy max		Panamax	
		25-30 MTM	Var*	40-46 MTM	Var*	54+ TMT	Var *
Golfo de México	México (Veracruz)	24	+3	21	0		
	S.A. Oeste (Perú/Ecuador)			60	0		
	S.A. Suroeste (Chile/San Antonio)			54	0		
	S.A. Norte (Colombia)			60	0	60	0
	S.A. Este (Brasil/Santos)	31					
Mid Atlantic	N. South América (Venezuela)						
St. Lawrence	N. South América (Venezuela)	24	0				
Pacífico Noroeste	S.A. Oeste (Perú/Ecuador)			36			
	S.A. Suroeste (Chile/San Antonio)			41			
	S.A. Suroeste (Colombia)			32			

Fuente: Representantes comerciales y cargas recientes. * Variación en US\$/TM respecto a la semana anterior



ESTIMACION DE LOS PRECIOS DEL TRIGO DE EXPORTACION DE LOS

ESTADOS UNIDOS

FECHA, VIERNES 15 DE DICIEMBRE, 2023

Puerto Origen	Clase Trigo & % Proteína	JAN (H24)		FEB (H24)		MAR (H24)		APR (K24)		MAY (K24)		JUN (N24)		JUL (N24)	
		FOB \$/MT	Base ¢/bu	FOB \$/MT	Base ¢/bu	FOB \$/MT	Base ¢/bu	FOB \$/MT	Base ¢/bu	FOB \$/MT	Base ¢/bu	FOB \$/MT	Base ¢/bu	FOB \$/MT	Base ¢/bu
Grandes Lagos	HRS 13.5 Min	Closed	Closed	Closed	Closed	Closed	Closed	Closed	Closed	290	50	292	50	292	50
	HRS 14.0 Min	Closed	Closed	Closed	Closed	Closed	Closed	Closed	Closed	299	75	301	75	301	75
	HRS 14.5 Min	Closed	Closed	Closed	Closed	Closed	Closed	Closed	Closed	301	80	303	80	303	80
Golfo de México	HRS 13.0 Min	316	130	316	130	316	130	318	125	318	125	320	125	320	125
	HRS 13.5 Min	324	150	324	150	324	150	325	145	325	145	327	145	327	145
	HRS 14.0 Min	335	180	335	180	335	180	336	175	336	175	338	175	338	175
	HRS 14.5	349	220	349	220	349	220	351	215	351	215	353	215	353	215
	HRW Ord.	286	135	286	135	286	135	288	135	288	135	287	130	287	130
	HRW 11.0 Min	289	145	289	145	289	145	291	145	291	145	291	140	291	140
	HRW 11.5 Min	289	145	289	145	289	145	291	145	291	145	291	140	291	140
	HRW 12.0	289	145	289	145	289	145	291	145	291	145	291	140	291	140
HRW 12.5 Min	291	150	291	150	291	150	293	150	293	150	293	145	293	145	
SRW	270	105	268	100	268	100	272	100	272	100	268	85	268	85	
Pacífico N. Oeste	HRS 13.0 Min	303	95	303	95	303	95	305	90	305	90	307	90	305	85
	HRS 13.5 Min	311	115	311	115	311	115	312	110	312	110	314	110	312	105
	HRS 14.0 Min	322	145	322	145	322	145	323	140	323	140	325	140	324	135
	HRS 14.5	340	195	340	195	340	195	342	190	342	190	344	190	342	185
	HRW Ord	289	145	289	145	289	145	291	145	291	145	291	140	291	140
	HRW 11.5	291	150	291	150	291	150	293	150	293	150	293	145	293	145
	HRW 12.0 Min	295	160	295	160	295	160	297	160	297	160	296	155	296	155
	HRW 13.0 Min	302	180	302	180	302	180	304	180	304	180	304	175	304	175
	SW Unspecified	270	735	270	735	270	735	272	740	272	740	272	740	272	740
	SW 9.5 Min	270	735	270	735	270	735	272	740	272	740	272	740	272	740
	SW 9.5 Max	285	775	285	775	285	775	287	780	287	780	287	780	287	780
	SW 10.5 Max	274	745	274	745	274	745	276	750	276	750	276	750	276	750
	WW 11 10% Club	281	765	281	765	281	765	283	770	283	770	283	770	283	770
	WW 11 20% Club	285	775	285	775	285	775	287	780	287	780	287	780	287	780

Durum: Una gama de precios está disponible dependiendo de varios atributos de calidad y logística.

Las ofertas de Northern Durum de los Grandes Lagos para entrega en enero de 2024 se cotizan a \$12,72/bu (\$467,00/TM). Para ofertas de Desert Durum, comuníquese con su proveedor.

Hard White: Una gama de precios está disponible dependiendo de varios atributos de calidad y logística.

Hard Red Spring: Las indicaciones de precios de HRS en este informe son para un contenido de DHV del 65 % fuera del PNW y G.L. y un contenido de DHV del 40% fuera del Golfo; para diferenciales premium NS/DNS DHV específicos, comuníquese con su proveedor.

Los precios son indicativos y basados en encuestas a los exportadores. Los valores reflejan el término medio de los precios cotizados el día de la encuesta, y no representan ofertas de compras o ventas, por tanto, los precios negociados reales pueden ser más altos o bajos; póngase en contacto con su empresa de comercialización de granos o elevador local para precios de venta/compra real en su ubicación.

Los precios en toneladas métricas han sido redondeados al valor dólar más próximo.

NOTA: Para convertir de dólares por bushel a dólares por tonelada, multiplicar por el factor 36,7437.

ESTIMACION DE LOS PRECIOS DEL TRIGO DE EXPORTACION DE LOS ESTADOS UNIDOS

CAMBIO SEMANAL

VIERNES 8 DE DICIEMBRE, 2023

VERSUS

VIERNES DE DICIEMBRE, 2023

Puerto Origen	Clase Trigo & % Proteína	JAN (H24)		FEB (H24)		MAR (H24)		APR (K24)		MAY (K24)		JUN (N24)		JUL (N24)	
		FOB \$/MT	Base ¢/bu	FOB \$/MT	Base ¢/bu	FOB \$/MT	Base ¢/bu	FOB \$/MT	Base ¢/bu	FOB \$/MT	Base ¢/bu	FOB \$/MT	Base ¢/bu	FOB \$/MT	Base ¢/bu
Grandes Lagos	HRS 13.5 Min	Closed	Closed	Closed	Closed	Closed	Closed	Closed	Closed	0	0	-0	0	-0	0
	HRS 14.0 Min	Closed	Closed	Closed	Closed	Closed	Closed	Closed	Closed	0	0	-0	0	-0	0
	HRS 14.5 Min	Closed	Closed	Closed	Closed	Closed	Closed	Closed	Closed	0	0	-0	0	-0	0
Golfo de México	HRS 13.0 Min	-9	-25	-9	-25	-9	-25	-9	-25	-7	-20	-7	-20	-7	-20
	HRS 13.5 Min	-5	-15	-5	-15	-5	-15	-5	-15	-3	-10	-4	-10	-4	-10
	HRS 14.0 Min	-1	-5	-1	-5	-1	-5	-1	-5	0	0	-0	0	-0	0
	HRS 14.5	-1	-5	-1	-5	-1	-5	-1	-5	0	0	-0	0	-0	0
	HRW Ord.	-9	-5	-9	-5	-9	-5	-9	-5	-9	-5	-8	-5	-8	-5
	HRW 11.0 Min	-9	-5	-9	-5	-9	-5	-9	-5	-9	-5	-8	-5	-8	-5
	HRW 11.5 Min	-9	-5	-9	-5	-9	-5	-9	-5	-9	-5	-8	-5	-8	-5
	HRW 12.0	-9	-5	-9	-5	-9	-5	-9	-5	-9	-5	-8	-5	-8	-5
	HRW 12.5 Min	-9	-5	-9	-5	-9	-5	-9	-5	-9	-5	-8	-5	-8	-5
SRW	1	5	-1	0	-1	0	1	5	1	5	1	5	1	5	
Pacífico N. Oeste	HRS 13.0 Min	-9	-25	-9	-25	-7	-20	-7	-20	-7	-20	-7	-20	-9	-25
	HRS 13.5 Min	-5	-15	-5	-15	-3	-10	-3	-10	-3	-10	-4	-10	-6	-15
	HRS 14.0 Min	-1	-5	-1	-5	0	0	0	0	0	0	-0	0	-2	-5
	HRS 14.5	-1	-5	-1	-5	0	0	0	0	0	0	-0	0	-2	-5
	HRW Ord	-10	-10	-10	-10	-10	-10	-11	-10	-11	-10	-10	-10	-10	-10
	HRW 11.5	-10	-10	-10	-10	-10	-10	-11	-10	-11	-10	-10	-10	-10	-10
	HRW 12.0 Min	-10	-10	-10	-10	-10	-10	-11	-10	-11	-10	-10	-10	-10	-10
	HRW 13.0 Min	-10	-10	-10	-10	-10	-10	-11	-10	-11	-10	-10	-10	-10	-10
	SW Unspecified	0	0	0	0	0	0	2	5	2	5	2	5	2	5
	SW 9.5 Min	0	0	0	0	0	0	2	5	2	5	2	5	2	5
	SW 9.5 Max	0	0	0	0	0	0	2	5	2	5	2	5	2	5
SW 10.5 Max	0	0	0	0	0	0	2	5	2	5	2	5	2	5	
WW 11 10% Club	0	0	0	0	0	0	2	5	2	5	2	5	2	5	
WW 11 20% Club	0	0	0	0	0	0	2	5	2	5	2	5	2	5	

LES RECORDAMOS QUE TRIGONOTICIAS Y MAS INFORMACIÓN VINCULADA AL MERCADO DEL TRIGO DE LOS EE.UU. PUEDEN ENCONTRARLA EN WWW.USWHEAT.ORG