



TRIGONOTICIAS

Lunes, 26 de febrero de 2024
Vol. 43/08

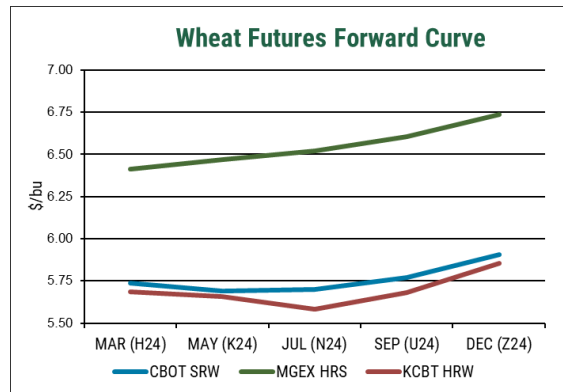
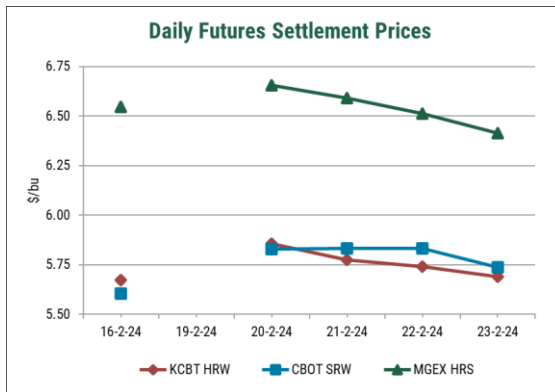
MERCADO DE FUTUROS DE TRIGO EN LOS EE.UU. (Semana del 19 al 23 de febrero de 2024)

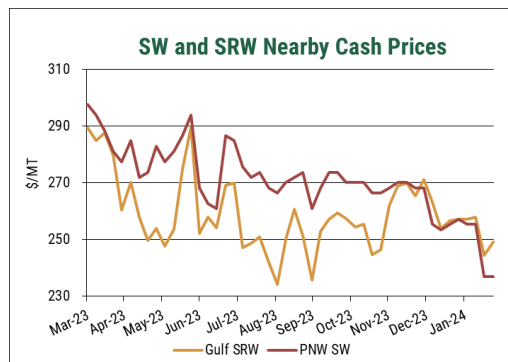
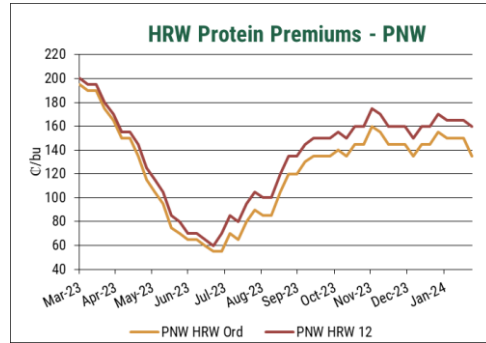
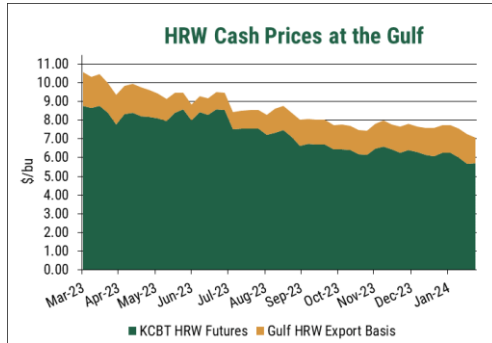
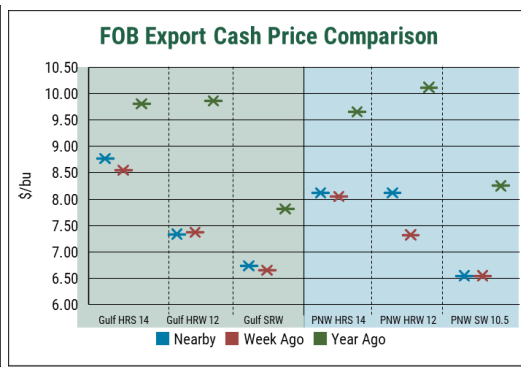
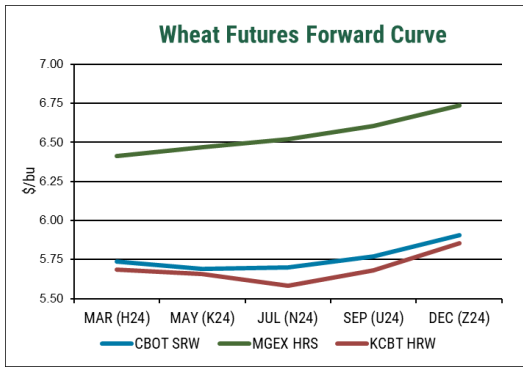
PRECIOS DE FUTUROS \$/TM (AL CIERRE) Fecha: VIERNES 23 DE FEBRERO, 2024

| | Mar.24 | | May.24 | | Jul.24 | | Sep.24 | | Dic.24 | |
|--------------------------|---------|----------------|---------|----------------|---------|----------------|---------|----------------|---------|----------------|
| | 23/2/24 | cambio semanal | 23/2/24 | cambio semanal | 23/2/24 | cambio semanal | 23/2/24 | cambio semanal | 23/2/24 | cambio semanal |
| CHICAGO BOT - SRW #2 | 210.73 | 4.78 | 209.07 | 3.67 | 209.44 | 3.03 | 212.01 | 2.39 | 217.06 | 2.20 |
| KANSAS CITY BOT - HRW #2 | 208.98 | 0.55 | 207.79 | 1.47 | 205.03 | 1.01 | 208.80 | 1.10 | 215.04 | 1.01 |
| MINNEAPOLIS GEX - HRS#2 | 235.71 | -4.87 | 237.64 | -3.22 | 239.57 | -2.76 | 242.69 | -2.39 | 247.56 | -2.66 |

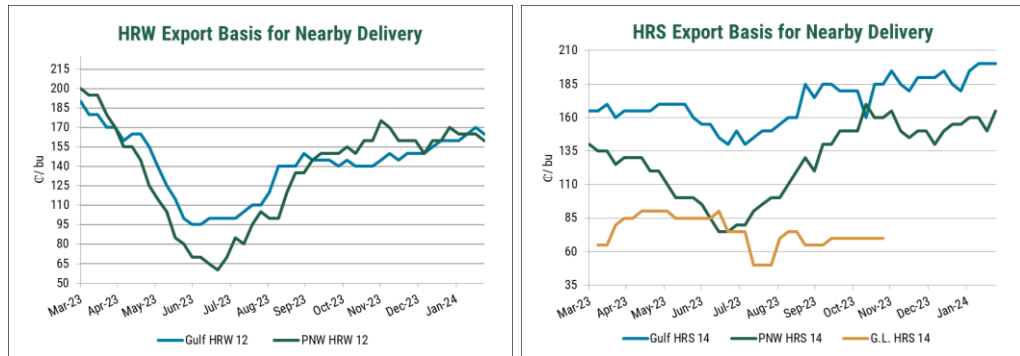
RESUMEN SEMANAL

- Los mercados de futuros del trigo cerraron la semana festiva en EE.UU. con resultados mixtos, recuperándose en el *trading* técnico, sin embargo, la competencia global sigue presionando al mercado. Los futuros de CBOT de Soft Red Winter (SRW) para marzo de 2024 subieron 13 centavos en la semana, cerrando a \$5,74/bu. Los futuros del trigo Hard Red Winter (HRW) de KCBT subieron 1 centavo a \$5,69/bu. Los futuros del trigo Hard Red Spring (HRS) de MGEX bajaron 13 centavos a \$6,42/bu. Los futuros de maíz CBOT bajaron 17 centavos durante la semana a \$4,00/bu. Los futuros de soja de marzo del CBOT bajaron 39 centavos, a \$11,33/bu.

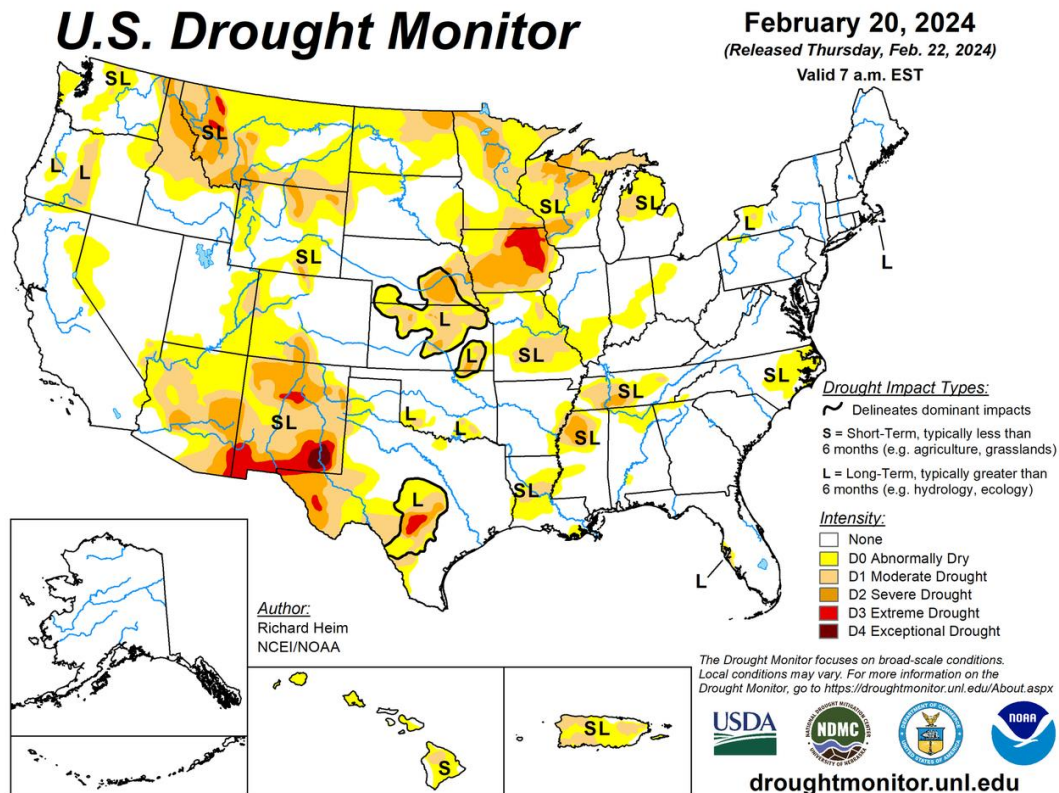




- Los fondos especulativos continúan manteniendo sus posiciones cortas. Las posiciones cortas netas para futuros de trigo CBOT promediaron 57,880 en febrero hasta el momento. Los fondos también han mantenido posiciones cortas para el maíz y la soja, con 448,841 contratos al 13 de febrero, lo que apunta a una visión bajista continua para los cereales y las semillas oleaginosas.
- Las bases terminaron la semana mixtas, debido a cambios mínimos en la situación de la oferta y la demanda. En el Golfo, la base HRS se mantuvo estable, mientras que en el PNW aumentó debido a problemas de rendimiento del ferrocarril. Tanto el Golfo como el Pacífico Noroeste (PNW) experimentaron una ligera disminución en la base de HRW, manteniendo una estrecha diferencia entre los orígenes. Tras un aumento en los futuros de trigo CBOT, tanto los precios base de SRW como el precio del trigo Soft White (SW) se mantuvieron sin cambios.



- Las recientes temperaturas históricamente altas en las Llanuras del Sur han regresado a niveles más normales, aunque todavía se ubican ligeramente por encima del promedio. Las temperaturas suaves pueden hacer que el trigo de invierno rompa el letargo antes de lo normal. Texas y Oklahoma experimentaron lluvias dispersas, pero las llanuras del sur estuvieron en general secas. Las elevaciones más altas en Montana, Idaho y Washington recibieron nevadas, lo que mejoró las reservas de agua utilizadas para el riego en esta temporada de crecimiento.



- Para la semana que finalizó el 15 de febrero, se reportaron ventas comerciales netas en EE. UU. de 233.500 (TM) para entregas en 2023/24, por debajo de las estimaciones comerciales de 300.000 a 550.000 TM. En lo que va del año 2023/24, las ventas comerciales totalizaron 17,8 MTM (millones de toneladas métricas). El USDA espera exportaciones de trigo estadounidenses en 2023/24 de 19,7 MTM, y los compromisos hasta la fecha representan el 90% de las exportaciones totales proyectadas.

- El Baltic Dry Index (BDI), que evalúa el costo medio del envío de materias primas como cereales, carbón y mineral de hierro, aumentó un 16% durante la semana, finalizando en 1,866. La cosecha de cereales de América del Sur y la normalización de los mercados tras el Año Nuevo Chino y Lunar ralentizaron el apoyo al transporte de mercancías esta semana.
- El dólar estadounidense terminó la semana al alza en 103,86. A falta de nueva información que proporcione dirección, el dólar bajó levemente esta semana. El sentimiento del mercado sigue anticipando recortes de tipos de interés por parte de la Reserva Federal en los próximos meses.

NOTICIAS

BLACK SEA

- Los analistas rusos han aumentado sus previsiones para la cosecha rusa de trigo de 2024 en 1,4 MTM, hasta 93,6 MTM. Mientras tanto, al 1 de febrero, las existencias rusas de trigo ascendieron a 19,9 MTM, las más altas registradas. Como resultado de las grandes existencias y una perspectiva de producción positiva, los precios del trigo ruso del 12,5% (base de materia seca) han aumentado a 215 \$/TM FOB.

UNIÓN EUROPEA (UE)

- Las condiciones de la cosecha de trigo francesa se encuentran en su nivel más bajo en 4 años, con un 68% en condiciones de buenas a excelentes. Aun así, los futuros del trigo Matif se mantienen cerca de los mínimos del contrato, €199,50/TM (\$215,92/TM), afectados por los abundantes suministros en Europa y el Mar Negro.

Canada

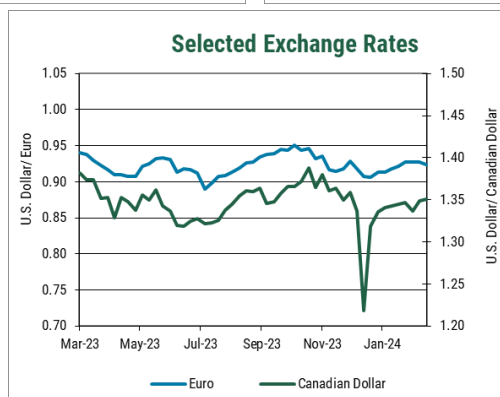
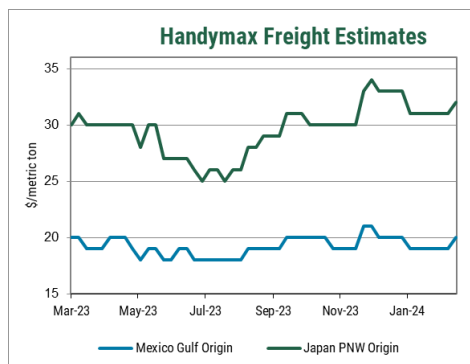
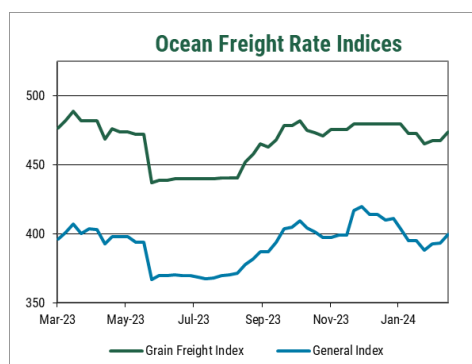
- Las Perspectivas canadienses para los principales cultivos extensivos pronostican que la superficie de trigo canadiense en 2024/25 será de 10,7 millones de hectáreas, 213.000 hectáreas menos que en 2023/24. Mientras tanto, la producción canadiense se estima en 33,9 MTM, frente a los 31,9 MTM de 2023/24, ya que se espera que las condiciones climáticas se normalicen a partir de la sequía de 2023/24.

- Fletes estimados en US\$ por origen y su variación respecto al reporte anterior.

Viernes 23 de febrero de 2024

| Región de Exportación | Región de Importación | U.S. \$/tonelada métrica | | | | | |
|-----------------------|-----------------------------------|--------------------------|------|-----------|------|---------|-------|
| | | Handy | | Handy max | | Panamax | |
| | | 25-30 MTM | Var* | 40-46 MTM | Var* | 54+ TMT | Var * |
| Golfo de México | México (Veracruz) | 22 | 0 | 20 | +1 | | |
| | S.A. Oeste (Perú/Ecuador) | | | 53 | 0 | | |
| | S.A. Suroeste (Chile/San Antonio) | | | 55 | 0 | | |
| | S.A. Norte (Colombia) | | | 56 | +1 | | |
| | S.A. Este (Brasil/Santos) | 25 | 0 | | | | |
| Mid Atlantic | N. South América (Venezuela) | | | | | | |
| St. Lawrence | N. South América (Venezuela) | 24 | 0 | | | | |
| Pacífico Noroeste | S.A. Oeste (Perú/Ecuador) | | | 31 | 0 | | |
| | S.A. Suroeste (Chile/San Antonio) | | | 37 | 0 | | |
| | S.A. Suroeste (Colombia) | | | 34 | 0 | | |

Fuente: Representantes comerciales y cargas recientes. * Variación en US\$/TM respecto a la semana anterior



ESTIMACION DE LOS PRECIOS DEL TRIGO DE EXPORTACION DE LOS

ESTADOS UNIDOS

FECHA, VIERNES 23 DE FEBRERO, 2024

| Puerto Origen | Clase Trigo & % Proteína | MAR (H24) | | APR (K24) | | MAY (K24) | | JUN (N24) | | JUL (N24) | | AUG (U24) | | SEP (U24) | |
|-------------------|--------------------------|-----------|-----------|-----------|-----------|-----------|-----------|-----------|-----------|-----------|-----------|-----------|-----------|-----------|-----------|
| | | FOB \$/MT | Base ¢/bu | FOB \$/MT | Base ¢/bu | FOB \$/MT | Base ¢/bu | FOB \$/MT | Base ¢/bu | FOB \$/MT | Base ¢/bu | FOB \$/MT | Base ¢/bu | FOB \$/MT | Base ¢/bu |
| Grandes Lagos | HRS 13.5 Min | Closed | Closed | 256 | 50 | 256 | 50 | 258 | 50 | 256 | 45 | 259 | 45 | 259 | 45 |
| | HRS 14.0 Min | Closed | Closed | 265 | 75 | 265 | 75 | 267 | 75 | 265 | 70 | 268 | 70 | 268 | 70 |
| | HRS 14.5 Min | Closed | Closed | 267 | 80 | 267 | 80 | 269 | 80 | 267 | 75 | 270 | 75 | 270 | 75 |
| Golfo de México | HRS 13.0 Min | 291 | 150 | 291 | 145 | 289 | 140 | 289 | 135 | 289 | 135 | 292 | 135 | 292 | 135 |
| | HRS 13.5 Min | 302 | 180 | 302 | 175 | 300 | 170 | 300 | 165 | 300 | 165 | 303 | 165 | 303 | 165 |
| | HRS 14.0 Min | 309 | 200 | 309 | 195 | 307 | 190 | 308 | 185 | 308 | 185 | 311 | 185 | 311 | 185 |
| | HRS 14.5 | 320 | 230 | 320 | 225 | 318 | 220 | 319 | 215 | 319 | 215 | 322 | 215 | 322 | 215 |
| | HRW Ord. | 260 | 140 | 259 | 140 | 257 | 135 | 251 | 125 | 251 | 125 | 255 | 125 | 255 | 125 |
| | HRW 11.0 Min | 260 | 140 | 259 | 140 | 257 | 135 | 251 | 125 | 251 | 125 | 255 | 125 | 255 | 125 |
| | HRW 11.5 Min | 270 | 165 | 268 | 165 | 267 | 160 | 260 | 150 | 260 | 150 | 264 | 150 | 264 | 150 |
| | HRW 12.0 | 270 | 165 | 268 | 165 | 267 | 160 | 260 | 150 | 260 | 150 | 264 | 150 | 264 | 150 |
| | HRW 12.5 Min | 271 | 170 | 270 | 170 | 268 | 165 | 262 | 155 | 262 | 155 | 266 | 155 | 266 | 155 |
| SRW | 249 | 105 | 246 | 100 | 246 | 100 | 243 | 90 | 237 | 75 | 240 | 75 | 240 | 75 | |
| Pacífico N. Oeste | HRS 13.0 Min | 278 | 115 | 278 | 110 | 276 | 105 | 278 | 105 | 278 | 105 | 281 | 105 | 281 | 105 |
| | HRS 13.5 Min | 289 | 145 | 289 | 140 | 287 | 135 | 289 | 135 | 289 | 135 | 292 | 135 | 292 | 135 |
| | HRS 14.0 Min | 296 | 165 | 296 | 160 | 295 | 155 | 297 | 155 | 297 | 155 | 300 | 155 | 300 | 155 |
| | HRS 14.5 | 311 | 205 | 311 | 200 | 309 | 195 | 311 | 195 | 311 | 195 | 314 | 195 | 314 | 195 |
| | HRW Ord | 259 | 135 | 257 | 135 | 256 | 130 | 251 | 125 | 251 | 125 | 255 | 125 | 255 | 125 |
| | HRW 11.5 | 266 | 155 | 265 | 155 | 263 | 150 | 258 | 145 | 258 | 145 | 262 | 145 | 262 | 145 |
| | HRW 12.0 Min | 268 | 160 | 267 | 160 | 265 | 155 | 260 | 150 | 260 | 150 | 264 | 150 | 264 | 150 |
| | HRW 13.0 Min | 271 | 170 | 270 | 170 | 268 | 165 | 264 | 160 | 264 | 160 | 268 | 160 | 268 | 160 |
| | SW Unspecified | 237 | 645 | 235 | 640 | 235 | 640 | 235 | 640 | 235 | 640 | 235 | 640 | 235 | 640 |
| | SW 9.5 Min | 237 | 645 | 235 | 640 | 235 | 640 | 235 | 640 | 235 | 640 | 235 | 640 | 235 | 640 |
| | SW 9.5 Max | 252 | 685 | 250 | 680 | 250 | 680 | 250 | 680 | 250 | 680 | 250 | 680 | 250 | 680 |
| | SW 10.5 Max | 241 | 655 | 239 | 650 | 239 | 650 | 239 | 650 | 239 | 650 | 239 | 650 | 239 | 650 |
| | WW 11 10% Club | 248 | 675 | 246 | 670 | 246 | 670 | 246 | 670 | 246 | 670 | 246 | 670 | 246 | 670 |
| | WW 11 20% Club | 252 | 685 | 250 | 680 | 250 | 680 | 250 | 680 | 250 | 680 | 250 | 680 | 250 | 680 |

Durum: Una gama de precios está disponible dependiendo de varios atributos de calidad y logística.
Las ofertas de Northern Durum de los Grandes Lagos para entrega en abril de 2024 se cotizan a \$10.75/bu (\$395/TM) FOB. Para ofertas de Desert Durum, comuníquese con su proveedor.

Hard White: Una gama de precios está disponible dependiendo de varios atributos de calidad y logística.

Hard Red Spring: Las indicaciones de precios de HRS en este informe son para un contenido de DHV del 65 % fuera del PNW y G.L. y un contenido de DHV del 40% fuera del Golfo; para diferenciales premium NS/DNS DHV específicos, comuníquese con su proveedor.

Los precios son indicativos y basados en encuestas a los exportadores. Los valores reflejan el término medio de los precios cotizados el día de la encuesta, y no representan ofertas de compras o ventas, por tanto, los precios negociados reales pueden ser más altos o bajos; póngase en contacto con su empresa de comercialización de granos o elevador local para precios de venta/compra real en su ubicación.

Los precios en toneladas métricas han sido redondeados al valor dólar más próximo.

NOTA: Para convertir de dólares por bushel a dólares por tonelada, multiplicar por el factor 36,7437.

ESTIMACION DE LOS PRECIOS DEL TRIGO DE EXPORTACION DE LOS ESTADOS UNIDOS

CAMBIO SEMANAL

VIERNES 16 DE FEBRERO, 2024

VERSUS

VIERNES 23 DE FEBRERO, 2024

| Puerto Origen | Clase Trigo & % Proteína | MAR (H24) | | APR (K24) | | MAY (K24) | | JUN (N24) | | JUL (N24) | | AUG (U24) | | SEP (U24) | |
|-------------------|--------------------------|-----------|-----------|-----------|-----------|-----------|-----------|-----------|-----------|-----------|-----------|-----------|-----------|-----------|-----------|
| | | FOB \$/MT | Base ¢/bu | FOB \$/MT | Base ¢/bu | FOB \$/MT | Base ¢/bu | FOB \$/MT | Base ¢/bu | FOB \$/MT | Base ¢/bu | FOB \$/MT | Base ¢/bu | FOB \$/MT | Base ¢/bu |
| Grandes Lagos | HRS 13.5 Min | Closed | Closed | -3 | 0 | -5 | -5 | -5 | -5 | -6 | -10 | -6 | -10 | -6 | -10 |
| | HRS 14.0 Min | Closed | Closed | -3 | 0 | -5 | -5 | -5 | -5 | -6 | -10 | -6 | -10 | -6 | -10 |
| | HRS 14.5 Min | Closed | Closed | -3 | 0 | -5 | -5 | -5 | -5 | -6 | -10 | -6 | -10 | -6 | -10 |
| Golfo de México | HRS 13.0 Min | -5 | 0 | -1 | 5 | -1 | 5 | -1 | 5 | -1 | 5 | -1 | 5 | -1 | 5 |
| | HRS 13.5 Min | -5 | 0 | -1 | 5 | -1 | 5 | -1 | 5 | -1 | 5 | -1 | 5 | -1 | 5 |
| | HRS 14.0 Min | -5 | 0 | -1 | 5 | -1 | 5 | -1 | 5 | -1 | 5 | -1 | 5 | -1 | 5 |
| | HRS 14.5 | -5 | 0 | -1 | 5 | -1 | 5 | -1 | 5 | -1 | 5 | -1 | 5 | -1 | 5 |
| | HRW Ord. | -7 | -20 | -6 | -20 | -6 | -20 | -8 | -25 | -8 | -25 | -8 | -25 | -8 | -25 |
| | HRW 11.0 Min | -9 | -25 | -8 | -25 | -8 | -25 | -10 | -30 | -10 | -30 | -10 | -30 | -10 | -30 |
| | HRW 11.5 Min | -1 | -5 | -0 | -5 | -0 | -5 | -3 | -10 | -3 | -10 | -3 | -10 | -3 | -10 |
| | HRW 12.0 | -1 | -5 | -0 | -5 | -0 | -5 | -3 | -10 | -3 | -10 | -3 | -10 | -3 | -10 |
| | HRW 12.5 Min | -1 | -5 | -0 | -5 | -0 | -5 | -3 | -10 | -3 | -10 | -3 | -10 | -3 | -10 |
| | SRW | 5 | 0 | 4 | 0 | 4 | 0 | 3 | 0 | 3 | 0 | 2 | 0 | 2 | 0 |
| Pacífico N. Oeste | HRS 13.0 Min | 1 | 15 | 0 | 10 | 2 | 15 | 1 | 10 | 1 | 10 | 1 | 10 | 1 | 10 |
| | HRS 13.5 Min | 1 | 15 | 0 | 10 | 2 | 15 | 1 | 10 | 1 | 10 | 1 | 10 | 1 | 10 |
| | HRS 14.0 Min | 1 | 15 | 0 | 10 | 2 | 15 | 1 | 10 | 1 | 10 | 1 | 10 | 1 | 10 |
| | HRS 14.5 | 1 | 15 | 0 | 10 | 2 | 15 | 1 | 10 | 1 | 10 | 1 | 10 | 1 | 10 |
| | HRW Ord | -5 | -15 | -4 | -15 | -6 | -20 | -8 | -25 | -8 | -25 | -8 | -25 | -8 | -25 |
| | HRW 11.5 | 1 | 0 | 1 | 0 | -0 | -5 | -3 | -10 | -3 | -10 | -3 | -10 | -3 | -10 |
| | HRW 12.0 Min | -1 | -5 | -0 | -5 | -2 | -10 | -5 | -15 | -5 | -15 | -4 | -15 | -4 | -15 |
| | HRW 13.0 Min | -5 | -15 | -4 | -15 | -6 | -20 | -8 | -25 | -8 | -25 | -8 | -25 | -8 | -25 |
| | SW Unspecified | 0 | 0 | 0 | 0 | 0 | 0 | 0 | 0 | 0 | 0 | 0 | 0 | 0 | 0 |
| | SW 9.5 Min | 0 | 0 | 0 | 0 | 0 | 0 | 0 | 0 | 0 | 0 | 0 | 0 | 0 | 0 |
| | SW 9.5 Max | 0 | 0 | 0 | 0 | 0 | 0 | 0 | 0 | 0 | 0 | 0 | 0 | 0 | 0 |
| SW 10.5 Max | 0 | 0 | 0 | 0 | 0 | 0 | 0 | 0 | 0 | 0 | 0 | 0 | 0 | 0 | |
| WW 11 10% Club | 0 | 0 | 0 | 0 | 0 | 0 | 0 | 0 | 0 | 0 | 0 | 0 | 0 | 0 | |
| WW 11 20% Club | 0 | 0 | 0 | 0 | 0 | 0 | 0 | 0 | 0 | 0 | 0 | 0 | 0 | 0 | |

LES RECORDAMOS QUE TRIGONOTICIAS Y MAS INFORMACIÓN VINCULADA AL MERCADO DEL TRIGO DE LOS EE.UU. PUEDEN ENCONTRARLA EN WWW.USWHEAT.ORG