



# TRIGONOTICIAS

Lunes, 18 de marzo de 2024  
Vol. 43/11

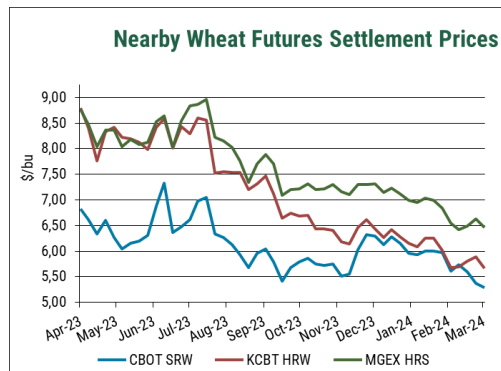
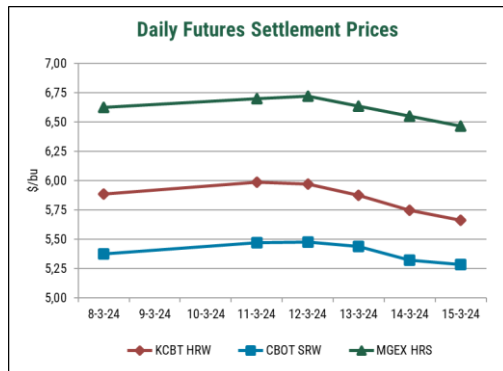
## MERCADO DE FUTUROS DE TRIGO EN LOS EE.UU. (Semana del 11 al 15 de marzo de 2024)

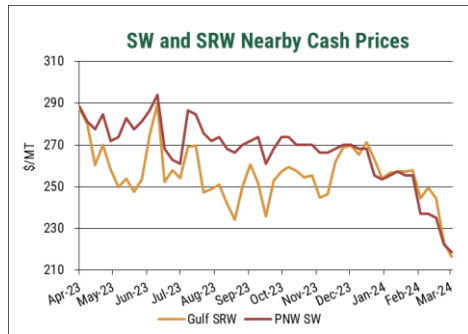
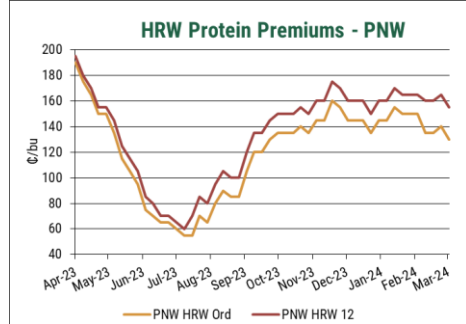
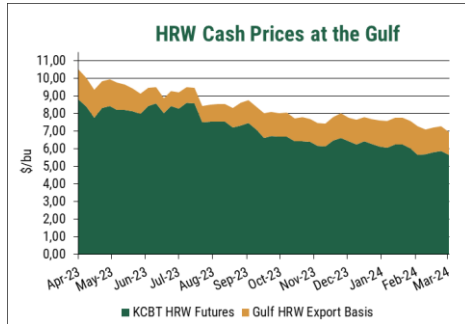
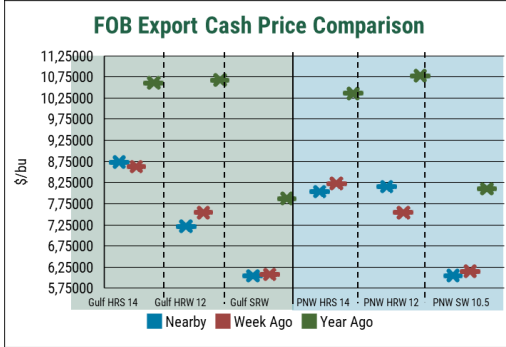
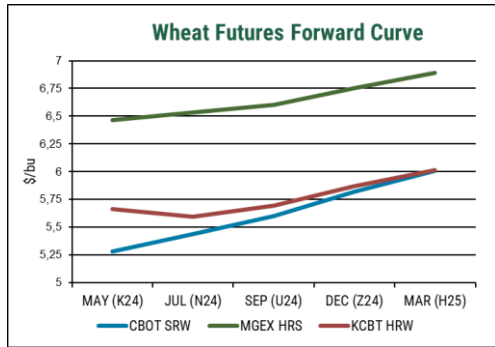
### PRECIOS DE FUTUROS \$/TM (AL CIERRE) Fecha: VIERNES 15 DE MARZO, 2024

	May.24		Jul.24		Sep.24		Dic.24		Mar.25	
	15/3/24	cambio semanal	15/3/24	cambio semanal	15/3/24	cambio semanal	15/3/24	cambio semanal	15/3/24	cambio semanal
CHICAGO BOT - SRW #2	194,19	-3,40	199,89	-2,30	205,76	-1,65	213,85	-0,28	220,83	0,55
KANSAS CITY BOT - HRW #2	208,06	-8,27	205,67	-5,33	209,26	-4,32	215,59	-4,13	221,11	-3,95
MINNEAPOLIS GEX - HRS#2	237,55	-5,97	240,12	-4,68	242,51	-4,23	248,11	-3,31	253,07	-2,76

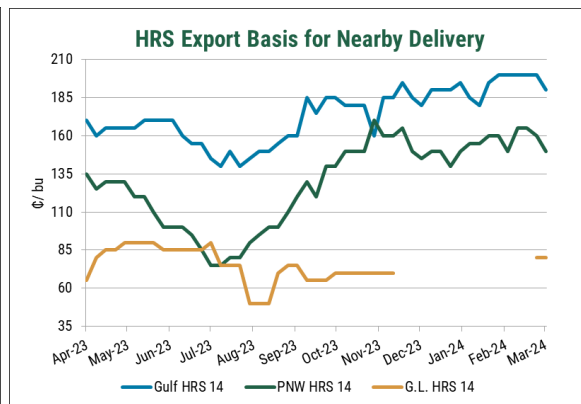
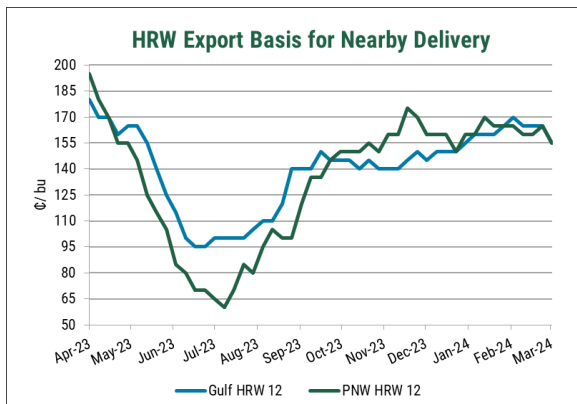
## RESUMEN SEMANAL

- Los mercados de futuros de trigo cerraron la semana a la baja, afectados por las débiles exportaciones, la fuerte competencia y el persistente sentimiento bajista tras las cancelaciones de trigo por parte de China a Estados Unidos y Australia. Los futuros de CBOT de Soft Red Winter (SRW) para mayo de 2024 bajaron 9 centavos en la semana, cerrando a \$5,29/bu. Los futuros de Hard Red Winter (HRW) de KCBT bajaron 23 centavos a \$5,66/bu. Los futuros de Hard Red Spring (HRS) de MGEX bajaron 16 centavos a \$6,47/bu. Los futuros de maíz CBOT bajaron 3 centavos durante la semana a \$4,37/bu. Los futuros de soja de mayo del CBOT subieron 14 centavos, a \$11,98/bu.

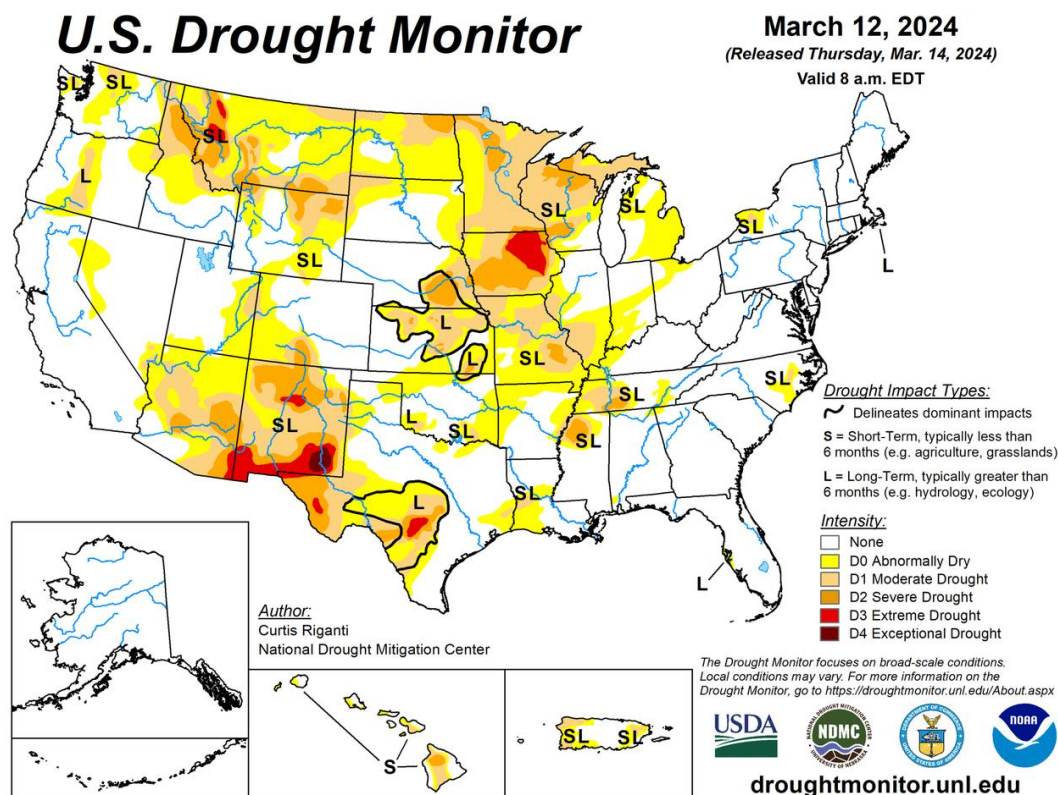




- Los valores de las bases disminuyeron en general esta semana. Los niveles de la base de HRS y HRW disminuyeron en el Golfo y en el Pacífico Noroeste (PNW) debido a la baja demanda. La base de SRW se debilitó en respuesta a la cancelación de contratos a principios de semana, mientras que los precios del trigo soft White (SW) disminuyeron para mantenerse en línea con los competidores y los futuros del CBOT.



- Esta semana, fuertes lluvias y nieve afectaron el este de Colorado, el suroeste de Nebraska y el centro de Kansas, mientras que las Dakotas, Texas y Oklahoma experimentaron condiciones cálidas, secas y ventosas. Se espera más nieve primaveral en el este de Colorado. Además, las mejoras en la capa de nieve en el oeste de Montana y el norte de Idaho han reducido los déficits de humedad y ayudarán a aumentar las reservas de agua subterránea para riego durante la última parte de la temporada de crecimiento.



- Para la semana que finalizó el 14 de marzo, se informaron ventas comerciales netas en EE. UU. de 83.800 toneladas métricas (TM) para entrega en 2023/24, dentro de estimaciones comerciales de 200.000 TM a 550.000 TM. En lo que va del año 2023/24, las ventas comerciales totalizaron 18,4 MTM (millones de toneladas métricas). El USDA espera exportaciones de trigo estadounidenses en 2023/24 de 19,3 MTM, y los compromisos hasta la fecha representan el 96% de las exportaciones totales proyectadas.
- El Baltic Dry Index (BDI), que evalúa el costo medio del envío de materias primas como cereales, carbón y mineral de hierro, aumentó un 1,2% durante la semana, finalizando en 2.375. La cosecha de soja en América del Sur continúa respaldando los precios del transporte de carga seca a granel, incluso con unas malas perspectivas para la demanda china de buques para carga seca a granel.
- El índice del dólar estadounidense terminó la semana más fuerte en 103,4. La economía estadounidense parece estable y los analistas esperan la reunión mensual de política de la Reserva Federal la próxima semana, aunque es poco probable que se tome una decisión de reducir las tasas de interés en el corto plazo.

## NOTICIAS

### MUNDO

- En su informe mensual, el Consejo Internacional de Cereales estimó la producción mundial de trigo en 799 MTM, un 1% más que el año anterior gracias a las favorables condiciones de crecimiento en todo el hemisferio norte. Asimismo, la demanda mundial de trigo aumentó 1,0 MTM a un récord de 80 MTM. A pesar de un aumento de 3,0 MTM con respecto a su última estimación, IGC anticipa una disminución del 2% en las existencias finales mundiales año tras año.

### CHINA

- Al 7 de marzo, China canceló 504.000 TM de SRW para su entrega en la campaña comercial 2023/24. Además, se rumoreaba que los compradores chinos habían cancelado contratos por un total de 1,0 MTM de trigo australiano y cantidades no confirmadas de trigo francés.

### UNIÓN EUROPEA

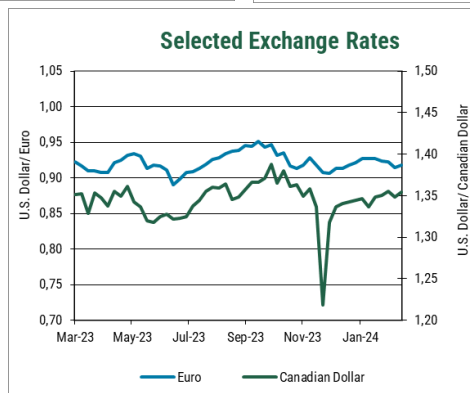
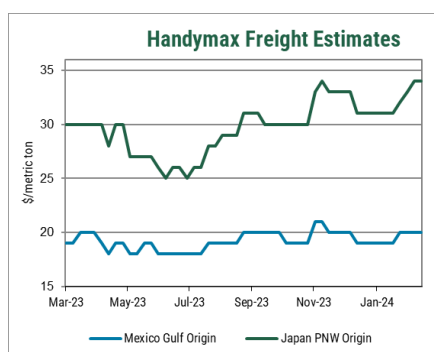
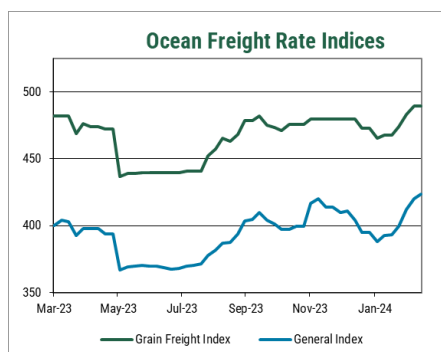
- FranceAgriMer redujo su proyección de las exportaciones francesas de trigo fuera de la Unión Europea a 10,1 MTM desde 10,25 MTM. Mientras tanto, las existencias finales francesas aumentaron a un máximo de 19 años de 3,7 MTM debido a la lenta demanda y al aumento de la competencia en el Mar Negro.
- DRV, la asociación de cooperativas alemanas, informó que la superficie sembrada con trigo de invierno en Alemania para 2024 disminuyó un 7,5% desde 2023 a 2,6 millones de hectáreas después de que las inundaciones inhibieron la siembra de otoño y el trabajo de campo.

- Fletes estimados en US\$ por origen y su variación respecto al reporte anterior.

Viernes 15 de marzo de 2024

Región de Exportación	Región de Importación	U.S. \$/tonelada métrica					
		Handy		Handy max		Panamax	
		25-30 MTM	Var*	40-46 MTM	Var*	54+ TMT	Var *
Golfo de México	México (Veracruz)	22	-1	20	0		
	Sudamérica (Perú/Ecuador)			53	0		
	Sudamérica (Chile/San Antonio)			55	0		
	Sudamérica Costa Pacífico (Colombia)			56	0		
	Sudamérica Este (Brasil/Santos)			25	0	23	0
Mid Atlantic	N. South América (Venezuela)						
St. Lawrence	N. South América (Venezuela)	18					
Pacífico Noroeste	Sudamérica (Perú/Ecuador)			31			
	Sudamérica (Chile/San Antonio)			37			
	Sudamérica Costa Pacífico (Colombia)			34			

Fuente: Representantes comerciales y cargas recientes. \* Variación en US\$/TM respecto a la semana anterior



# ESTIMACION DE LOS PRECIOS DEL TRIGO DE EXPORTACION DE LOS

## ESTADOS UNIDOS

FECHA, VIERNES 15 DE MARZO, 2024

Puerto Origen	Clase Trigo & % Proteína	APR (K24)		MAY (K24)		JUN (N24)		JUL (N24)		AUG (U24)		SEP (U24)		OCT (Z24)	
		FOB \$/MT	Base ¢/bu	FOB \$/MT	Base ¢/bu	FOB \$/MT	Base ¢/bu	FOB \$/MT	Base ¢/bu	FOB \$/MT	Base ¢/bu	FOB \$/MT	Base ¢/bu	FOB \$/MT	Base ¢/bu
Grandes Lagos	HRS 13.5 Min	258	55	258	55	258	50	258	50	259	45	259	45	265	45
	HRS 14.0 Min	267	80	267	80	268	75	268	75	268	70	268	70	274	70
	HRS 14.5 Min	269	85	269	85	270	80	270	80	270	75	270	75	276	75
Golfo de México	HRS 13.0 Min	289	140	289	140	290	135	288	130	290	130	288	125	294	125
	HRS 13.5 Min	300	170	300	170	301	165	299	160	301	160	299	155	305	155
	HRS 14.0 Min	307	190	307	190	308	185	306	180	309	180	307	175	312	175
	HRS 14.5	318	220	318	220	319	215	317	210	320	210	318	205	323	205
	HRW Ord.	256	130	256	130	252	125	252	125	255	125	255	125	262	125
	HRW 11.0 Min	256	130	256	130	252	125	252	125	255	125	255	125	262	125
	HRW 11.5 Min	265	155	265	155	261	150	261	150	264	150	264	150	271	150
	HRW 12.0	265	155	265	155	261	150	261	150	264	150	264	150	271	150
	HRW 12.5 Min	267	160	267	160	263	155	263	155	266	155	266	155	273	155
SRW	216	60	216	60	220	55	218	50	224	50	224	50	232	50	
Pacífico N. Oeste	HRS 13.0 Min	274	100	274	100	275	95	275	95	277	95	277	95	283	95
	HRS 13.5 Min	285	130	285	130	286	125	286	125	288	125	288	125	294	125
	HRS 14.0 Min	293	150	293	150	293	145	293	145	296	145	296	145	301	145
	HRS 14.5	307	190	307	190	308	185	308	185	310	185	310	185	316	185
	HRW Ord	256	130	256	130	252	125	250	120	253	120	253	120	260	120
	HRW 11.5	263	150	263	150	259	145	257	140	261	140	261	140	267	140
	HRW 12.0 Min	265	155	265	155	261	150	259	145	263	145	263	145	269	145
	HRW 13.0 Min	269	165	269	165	264	160	263	155	266	155	266	155	273	155
	SW Unspecified	219	595	219	595	219	595	219	595	222	605	222	605	222	605
	SW 9.5 Min	219	595	219	595	219	595	219	595	222	605	222	605	222	605
	SW 9.5 Max	233	635	233	635	233	635	233	635	237	645	237	645	237	645
	SW 10.5 Max	222	605	222	605	222	605	222	605	226	615	226	615	226	615
	WW 11 10% Club	228	620	228	620	228	620	228	620	231	630	231	630	231	630
	WW 11 20% Club	231	630	231	630	231	630	231	630	235	640	235	640	235	640

**Durum:** Una gama de precios está disponible dependiendo de varios atributos de calidad y logística.  
 Las ofertas de Northern Durum de los Grandes Lagos para entrega en mayo de 2024 se cotizan a \$9,55/bu (\$351,00/TM), a partir del 15 de marzo de 2024.  
 Para ofertas de Desert Durum, comuníquese con su proveedor.  
**Hard White:** Una gama de precios está disponible dependiendo de varios atributos de calidad y logística.  
**Hard Red Spring:** Las indicaciones de precios de HRS en este informe son para un contenido de DHV del 65 % fuera del PNW y G.L. y un contenido de DHV del 40% fuera del Golfo; para diferenciales premium NS/DNS DHV específicos, comuníquese con su proveedor.

Los precios son indicativos y basados en encuestas a los exportadores. Los valores reflejan el término medio de los precios cotizados el día de la encuesta, y no representan ofertas de compras o ventas, por tanto, los precios negociados reales pueden ser más altos o bajos; póngase en contacto con su empresa de comercialización de granos o elevador local para precios de venta/compra real en su ubicación.

Los precios en toneladas métricas han sido redondeados al valor dólar más próximo.  
 NOTA: Para convertir de dólares por bushel a dólares por tonelada, multiplicar por el factor 36,7437.

# ESTIMACION DE LOS PRECIOS DEL TRIGO DE EXPORTACION DE LOS ESTADOS UNIDOS

## CAMBIO SEMANAL VIERNES 8 DE MARZO, 2024 VERSUS VIERNES 15 DE MARZO, 2024

Puerto Origen	Clase Trigo & % Proteína	APR (K24)		MAY (K24)		JUN (N24)		JUL (N24)		AUG (U24)		SEP (U24)		OCT (Z24)	
		FOB \$/MT	Base ¢/bu	FOB \$/MT	Base ¢/bu	FOB \$/MT	Base ¢/bu	FOB \$/MT	Base ¢/bu	FOB \$/MT	Base ¢/bu	FOB \$/MT	Base ¢/bu	FOB \$/MT	Base ¢/bu
Grandes Lagos	HRS 13.5 Min	-6	0	-6	0	-5	0	-5	0	-4	0	-4	0	-3	0
	HRS 14.0 Min	-6	0	-6	0	-5	0	-5	0	-4	0	-4	0	-3	0
	HRS 14.5 Min	-6	0	-6	0	-5	0	-5	0	-4	0	-4	0	-3	0
Golfo de México	HRS 13.0 Min	-10	-10	-10	-10	-7	-5	-7	-5	-6	-5	-8	-10	-7	-10
	HRS 13.5 Min	-10	-10	-10	-10	-7	-5	-7	-5	-6	-5	-8	-10	-7	-10
	HRS 14.0 Min	-10	-10	-10	-10	-7	-5	-7	-5	-6	-5	-8	-10	-7	-10
	HRS 14.5	-10	-10	-10	-10	-7	-5	-7	-5	-6	-5	-8	-10	-7	-10
	HRW Ord.	-12	-10	-10	-5	-3	5	-3	5	-2	5	-2	5	-2	5
	HRW 11.0 Min	-12	-10	-10	-5	-3	5	-3	5	-2	5	-2	5	-2	5
	HRW 11.5 Min	-12	-10	-10	-5	-3	5	-3	5	-2	5	-2	5	-2	5
	HRW 12.0	-12	-10	-10	-5	-3	5	-3	5	-2	5	-2	5	-2	5
HRW 12.5 Min	-12	-10	-10	-5	-3	5	-3	5	-2	5	-2	5	-2	5	
SRW	-7	-10	-7	-10	-4	-5	-4	-5	-2	0	-2	0	-0	0	
Pacífico N. Oeste	HRS 13.0 Min	-10	-10	-10	-10	-8	-10	-8	-10	-8	-10	-8	-10	-7	-10
	HRS 13.5 Min	-10	-10	-10	-10	-8	-10	-8	-10	-8	-10	-8	-10	-7	-10
	HRS 14.0 Min	-10	-10	-10	-10	-8	-10	-8	-10	-8	-10	-8	-10	-7	-10
	HRS 14.5	-10	-10	-10	-10	-8	-10	-8	-10	-8	-10	-8	-10	-7	-10
	HRW Ord	-12	-10	-12	-10	-9	-10	-9	-10	-8	-10	-8	-10	-8	-10
	HRW 11.5	-12	-10	-12	-10	-9	-10	-9	-10	-8	-10	-8	-10	-8	-10
	HRW 12.0 Min	-12	-10	-12	-10	-9	-10	-9	-10	-8	-10	-8	-10	-8	-10
	HRW 13.0 Min	-12	-10	-12	-10	-9	-10	-9	-10	-8	-10	-8	-10	-8	-10
	SW Unspecified	-4	-10	-4	-10	-4	-10	-6	-15	-2	-5	-2	-5	-2	-5
	SW 9.5 Min	-4	-10	-4	-10	-4	-10	-6	-15	-2	-5	-2	-5	-2	-5
	SW 9.5 Max	-4	-10	-4	-10	-4	-10	-6	-15	-2	-5	-2	-5	-2	-5
	SW 10.5 Max	-4	-10	-4	-10	-4	-10	-6	-15	-2	-5	-2	-5	-2	-5
	WW 11 10% Club	-4	-10	-4	-10	-4	-10	-6	-15	-2	-5	-2	-5	-2	-5
WW 11 20% Club	-4	-10	-4	-10	-4	-10	-6	-15	-2	-5	-2	-5	-2	-5	

**LES RECORDAMOS QUE TRIGONOTICIAS Y MAS INFORMACIÓN VINCULADA AL MERCADO DEL TRIGO DE LOS EE.UU. PUEDEN ENCONTRARLA EN [WWW.USWHEAT.ORG](http://WWW.USWHEAT.ORG)**