

# TRIGONOTICIAS

Lunes, 25 de marzo de 2024  
Vol. 43/12

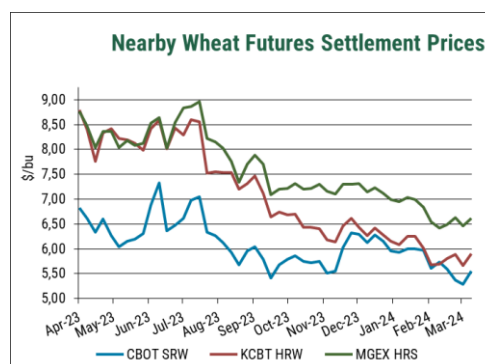
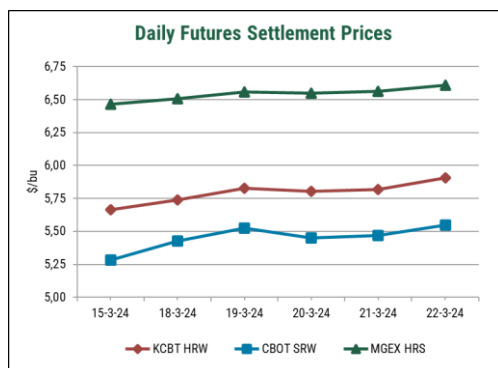
## MERCADO DE FUTUROS DE TRIGO EN LOS EE.UU. (Semana del 18 al 22 de marzo de 2024)

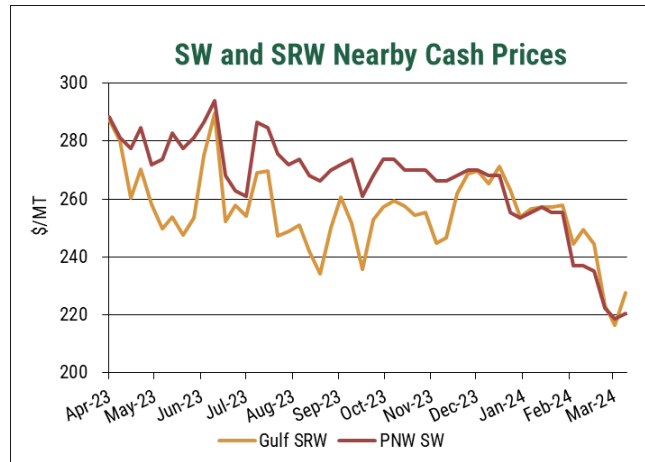
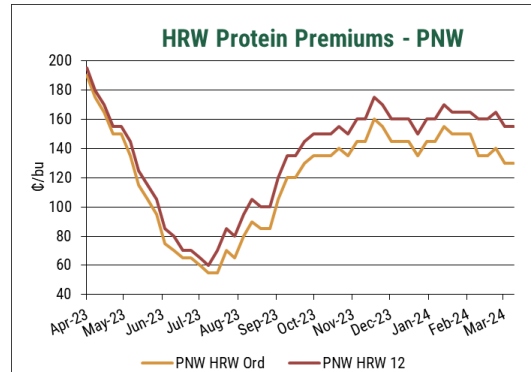
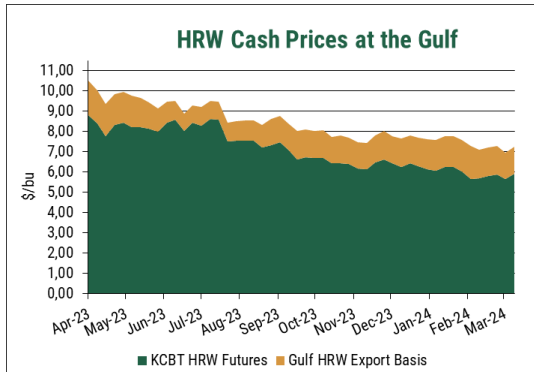
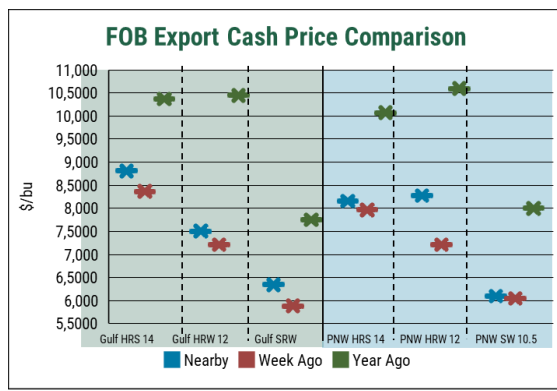
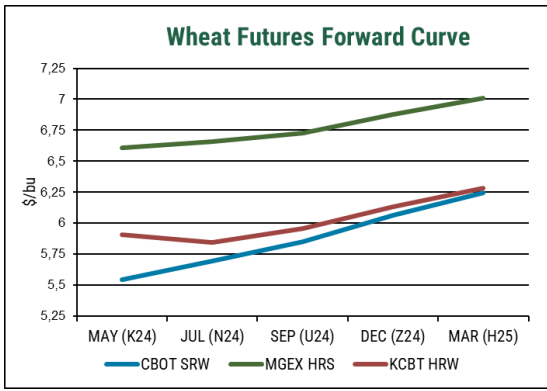
### PRECIOS DE FUTUROS \$/TM (AL CIERRE) Fecha: VIERNES 22 DE MARZO, 2024

	May.24		Jul.24		Sep.24		Dic.24		Mar.25	
	22/3/24	cambio semanal	22/3/24	cambio semanal	22/3/24	cambio semanal	22/3/24	cambio semanal	22/3/24	cambio semanal
CHICAGO BOT - SRW #2	203,84	+9,65	209,26	+9,37	214,95	+9,19	222,76	+8,91	229,56	+8,73
KANSAS CITY BOT - HRW #2	216,97	+8,91	214,86	+9,19	218,81	+9,55	225,33	+9,74	230,93	+9,83
MINNEAPOLIS GEX - HRS#2	242,88	+5,33	244,62	+4,50	247,10	+4,59	252,61	+4,50	257,57	+4,50

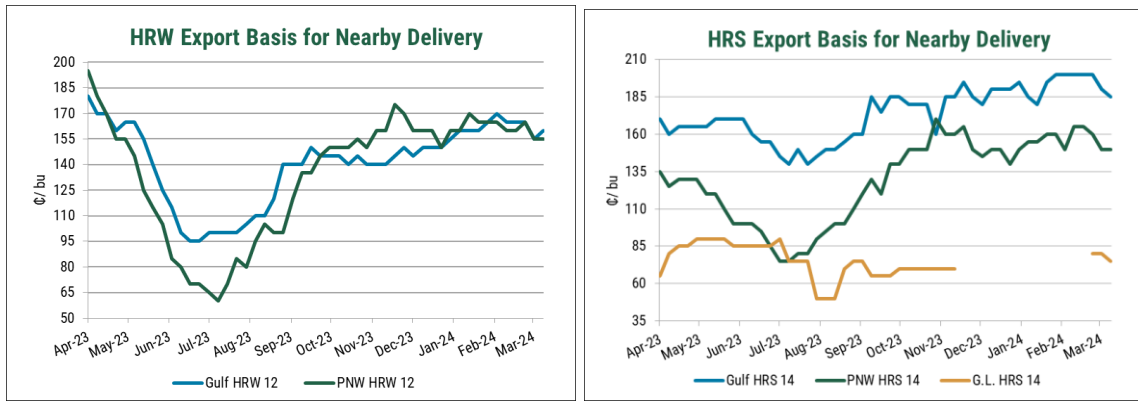
## RESUMEN SEMANAL

- Los mercados de futuros de trigo finalizaron la semana al alza, recuperándose de los mínimos de la semana anterior. Los recientes ataques a la infraestructura portuaria en Ucrania brindaron cierto apoyo, compensando el peso de las ventas de exportación poco prometedoras de la semana. Los futuros de CBOT de Soft Red Winter (SRW) para mayo de 2024 subieron 23 centavos en la semana, cerrando a \$5,55/bu. Los futuros del trigo Hard Red Winter (HRW) de KCBT subieron 16 centavos a \$5,91/bu. Los futuros del trigo Hard Red spring (HRS) de MGEX subieron 6 centavos a \$6,61/bu. Los futuros de maíz CBOT subieron 5 centavos durante la semana a \$4,39/bu. Los futuros de soja de mayo del CBOT bajaron 3 centavos, a \$11,93/bu.

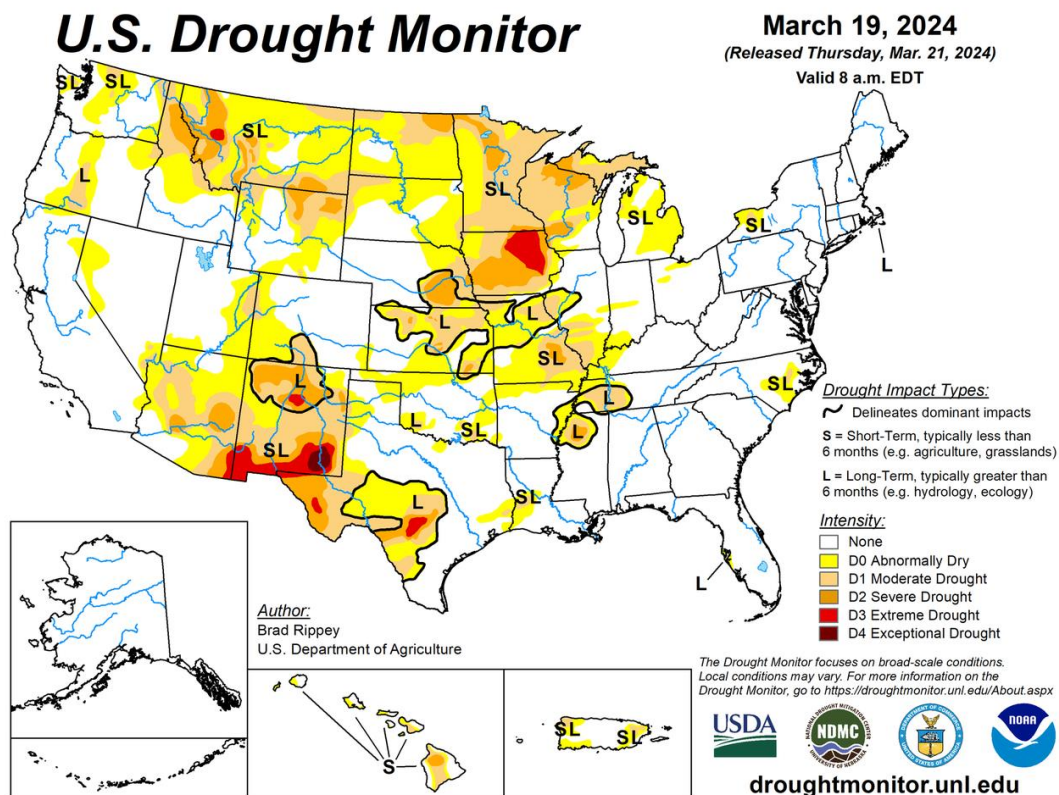




- Los valores de la base terminaron la semana de manera mixta, ya que los mercados de futuros de trigo experimentaron un repunte. La base del trigo HRS disminuyó en el Golfo y los Lagos pero se mantuvo sin cambios en el Pacífico Noroeste (PNW). Desde el comienzo de 2024, los futuros de MGEX han estado en una tendencia a la baja, lo que ha ejercido presión sobre los precios al contado FOB. Además, la base del nuevo cultivo de trigo HRS se debilitó en comparación con los valores cercanos. La base del trigo HRW aumentó en el Golfo y se mantuvo estable en el PNW. Los valores de la base del nuevo cultivo continúan disminuyendo en relación con los niveles cercanos. Tras consultas recientes, la base del trigo SRW y los precios del de trigo Soft White (SW) han repuntado desde los mínimos de la semana anterior.



- Esta semana se registraron pocos cambios en gran parte de las llanuras del sur de EE. UU., y el clima cálido persiste en Kansas y Nebraska. Mientras tanto, llovió en el suroeste de Oklahoma y el centro norte de Texas. La nieve del final de la temporada cayó en Washington, Idaho y Montana, lo que ayudó a aliviar las condiciones de sequía. Se espera que la nieve y las lluvias heladas afecten a las regiones productoras de trigo la próxima semana, con temperaturas frías que se extenderán por las llanuras del norte y centro de Estados Unidos.



- Para la semana que terminó el 14 de marzo, se informaron ventas comerciales netas en EE. UU. de 109.600 toneladas métricas (TM) para entrega en 2023/24, dentro de estimaciones comerciales de 200.000 a 500.000 TM. En lo que va del año 2023/24, las ventas comerciales totalizaron 18,4 millones de toneladas

métricas (MTM). Las ventas pendientes totales conocidas y las exportaciones acumuladas de todas las clases de trigo para la campaña comercial 2024/25 ascendieron a 1,6 MTM, un 145% por delante del ritmo del año pasado, con ventas netas de 285.900 TM. El USDA espera exportaciones de trigo estadounidenses en 2023/24 de 19,3 MTM, y los compromisos hasta la fecha representan el 95% de las exportaciones totales proyectadas.

- El Baltic Dry Index (BDI), que evalúa el coste medio del envío de materias primas como cereales, carbón y mineral de hierro, disminuyó un 2% durante la semana, finalizando en 2,196. La demanda sudamericana respalda los precios de los buques, aunque la deslucida demanda de China sigue generando preocupación.
- El índice del dólar estadounidense terminó la semana más fuerte en 103,9. El Banco Nacional Suizo recortó las tasas de interés, impulsando el sentimiento de riesgo del mercado y aumentando la demanda de dólares estadounidenses. Después de la reunión de política de la Reserva Federal del miércoles, la Reserva Federal indicó que la inflación general de Estados Unidos está disminuyendo y planea implementar tres recortes de tasas de interés este año..

## NOTICIAS

### MUNDO

- Se espera que el patrón climático de El Niño se debilite en abril y pase a un patrón climático neutral. Muchos analistas meteorológicos creen que La Niña podría comenzar a formarse en junio o julio de 2024.

### MAR NEGRO

- El Ministerio de Agricultura ruso ha anunciado que reducirá los derechos de exportación de cereales para reducir la carga sobre los productores de cereales. A medida que caen los precios mundiales del trigo, los agricultores rusos son cada vez más críticos con el impuesto a las exportaciones. Los precios del trigo ruso también han aumentado por primera vez desde enero, subiendo 3 dólares a \$201/TM FOB por un 12,5% de proteína (sobre la base de humedad seca).

### ARGENTINA

- Los agricultores argentinos esperan una cosecha soleada después de las lluvias. Las fuertes lluvias que azotaron a Argentina a principios de este mes deberían disminuir en las próximas semanas, dijo el viernes la Bolsa de Comercio de Rosario, lo que podría ayudar a que los cultivos se recuperen y los agricultores cosechen sus plantas a medida que el suelo comienza a secarse.

### UNIÓN EUROPEA

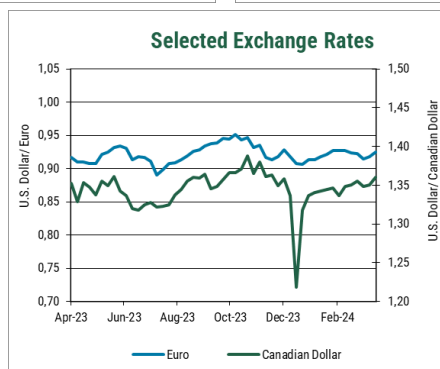
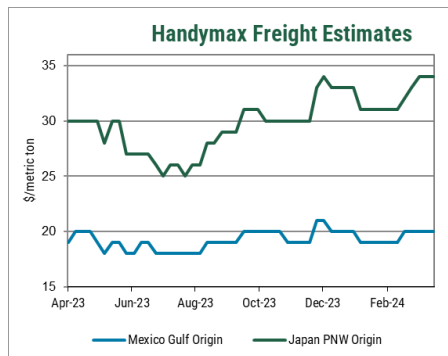
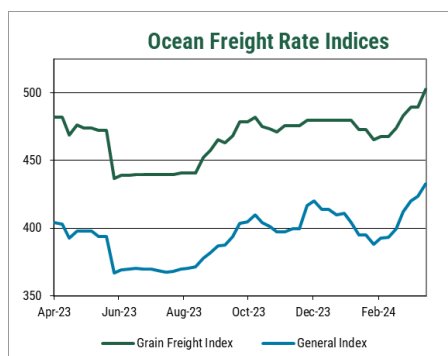
- Los agricultores de toda la Unión Europea (UE) continúan protestando por el impacto de los productos ucranianos baratos que fluyen a través de la frontera hacia la UE, además de las recientes políticas agrícolas "verdes" implementadas por la Comisión Europea. Los cereales de bajo precio procedentes de Ucrania siguen desplazando a los orígenes europeos, lo que afecta a la rentabilidad de los productores. La Comisión Europea planea imponer aranceles a las importaciones de cereales procedentes de Rusia y Bielorrusia, aunque sólo el 2% de los envíos de trigo rusos llegan a Europa.

- Fletes estimados en US\$ por origen y su variación respecto al reporte anterior.

Viernes 22 de marzo de 2024

Región de Exportación	Región de Importación	U.S. \$/tonelada métrica					
		Handy		Handy max		Panamax	
		25-30 MTM	Var*	40-46 MTM	Var*	54+ TMT	Var *
Golfo de México	México (Veracruz)	22	0	20	0		
	Sudamérica (Perú/Ecuador)			53	0		
	Sudamérica (Chile/San Antonio)			55	0		
	Sudamérica Costa Pacífico (Colombia)			55	-1		
	Sudamérica Este (Brasil/Santos)			25	0	23	0
Mid Atlantic	N. South América (Venezuela)						
St. Lawrence	N. South América (Venezuela)	18	0				
Pacífico Noroeste	Sudamérica (Perú/Ecuador)			31			
	Sudamérica (Chile/San Antonio)			37			
	Sudamérica Costa Pacífico (Colombia)			34			

Fuente: Representantes comerciales y cargas recientes. \* Variación en US\$/TM respecto a la semana anterior



# ESTIMACION DE LOS PRECIOS DEL TRIGO DE EXPORTACION DE LOS

## ESTADOS UNIDOS

FECHA, VIERNES 22 DE MARZO, 2024

Puerto Origen	Clase Trigo & % Proteína	APR (K24)		MAY (K24)		JUN (N24)		JUL (N24)		AUG (U24)		SEP (U24)		OCT (Z24)	
		FOB \$/MT	Base ¢/bu	FOB \$/MT	Base ¢/bu	FOB \$/MT	Base ¢/bu	FOB \$/MT	Base ¢/bu	FOB \$/MT	Base ¢/bu	FOB \$/MT	Base ¢/bu	FOB \$/MT	Base ¢/bu
Grandes Lagos	HRS 13.5 Min	261	50	261	50	261	45	261	45	264	45	264	45	269	45
	HRS 14.0 Min	270	75	270	75	270	70	270	70	273	70	273	70	278	70
	HRS 14.5 Min	272	80	272	80	272	75	272	75	275	75	275	75	280	75
Golfo de México	HRS 13.0 Min	292	135	291	130	292	130	292	130	293	125	293	125	299	125
	HRS 13.5 Min	303	165	302	160	303	160	303	160	304	155	304	155	310	155
	HRS 14.0 Min	311	185	309	180	311	180	311	180	311	175	311	175	317	175
	HRS 14.5	322	215	320	210	322	210	322	210	322	205	322	205	328	205
	HRW Ord.	267	135	267	135	257	115	257	115	259	110	259	110	266	110
	HRW 11.0 Min	267	135	267	135	257	115	257	115	259	110	259	110	266	110
	HRW 11.5 Min	276	160	276	160	266	140	266	140	268	135	268	135	275	135
	HRW 12.0	276	160	276	160	266	140	266	140	268	135	268	135	275	135
	HRW 12.5 Min	278	165	278	165	268	145	268	145	270	140	270	140	277	140
SRW	228	65	228	65	229	55	228	50	233	50	233	50	241	50	
Pacífico N. Oeste	HRS 13.0 Min	280	100	278	95	278	90	274	80	276	80	276	80	282	80
	HRS 13.5 Min	291	130	289	125	289	120	285	110	288	110	288	110	293	110
	HRS 14.0 Min	298	150	296	145	296	140	292	130	295	130	295	130	300	130
	HRS 14.5	313	190	311	185	311	180	307	170	310	170	310	170	315	170
	HRW Ord	265	130	263	125	259	120	259	120	263	120	263	120	269	120
	HRW 11.5	272	150	270	145	266	140	266	140	270	140	270	140	277	140
	HRW 12.0 Min	274	155	272	150	268	145	268	145	272	145	272	145	279	145
	HRW 13.0 Min	278	165	276	160	272	155	272	155	276	155	276	155	282	155
	SW Unspecified	220	600	220	600	220	600	220	600	220	600	220	600	220	600
	SW 9.5 Min	220	600	220	600	220	600	220	600	220	600	220	600	220	600
	SW 9.5 Max	235	640	235	640	235	640	235	640	235	640	235	640	235	640
	SW 10.5 Max	224	610	224	610	224	610	224	610	224	610	224	610	224	610
	WW 11 10% Club	230	625	230	625	230	625	230	625	230	625	230	625	230	625
	WW 11 20% Club	233	635	233	635	233	635	233	635	233	635	233	635	233	635

**Durum:** Una gama de precios está disponible dependiendo de varios atributos de calidad y logística.  
 Las ofertas de Northern Durum de los Grandes Lagos para entrega en mayo de 2024 se cotizan a \$9,55/bu (\$351,00/TM), a partir del 15 de marzo de 2024.  
 Para ofertas de Desert Durum, comuníquese con su proveedor.  
**Hard White:** Una gama de precios está disponible dependiendo de varios atributos de calidad y logística.  
**Hard Red Spring:** Las indicaciones de precios de HRS en este informe son para un contenido de DHV del 65 % fuera del PNW y G.L. y un contenido de DHV del 40% fuera del Golfo; para diferenciales premium NS/DNS DHV específicos, comuníquese con su proveedor.

Los precios son indicativos y basados en encuestas a los exportadores. Los valores reflejan el término medio de los precios cotizados el día de la encuesta, y no representan ofertas de compras o ventas, por tanto, los precios negociados reales pueden ser más altos o bajos; póngase en contacto con su empresa de comercialización de granos o elevador local para precios de venta/compra real en su ubicación.

Los precios en toneladas métricas han sido redondeados al valor dólar más próximo.  
 NOTA: Para convertir de dólares por bushel a dólares por tonelada, multiplicar por el factor 36,7437.

# ESTIMACION DE LOS PRECIOS DEL TRIGO DE EXPORTACION DE LOS ESTADOS UNIDOS

## CAMBIO SEMANAL

VIERNES 15 DE MARZO, 2024

VERSUS

VIERNES 22 DE MARZO, 2024

Puerto Origen	Clase Trigo & % Proteína	APR (K24)		MAY (K24)		JUN (N24)		JUL (N24)		AUG (U24)		SEP (U24)		OCT (Z24)	
		FOB \$/MT	Base ¢/bu	FOB \$/MT	Base ¢/bu	FOB \$/MT	Base ¢/bu	FOB \$/MT	Base ¢/bu	FOB \$/MT	Base ¢/bu	FOB \$/MT	Base ¢/bu	FOB \$/MT	Base ¢/bu
Grandes Lagos	HRS 13.5 Min	3	-5	3	-5	3	-5	3	-5	5	0	5	0	5	0
	HRS 14.0 Min	3	-5	3	-5	3	-5	3	-5	5	0	5	0	5	0
	HRS 14.5 Min	3	-5	3	-5	3	-5	3	-5	5	0	5	0	5	0
Golfo de México	HRS 13.0 Min	3	-5	2	-10	3	-5	5	0	3	-5	5	0	5	0
	HRS 13.5 Min	3	-5	2	-10	3	-5	5	0	3	-5	5	0	5	0
	HRS 14.0 Min	3	-5	2	-10	3	-5	5	0	3	-5	5	0	5	0
	HRS 14.5	3	-5	2	-10	3	-5	5	0	3	-5	5	0	5	0
	HRW Ord.	11	5	11	5	6	-10	6	-10	4	-15	4	-15	4	-15
	HRW 11.0 Min	11	5	11	5	6	-10	6	-10	4	-15	4	-15	4	-15
	HRW 11.5 Min	11	5	11	5	6	-10	6	-10	4	-15	4	-15	4	-15
	HRW 12.0	11	5	11	5	6	-10	6	-10	4	-15	4	-15	4	-15
HRW 12.5 Min	11	5	11	5	6	-10	6	-10	4	-15	4	-15	4	-15	
SRW	11	5	11	5	9	0	9	0	9	0	9	0	9	0	
Pacífico N. Oeste	HRS 13.0 Min	5	0	3	-5	3	-5	-1	-15	-1	-15	-1	-15	-1	-15
	HRS 13.5 Min	5	0	3	-5	3	-5	-1	-15	-1	-15	-1	-15	-1	-15
	HRS 14.0 Min	5	0	3	-5	3	-5	-1	-15	-1	-15	-1	-15	-1	-15
	HRS 14.5	5	0	3	-5	3	-5	-1	-15	-1	-15	-1	-15	-1	-15
	HRW Ord	9	0	7	-5	7	-5	9	0	10	0	10	0	10	0
	HRW 11.5	9	0	7	-5	7	-5	9	0	10	0	10	0	10	0
	HRW 12.0 Min	9	0	7	-5	7	-5	9	0	10	0	10	0	10	0
	HRW 13.0 Min	9	0	7	-5	7	-5	9	0	10	0	10	0	10	0
	SW Unspecified	2	5	2	5	2	5	2	5	-2	-5	-2	-5	-2	-5
	SW 9.5 Min	2	5	2	5	2	5	2	5	-2	-5	-2	-5	-2	-5
	SW 9.5 Max	2	5	2	5	2	5	2	5	-2	-5	-2	-5	-2	-5
	SW 10.5 Max	2	5	2	5	2	5	2	5	-2	-5	-2	-5	-2	-5
	WW 11 10% Club	2	5	2	5	2	5	2	5	-2	-5	-2	-5	-2	-5
WW 11 20% Club	2	5	2	5	2	5	2	5	-2	-5	-2	-5	-2	-5	

**LES RECORDAMOS QUE TRIGONOTICIAS Y MAS INFORMACIÓN VINCULADA AL MERCADO DEL TRIGO DE LOS EE.UU. PUEDEN ENCONTRARLA EN [WWW.USWHEAT.ORG](http://WWW.USWHEAT.ORG)**