



# TRIGONOTICIAS

Lunes, 6 de mayo de 2024  
Vol. 43/18

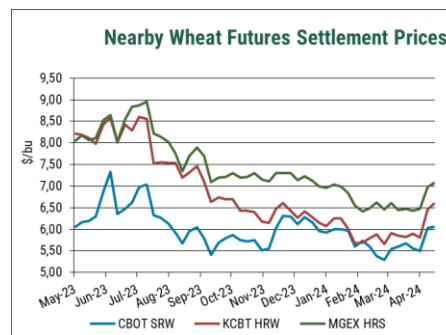
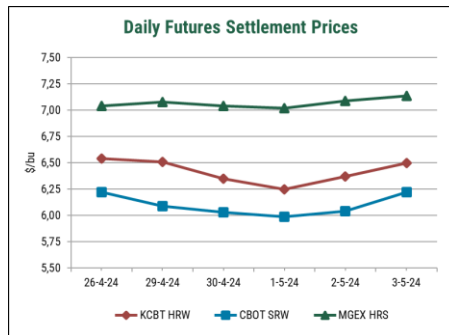
## MERCADO DE FUTUROS DE TRIGO EN LOS EE.UU. (Semana del 29 de abril al 3 de mayo de 2024)

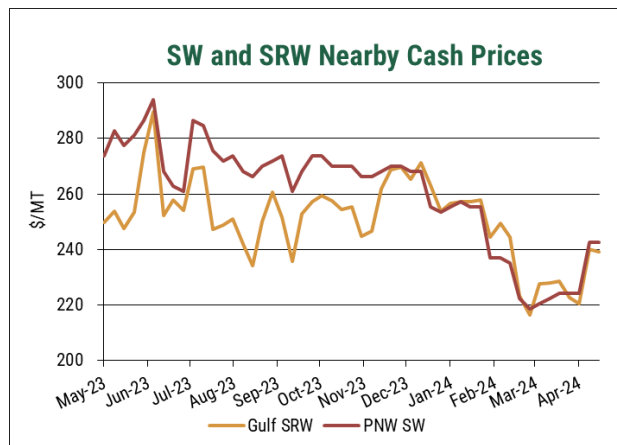
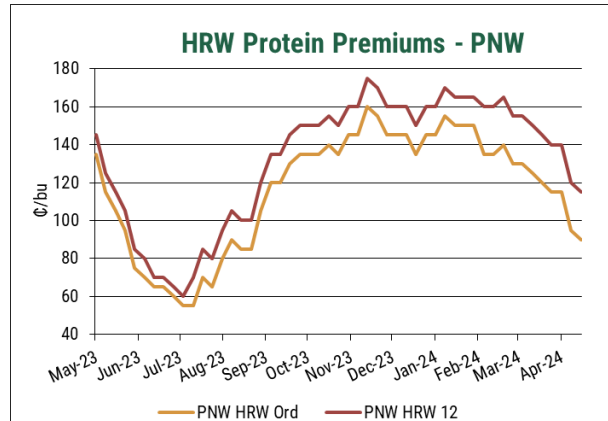
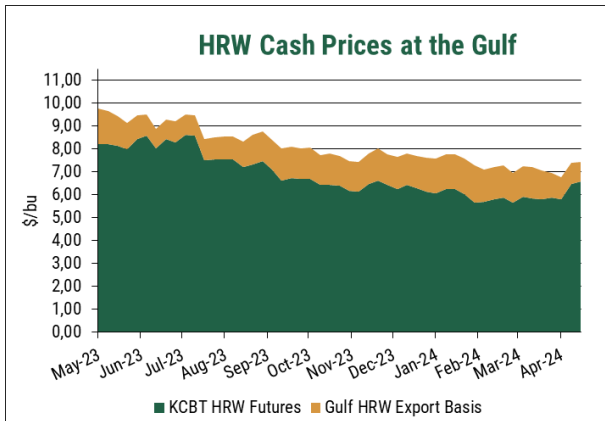
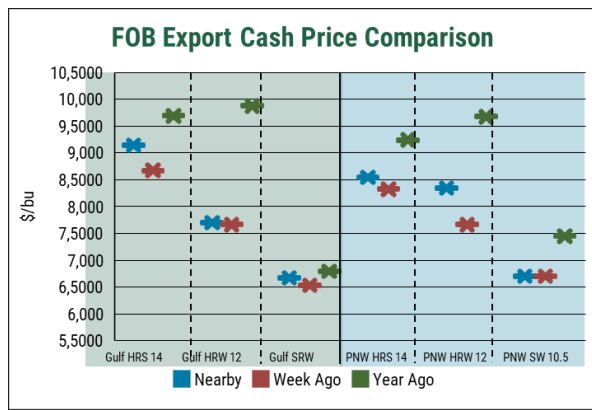
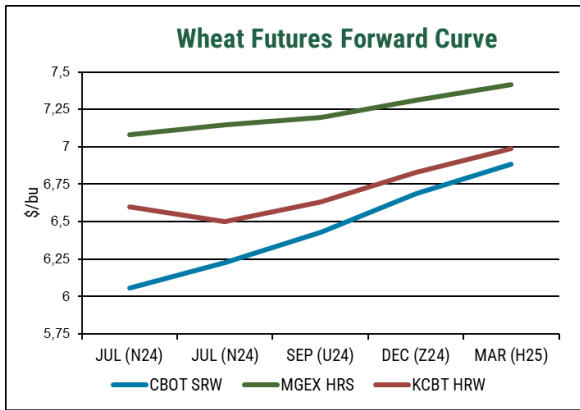
### PRECIOS DE FUTUROS \$/TM (AL CIERRE) Fecha: VIERNES 3 DE MAYO, 2024

	Jul.24		Sep.24		Dic.24		Mar.25		May.25	
	3/5/24	cambio semanal	3/5/24	cambio semanal	3/5/24	cambio semanal	3/5/24	cambio semanal	3/5/24	cambio semanal
CHICAGO BOT - SRW #2	228,73	+0,09	236,26	+0,46	245,63	+1,01	252,89	+1,47	256,75	
KANSAS CITY BOT - HRW #2	238,93	-1,47	243,70	-1,10	250,96	-0,55	256,75	0,00	259,04	
MINNEAPOLIS GEX - HRS#2	262,53	+4,04	264,37	+3,49	268,69	+2,76	272,55	+2,57	273,83	

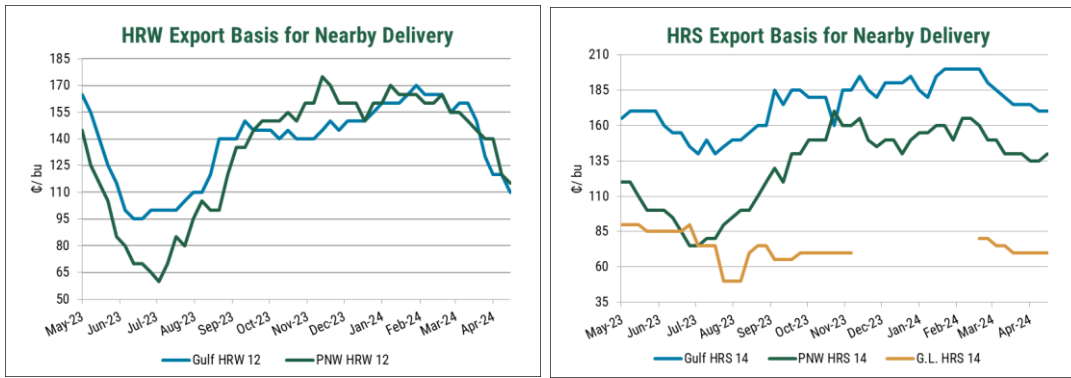
## RESUMEN SEMANAL

- Los futuros del trigo terminaron la semana de manera mixta ya que los mercados se centraron más en la influencia de las condiciones climáticas que afectan la cosecha del hemisferio norte.** Los futuros de CBOT de Soft Red Winter (SRW) para julio de 2024 se mantuvieron casi sin cambios durante la semana y cerraron a \$6,22/bu. Los futuros de de Hard Red Winter (HRW) de KCBT bajaron 4 centavos a \$6,50/bu. Los futuros de Hard Red Spring (HRS) de MGEX subieron 11 centavos a \$7,14/bu. Los futuros de maíz CBOT subieron 10 centavos durante la semana a \$4,60/bu. Los futuros de soja del CBOT subieron 38 centavos, a \$12,15/bu.

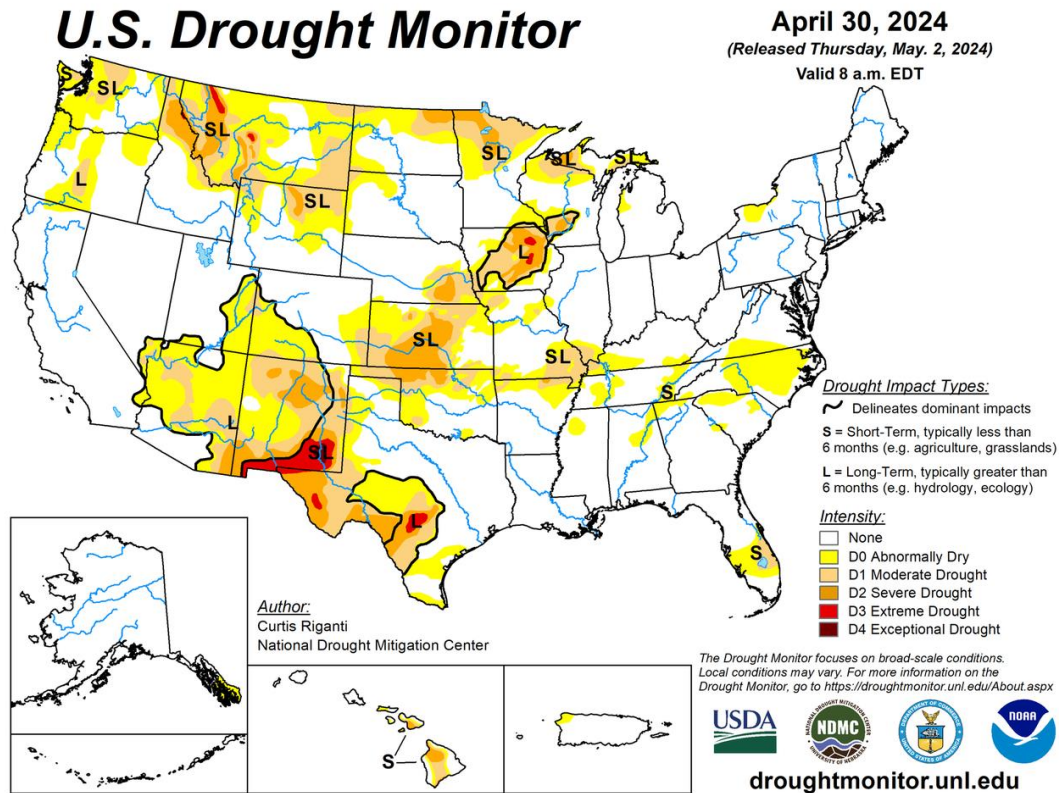




- Las bases terminaron la semana de forma mixta en todas las clases de trigo. La base de HRS se mantuvo estable en el Golfo y aumentó en el Pacífico Noroeste (PNW), mientras que la base de HRW disminuyó en ambas regiones exportadoras. El repunte en los precios hacia el final de la semana pasada incentivó a más agricultores a vender trigo de invierno. La base de SRW bajó el mientras que los precios del trigo Soft White (SW) se mantuvieron estables.



- Precipitaciones cayeron en partes de High Plains, excluyendo el centro y suroeste de Kansas y el sureste de Colorado. Temperaturas más cálidas de lo normal continúan en gran parte de Kansas, Colorado y las Dakotas occidentales. Durante la última semana cayeron cantidades variables de humedad en el noroeste del Pacífico, pero la situación de sequía permaneció relativamente sin cambios en toda la región.



- Para la semana que finalizó el 25 de abril, se reportaron ventas netas de -20,300 toneladas métricas (TM) para entrega en 2023/24, dentro de estimaciones comerciales de -100,000 a 100,000 TM. En lo que va del año 2023/24, las ventas comerciales totalizan 18,8 MTM (millones de toneladas métricas). El USDA espera exportaciones de trigo estadounidenses en 2023/24 de 19,3 MTM y los compromisos hasta la fecha representan el 97% de las exportaciones totales proyectadas. Las ventas pendientes totales conocidas y

las exportaciones acumuladas de todas las clases de trigo para el año comercial 2024/25 son 2,55 MTM, un 98% por encima del ritmo del año pasado, con ventas netas de 406.900 TM.

- El informe semanal de progreso de cultivos del USDA calificó el 49% de la cosecha de trigo de invierno en buenas o excelentes condiciones, un aumento significativo respecto al 28% del año pasado, pero un punto menos que la semana anterior. Al 28 de abril, el 30% del trigo de invierno se encuentra espigado en las Llanuras del Sur, 13 puntos más que la semana anterior y 9 puntos por delante del promedio de cinco años. El trigo de primavera está sembrado en un 34%, 19 puntos más que la semana pasada y 15 puntos por delante del promedio de cinco años.
- El Baltic Dry Index (BDI), que evalúa el costo medio del envío de materias primas como cereales, carbón y mineral de hierro, subió un 9% en la semana hasta 1.876. El mercado de transporte de mercancías sigue siendo optimista para el futuro, especialmente teniendo en cuenta la mejora de la situación en el Canal de Panamá.
- El dólar estadounidense cayó a un mínimo de tres semanas frente al yen el viernes después de que datos mostraran que el crecimiento del empleo en Estados Unidos se desaceleró más de lo esperado en abril y las ganancias salariales anuales se enfriaron, impulsando las apuestas de que la Reserva Federal recortará las tasas de interés dos veces este año. El índice general del dólar estadounidense terminó la semana en 105,08 del dólar.

## NOTICIAS

### **MAR NEGRO**

- La agencia estatal de pronóstico del Centro Hidrometeorológico Ruso indicó que los déficits de precipitación en la región agrícola del sur pueden ser un factor a monitorear. En respuesta a las condiciones secas, algunos analistas privados han reducido la producción rusa a menos de 90,0 MTM en 2024/25. El trigo ruso con un 12,5% de proteína (en base a materia seca) se cotiza a \$214/TM FOB.
- Uno de los mayores exportadores de cereales de Rusia, Rodnie Polya, anteriormente conocido como TD RIF, ha presentado una demanda contra el organismo de control agrícola ruso Rosselkhoz nadzor, según un documento judicial. Los envíos recientes del comerciante se han detenido en el puerto en las últimas semanas debido a disputas entre la empresa y el regulador sobre los certificados fitosanitarios.
- El martes 30 de abril se cerró una licitación de exportación de trigo duro de la Junta Turca de Cereales (TMO). La oferta proporcionaba 100.000 TM, que se enviarían entre el 20 de mayo y el 12 de junio. Se rumoreaba que la mejor oferta fue de 371,71 \$/TM FOB.

### **BRASIL**

- El desastre climático y humanitario registrado en Rio Grande do Sul pone en riesgo la campaña de trigo brasileña. Un desastre climático inédito está afectando al estado brasileño de Rio Grande do Sul con tormentas intensas que provocaron inundaciones y hasta el momento provocaron la muerte de 78 personas con otras 105 que siguen desaparecidas. Se estima que el desastre climático –que ahora también es un desastre humanitario y económico– retrasará las tareas de siembra de trigo en una región clave para el cereal brasileño. Según proyecciones oficiales (Conab), este año Rio Grande do Sul debería

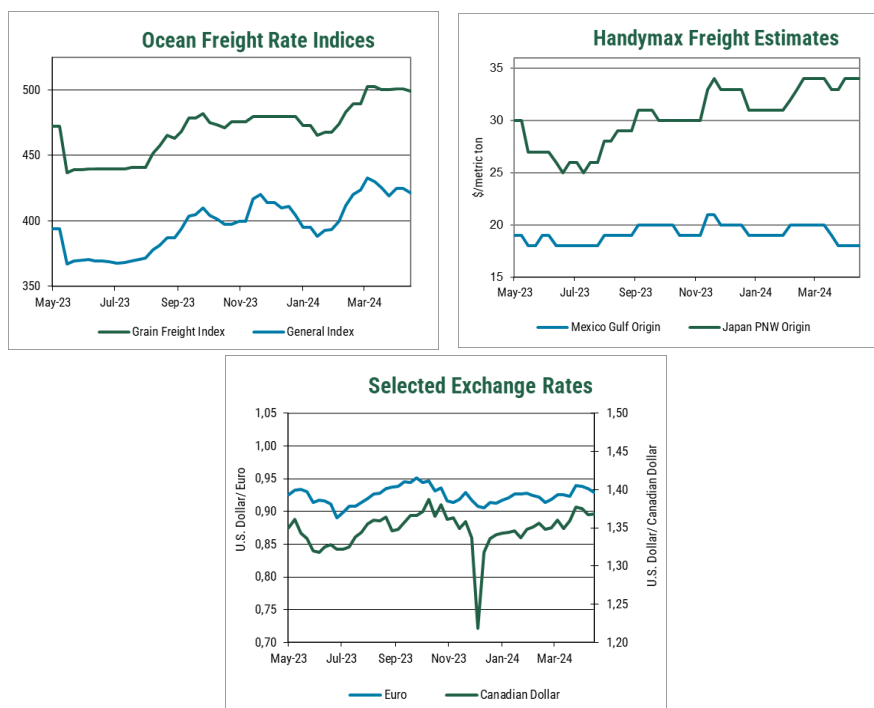
sembrar 1,40 millones de hectáreas de trigo (42% del total nacional) para generar una oferta del cereal de 4,37 MTM (45% del total). Las tareas de siembra en el estado de Rio Grande do Sul deberían comenzar en el presente mes de mayo para extenderse hasta junio. Las zonas afectadas por el temporal lamentablemente coinciden en su mayor parte con las localidades en las cuales se concentra la siembra de trigo. Leer más: [elregionaldigital.com.ar](http://elregionaldigital.com.ar)

- Fletes estimados en US\$ por origen y su variación respecto al reporte anterior.

Viernes 3 de mayo de 2024

Región de Exportación	Región de Importación	U.S. \$/tonelada métrica					
		Handy		Handy max		Panamax	
		25-30 MTM	Var*	40-46 MTM	Var*	54+ TMT	Var *
Golfo de México	México (Veracruz)	21	0	18	0		
	Sudamérica (Perú/Ecuador)			53	0		
	Sudamérica (Chile/San Antonio)			55	0		
	Sudamérica Costa Pacífico (Colombia)			55	0		
	Sudamérica Este (Brasil/Santos)			31	-1	25	0
Mid Atlantic	N. South América (Venezuela)						
St. Lawrence	N. South América (Venezuela)	18	0				
Pacífico Noroeste	Sudamérica (Perú/Ecuador)			31			
	Sudamérica (Chile/San Antonio)			37			
	Sudamérica Costa Pacífico (Colombia)			29			

Fuente: Representantes comerciales y cargas recientes. \* Variación en US\$/TM respecto a la semana anterior



# ESTIMACION DE LOS PRECIOS DEL TRIGO DE EXPORTACION DE LOS

## ESTADOS UNIDOS

FECHA, VIERNES 3 DE MAYO, 2024

Puerto Origen	Clase Trigo & % Proteína	JUN (N24)		JUL (N24)		AUG (U24)		SEP (U24)		OCT (Z24)		NOV (Z24)		DEC (Z24)	
		FOB \$/MT	Base ¢/bu	FOB \$/MT	Base ¢/bu	FOB \$/MT	Base ¢/bu	FOB \$/MT	Base ¢/bu	FOB \$/MT	Base ¢/bu	FOB \$/MT	Base ¢/bu	FOB \$/MT	Base ¢/bu
Grandes Lagos	HRS 13.5 Min	279	45	279	45	281	45	283	50	287	50	287	50	287	50
	HRS 14.0 Min	288	70	288	70	290	70	292	75	296	75	296	75	296	75
	HRS 14.5 Min	290	75	290	75	292	75	294	80	298	80	298	80	298	80
Golfo de México	HRS 13.0 Min	307	120	307	120	308	120	308	120	329	165	329	165	329	165
	HRS 13.5 Min	318	150	318	150	319	150	319	150	329	165	329	165	329	165
	HRS 14.0 Min	325	170	325	170	327	170	327	170	331	170	331	170	331	170
	HRS 14.5	336	200	336	200	338	200	338	200	335	180	335	180	335	180
	HRW Ord.	270	85	270	85	277	90	277	90	288	100	306	150	306	150
	HRW 11.0 Min	276	100	276	100	282	105	282	105	293	115	312	165	312	165
	HRW 11.5 Min	279	110	279	110	286	115	286	115	297	125	315	175	315	175
	HRW 12.0	279	110	279	110	286	115	286	115	297	125	315	175	315	175
	HRW 12.5 Min	281	115	281	115	288	120	288	120	299	130	317	180	317	180
SRW	245	45	243	40	251	40	251	40	264	50	282	100	282	100	
Pacífico N. Oeste	HRS 13.0 Min	296	90	294	85	292	75	290	70	311	115	326	155	326	155
	HRS 13.5 Min	307	120	305	115	303	105	301	100	311	115	326	155	326	155
	HRS 14.0 Min	314	140	312	135	310	125	308	120	313	120	327	160	327	160
	HRS 14.5	329	180	327	175	325	165	323	160	316	130	331	170	331	170
	HRW Ord	272	90	272	90	279	95	279	95	286	95	306	150	306	150
	HRW 11.5	279	110	279	110	286	115	286	115	293	115	313	170	313	170
	HRW 12.0 Min	281	115	281	115	288	120	288	120	295	120	315	175	315	175
	HRW 13.0 Min	285	125	285	125	291	130	291	130	299	130	319	185	319	185
	SW Unspecified	243	660	243	660	241	655	244	665	246	670	252	685	252	685
	SW 9.5 Min	243	660	243	660	241	655	244	665	246	670	252	685	252	685
	SW 9.5 Max	257	700	257	700	255	695	259	705	261	710	266	725	266	725
	SW 10.5 Max	246	670	246	670	244	665	248	675	250	680	255	695	255	695
	WW 11 10% Club	252	685	252	685	250	680	254	690	255	695	261	710	261	710
	WW 11 20% Club	255	695	255	695	254	690	257	700	259	705	265	720	265	720

**Durum:** Una gama de precios está disponible dependiendo de varios atributos de calidad y logística.  
 Las ofertas de Northern Durum de los Grandes Lagos para entrega en mayo de 2024 se cotizan a \$9,55/bu (\$351,00/TM), a partir del 15 de marzo de 2024.  
 Para ofertas de Desert Durum, comuníquese con su proveedor.

**Hard White:** Una gama de precios está disponible dependiendo de varios atributos de calidad y logística.

**Hard Red Spring:** Las indicaciones de precios de HRS en este informe son para un contenido de DHV del 65 % fuera del PNW y G.L. y un contenido de DHV del 40% fuera del Golfo; para diferenciales premium NS/DNS DHV específicos, comuníquese con su proveedor.

Los precios son indicativos y basados en encuestas a los exportadores. Los valores reflejan el término medio de los precios cotizados el día de la encuesta, y no representan ofertas de compras o ventas, por tanto, los precios negociados reales pueden ser más altos o bajos; póngase en contacto con su empresa de comercialización de granos o elevador local para precios de venta/compra real en su ubicación.

Los precios en toneladas métricas han sido redondeados al valor dólar más próximo.  
 NOTA: Para convertir de dólares por bushel a dólares por tonelada, multiplicar por el factor 36,7437.

# ESTIMACION DE LOS PRECIOS DEL TRIGO DE EXPORTACION DE LOS ESTADOS UNIDOS

## CAMBIO SEMANAL VIERNES 26 DE ABRIL, 2024 VERSUS VIERNES 3 DE MAYO, 2024

Puerto Origen	Clase Trigo & % Proteína	JUN (N24)		JUL (N24)		AUG (U24)		SEP (U24)		OCT (Z24)		NOV (Z24)		DEC (Z24)	
		FOB \$/MT	Base ¢/bu	FOB \$/MT	Base ¢/bu	FOB \$/MT	Base ¢/bu	FOB \$/MT	Base ¢/bu	FOB \$/MT	Base ¢/bu	FOB \$/MT	Base ¢/bu	FOB \$/MT	Base ¢/bu
Grandes Lagos	HRS 13.5 Min	4	0	4	0	2	-5	3	0	3	0	3	0		
	HRS 14.0 Min	4	0	4	0	2	-5	3	0	3	0	3	0		
	HRS 14.5 Min	4	0	4	0	2	-5	3	0	3	0	3	0		
Golfo de México	HRS 13.0 Min	4	0	4	0	3	0	-13	-45	3	0	3	0		
	HRS 13.5 Min	4	0	4	0	3	0	-2	-15	3	0	3	0		
	HRS 14.0 Min	4	0	4	0	3	0	3	0	3	0	3	0		
	HRS 14.5	4	0	4	0	3	0	11	20	3	0	3	0		
	HRW Ord.	-5	-10	-3	-5	-1	0	-5	-10	-19	-50	-1	0		
	HRW 11.0 Min	-1	0	0	5	3	10	-1	0	-15	-40	3	10		
	HRW 11.5 Min	-5	-10	-3	-5	-1	0	-5	-10	-19	-50	-1	0		
	HRW 12.0	-5	-10	-3	-5	-1	0	-5	-10	-19	-50	-1	0		
HRW 12.5 Min	-5	-10	-3	-5	-1	0	-5	-10	-19	-50	-1	0			
SRW	0	0	0	0	0	0	-3	-10	-17	-50	1	0			
Pacífico N. Oeste	HRS 13.0 Min	8	10	8	10	7	10	-11	-40	-12	-40	3	0		
	HRS 13.5 Min	8	10	8	10	7	10	-0	-10	-12	-40	3	0		
	HRS 14.0 Min	8	10	8	10	7	10	5	5	-12	-40	3	0		
	HRS 14.5	8	10	8	10	7	10	16	35	-12	-40	3	0		
	HRW Ord	-3	-5	-1	0	-1	0	-1	0	-21	-55	-1	0		
	HRW 11.5	-3	-5	-1	0	-1	0	-1	0	-21	-55	-1	0		
	HRW 12.0 Min	-3	-5	-1	0	-1	0	-1	0	-21	-55	-1	0		
	HRW 13.0 Min	-3	-5	-1	0	-1	0	-1	0	-21	-55	-1	0		
	SW Unspecified	0	0	6	15	-4	-10	-2	-5	-6	-15	0	0		
	SW 9.5 Min	0	0	6	15	-4	-10	-2	-5	-6	-15	0	0		
	SW 9.5 Max	0	0	6	15	-4	-10	-2	-5	-6	-15	0	0		
	SW 10.5 Max	0	0	6	15	-4	-10	-2	-5	-6	-15	0	0		
WW 11 10% Club	0	0	6	15	-4	-10	-2	-5	-6	-15	0	0			
WW 11 20% Club	0	0	6	15	-4	-10	-2	-5	-6	-15	0	0			

**LES RECORDAMOS QUE TRIGONOTICIAS Y MAS INFORMACIÓN VINCULADA AL MERCADO DEL TRIGO DE LOS EE.UU. PUEDEN ENCONTRARLA EN [WWW.USWHEAT.ORG](http://WWW.USWHEAT.ORG)**