

# TRIGONOTICIAS

Lunes, 26 de agosto de 2024  
Vol. 43/33

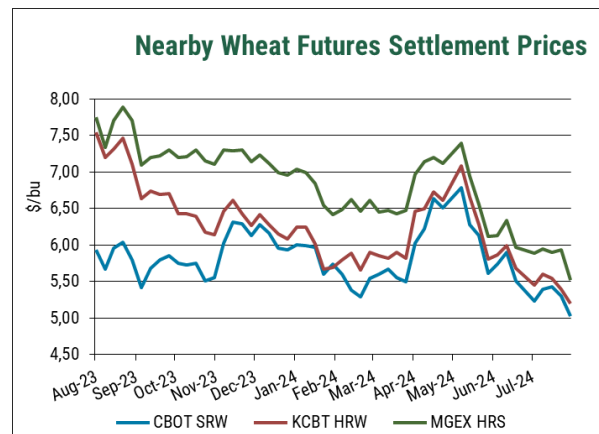
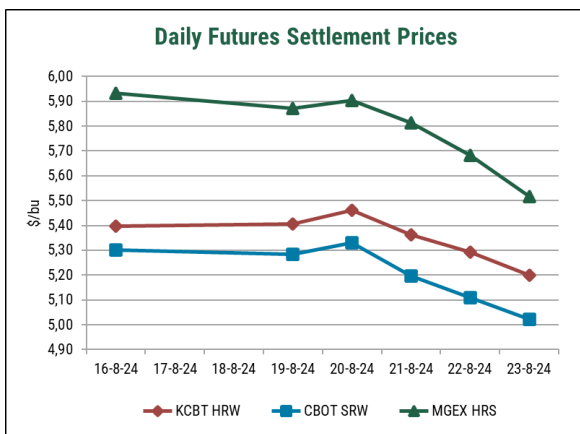
## MERCADO DE FUTUROS DE TRIGO EN LOS EE.UU. (Semana del 19 al 23 de agosto de 2024)

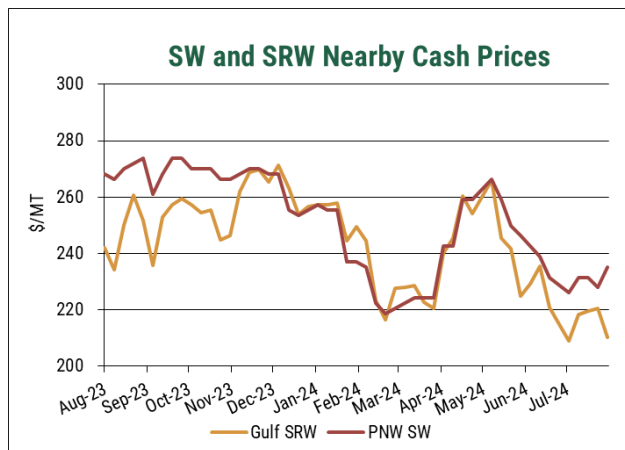
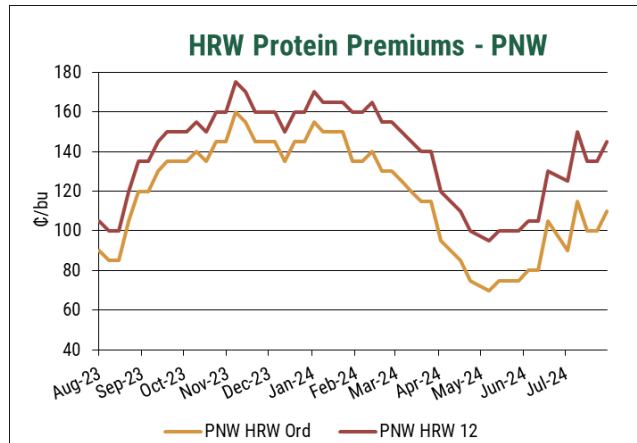
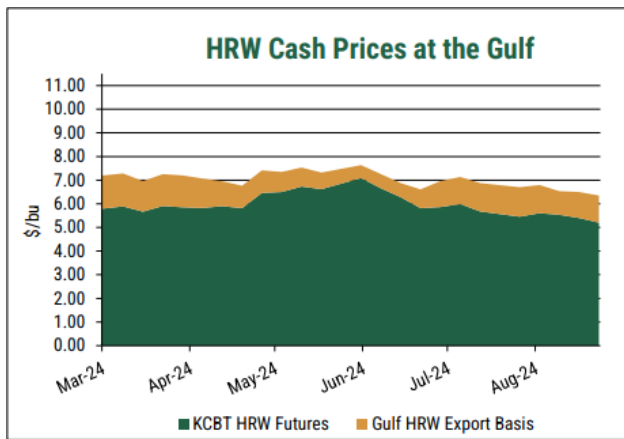
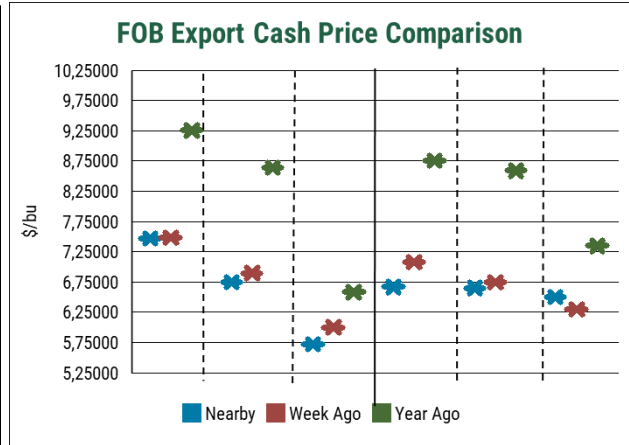
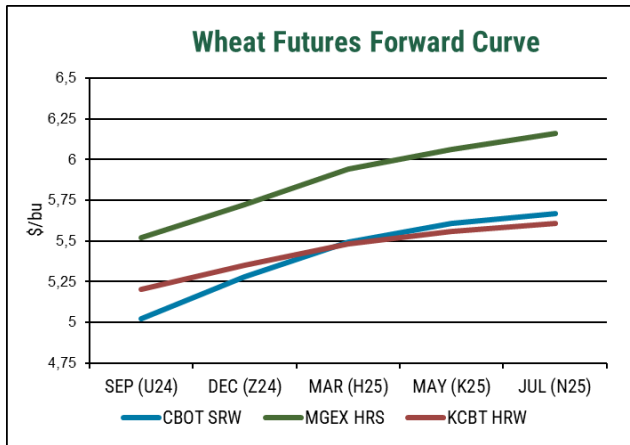
### PRECIOS DE FUTUROS \$/TM (AL CIERRE) Fecha: VIERNES 23 DE AGOSTO, 2024

	Sep.24		Dic.24		Mar.25		May.25		Jul.25	
	23/8/24	cambio semanal	23/8/24	cambio semanal	23/8/24	cambio semanal	23/8/24	cambio semanal	23/8/24	cambio semanal
CHICAGO BOT - SRW #2	184,55	-10,20	194,01	-9,00	201,72	-8,27	206,04	-8,27	208,34	-8,08
KANSAS CITY BOT - HRW #2	191,07	-7,26	196,58	-7,35	201,45	-7,07	204,29	-7,17	205,95	-7,26
MINNEAPOLIS GEX - HRS#2	202,73	-15,25	210,27	-13,50	218,26	-11,48	222,76	-10,56	226,34	-10,01

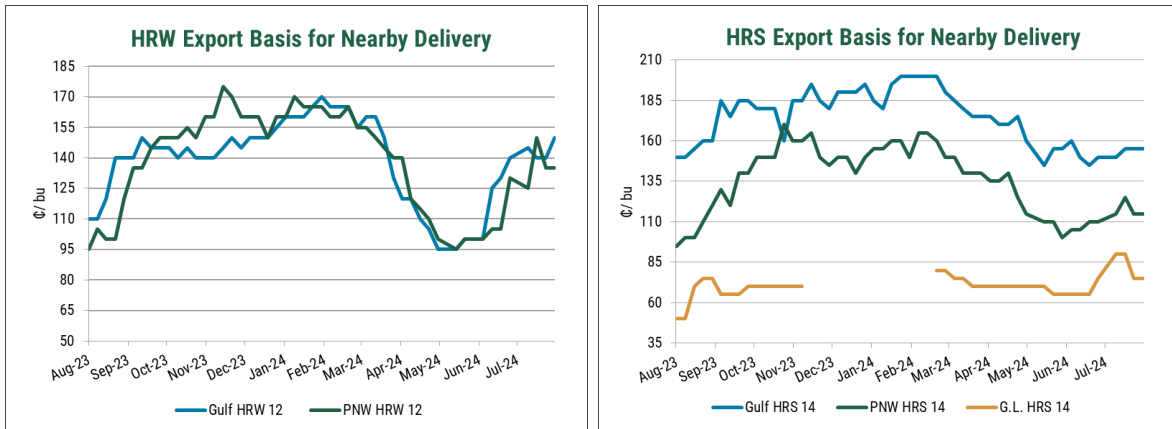
## RESUMEN SEMANAL

- Los futuros del trigo terminaron la semana en nuevos mínimos de contrato. Las preocupaciones sobre el ferrocarril canadiense disminuyeron con el fin de la bloqueo laboral y los envíos de trigo del Mar Negro aumentaron esta semana.** Los futuros de CBOT del trigo Soft Red Winter (SRW) para septiembre bajaron 28 centavos durante la semana, cerrando a \$5,02/bu. Los futuros del trigo Hard Red Winter (HRW) de KCBT bajaron 20 centavos a \$5,20/bu. Los futuros del trigo Hard Red Spring (HRS) de MGEX bajaron 42 centavos a \$5,51/bu. En otras materias primas, los futuros de maíz CBOT bajaron 9 centavos durante la semana a \$3,67/bu. Los futuros de soja del CBOT subieron 13 centavos a \$9,52/bu.

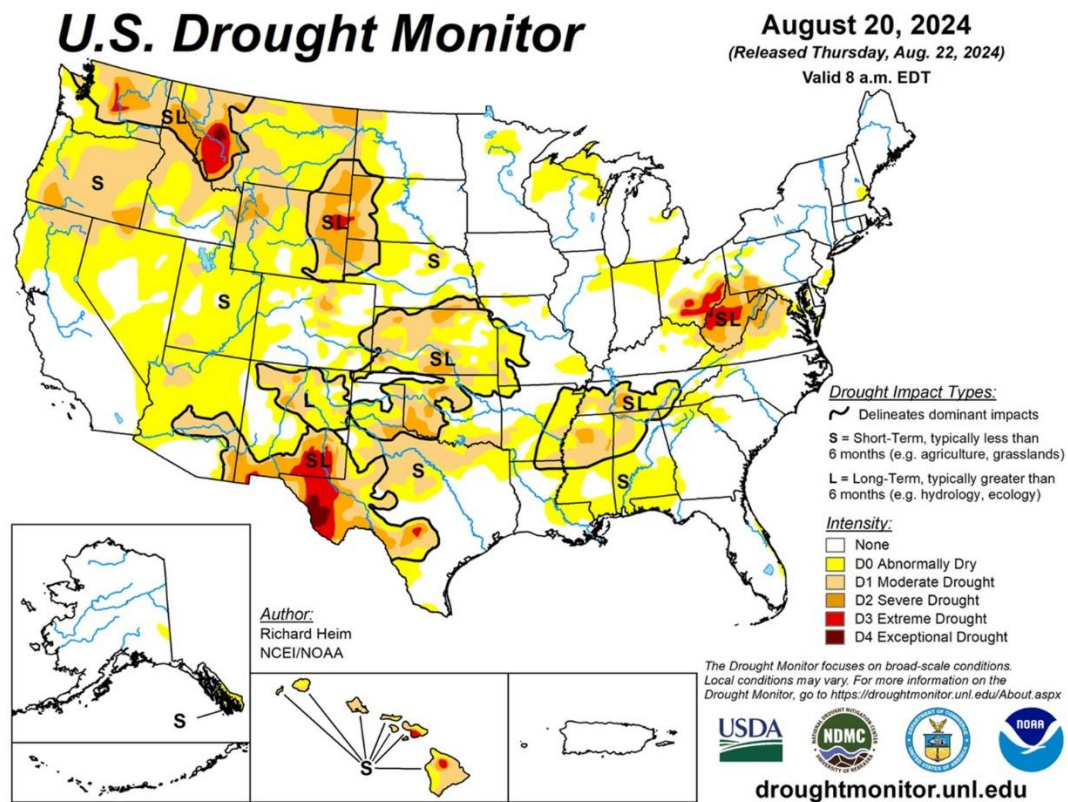




- Las bases terminaron la semana estables o al alza, a medida que el precio del trigo estadounidense cayó. La falta de liquidez en el mercado y la baja participación de los agricultores frenan el apoyo a las bases, sumándose a las influencias estacionales, mientras los elevadores se preparan para la cosecha de maíz y soja que comienza a finales de septiembre y principios de octubre. Los diferenciales de proteínas para HRS están cada vez más definidos, pero es probable que se apliquen primas y descuentos en proteínas.



- Según el Informe de progreso de las cosechas del 19 de agosto, el 31% del trigo de primavera está en silos, 13 puntos más que la semana anterior. Las condiciones húmedas han ralentizado la cosecha, pero se pronostica un tiempo más cálido y seco. La cosecha de HRW está llegando a su fin y queda menos del 10% de la cosecha en Montana y el noroeste del Pacífico, donde se ha completado el 82% de la cosecha de trigo soft white de invierno.



- Para la semana que finalizó el 15 de agosto, se reportaron ventas netas de 492.700 toneladas métricas (TM) para entrega en 2024/25, dentro de estimaciones comerciales de 250.000 a 500.000 TM. Las ventas totales pendientes y las exportaciones acumuladas de todas las clases de trigo para el año comercial 2024/25 son 9,4 millones de toneladas métricas (MTM), un 31% por encima del ritmo del año pasado. El USDA espera exportaciones de trigo estadounidenses en 2024/25 de 22,5 MTM, y los compromisos hasta la fecha representan el 42% de las exportaciones totales proyectadas.

- El índice Baltic Dry (BDI), que refleja el costo medio del transporte de materias primas a granel como cereales, carbón y mineral de hierro, cerró la semana en 1,762. Los precios se ven presionados por un exceso de oferta de capacidad de transporte en comparación con la demanda, siendo las exportaciones sudamericanas inferiores a lo previsto.
- El índice del dólar estadounidense terminó la semana a la baja en 100,64. El dólar cayó después de los comentarios de Jerome Powell que indicaban que el tan esperado recorte de las tasas de interés de Estados Unidos se produciría el próximo mes.

## NOTICIAS

### MUNDO

- Los grandes suministros mundiales de trigo, maíz y soja, así como los indicios de una demanda débil, han presionado los precios de los cereales. Los precios del trigo pueden verse influenciados por la oferta de maíz. Por lo tanto, una gira anual de cultivos por los estados maiceros esta semana sugiere rendimientos de maíz casi récord en 2024, lo que suma aún más presión a los precios del trigo junto con un rápido final del paro ferroviario canadiense.

### CANADA

- Luego de un cierre patronal (bloqueo laboral) el jueves por la mañana por parte de los ferrocarriles Canadian Pacific y Canadian National, debido al estancamiento de las negociaciones sobre contratos laborales, el gobierno canadiense intervino, ordenando un arbitraje con el sindicato de trabajadores y poniendo fin al cierre.

### MAR NEGRO

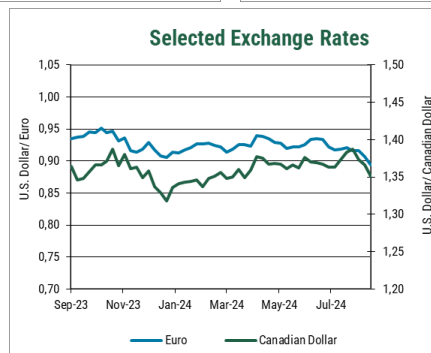
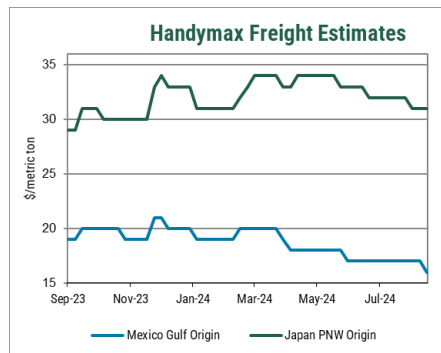
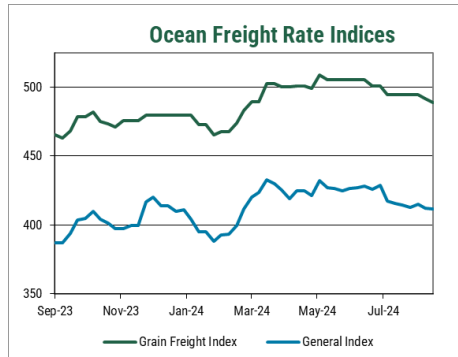
- Reuters informó que el gobierno ucraniano introdujo un nuevo sistema para fijar un precio mínimo de exportación de cereales. Esta iniciativa tiene como objetivo corregir las distorsiones de precios causadas por la guerra en curso con Rusia, que ha llevado a un aumento de las compras internas en efectivo de productos agrícolas y a las reexportaciones a precios artificialmente bajos.
- Los precios del trigo ruso rondan los 220 \$/t FOB para un 12,5% de proteína (base de materia seca). Al 16 de agosto, la cosecha estaba completa en un 58% y los rendimientos habían bajado un 12% año tras año, según datos de Fastmarkets.

# Fletes estimados en US\$ por origen y su variación respecto al reporte anterior.

Viernes 23 de agosto de 2024

Región de Exportación	Región de Importación	U.S. \$/tonelada métrica					
		Handy		Handy max		Panamax	
		25-30 MTM	Var*	40-46 MTM	Var*	54+ TMT	Var *
Golfo de México	México (Veracruz)	20	0	16	-1		
	Sudamérica (Perú/Ecuador)			45	0		
	Sudamérica (Chile/San Antonio)			55	0		
	Sudamérica Costa Pacífico (Colombia)			53	0		
	Sudamérica Este (Brasil/Santos)					23	0
Mid Atlantic	N. South América (Venezuela)						
St. Lawrence	N. South América (Venezuela)						
Pacífico Noroeste	Sudamérica (Perú/Ecuador)			38	0		
	Sudamérica (Chile/San Antonio)			41	0		
	Sudamérica Costa Pacífico (Colombia)			39	0		

Fuente: Representantes comerciales y cargas recientes. \* Variación en US\$/TM respecto a la semana anterior



# ESTIMACION DE LOS PRECIOS DEL TRIGO DE EXPORTACION DE LOS

## ESTADOS UNIDOS

FECHA, VIERNES 23 DE AGOSTO, 2024

Puerto Origen	Clase Trigo & % Proteína	SEP (U24)		OCT (Z24)		NOV (Z24)		DEC (Z24)		JAN (H25)		FEB (H25)		MAR (H25)	
		FOB \$/MT	Base ¢/bu	FOB \$/MT	Base ¢/bu	FOB \$/MT	Base ¢/bu	FOB \$/MT	Base ¢/bu	FOB \$/MT	Base ¢/bu	FOB \$/MT	Base ¢/bu	FOB \$/MT	Base ¢/bu
Grandes Lagos	HRS 13.5 Min	223	55	241	85	241	85	241	85	Closed	Closed	Closed	Closed	Closed	Closed
	HRS 14.0 Min	232	80	251	110	251	110	251	110	Closed	Closed	Closed	Closed	Closed	Closed
	HRS 14.5 Min	234	85	253	115	253	115	253	115	Closed	Closed	Closed	Closed	Closed	Closed
Golfo de México	HRS 13.0 Min	245	115	264	145	264	145	276	180	281	170	281	170	281	170
	HRS 13.5 Min	252	135	271	165	271	165	276	180	281	170	281	170	281	170
	HRS 14.0 Min	260	155	278	185	278	185	278	185	283	175	283	175	283	175
	HRS 14.5	274	195	293	225	293	225	282	195	297	215	297	215	297	215
	HRW Ord.	233	115	246	135	246	135	246	135	246	120	246	120	246	120
	HRW 11.0 Min	237	125	250	145	250	145	250	145	249	130	249	130	249	130
	HRW 11.5 Min	243	140	255	160	255	160	255	160	255	145	255	145	255	145
	HRW 12.0	248	155	261	175	261	175	261	175	260	160	260	160	260	160
	HRW 12.5 Min	250	160	263	180	263	180	263	180	262	165	262	165	262	165
	SRW	210	70	222	75	227	90	229	95	231	80	231	80	231	80
Pacífico N. Oeste	HRS 13.0 Min	238	95	258	130	260	135	260	135	262	120	262	120	262	120
	HRS 13.5 Min	245	115	265	150	267	155	267	155	270	140	270	140	270	140
	HRS 14.0 Min	252	135	273	170	275	175	275	175	277	160	277	160	277	160
	HRS 14.5	267	175	287	210	289	215	289	215	292	200	292	200	292	200
	HRW Ord	231	110	248	140	252	150	252	150	253	140	253	140	253	140
	HRW 11.5	237	125	254	155	257	165	257	165	258	155	258	155	258	155
	HRW 12.0 Min	243	140	259	170	263	180	263	180	264	170	264	170	264	170
	HRW 13.0 Min	244	145	261	175	265	185	265	185	266	175	266	175	266	175
	SW Unspecified	235	640	237	645	239	650	241	655	241	655	241	655	241	655
	SW 9.5 Min	243	660	244	665	246	670	248	675	248	675	248	675	248	675
	SW 9.5 Max	239	650	241	655	243	660	244	665	244	665	244	665	244	665
	SW 10.5 Max	239	650	241	655	243	660	244	665	244	665	244	665	244	665
WW 11 10% Club	243	660	244	665	246	670	248	675	248	675	248	675	248	675	
WW 11 20% Club	246	670	248	675	250	680	252	685	252	685	252	685	252	685	

**Durum:** Una gama de precios está disponible dependiendo de varios atributos de calidad y logística.

Las ofertas de Northern Durum de los Grandes Lagos para entrega en septiembre de 2024 se cotizan a \$7,90/bu (\$290,00/TM), a partir del 16 de agosto de 2024. Para ofertas de Desert Durum, comuníquese con su proveedor.

**Hard White:** Una gama de precios está disponible dependiendo de varios atributos de calidad y logística.

**Hard Red Spring:** Las indicaciones de precios de HRS en este informe son para un contenido de DHV del 65 % fuera del PNW y G.L. y un contenido de DHV del 40% fuera del Golfo; para diferenciales premium NS/DNS DHV específicos, comuníquese con su proveedor.

Los precios son indicativos y basados en encuestas a los exportadores. Los valores reflejan el término medio de los precios cotizados el día de la encuesta, y no representan ofertas de compras o ventas, por tanto, los precios negociados reales pueden ser más altos o bajos; póngase en contacto con su empresa de comercialización de granos o elevador local para precios de venta/compra real en su ubicación.

Los precios en toneladas métricas han sido redondeados al valor dólar más próximo.

NOTA: Para convertir de dólares por bushel a dólares por tonelada, multiplicar por el factor 36,7437.

# ESTIMACION DE LOS PRECIOS DEL TRIGO DE EXPORTACION DE LOS ESTADOS UNIDOS

## CAMBIO SEMANAL

VIERNES 16 DE AGOSTO, 2024

VERSUS

VIERNES 23 DE AGOSTO, 2024

Puerto Origen	Clase Trigo & % Proteína	SEP (U24)		OCT (Z24)		NOV (Z24)		DEC (Z24)		JAN (H25)		FEB (H25)		MAR (H25)	
		FOB \$/MT	Base ¢/bu	FOB \$/MT	Base ¢/bu	FOB \$/MT	Base ¢/bu	FOB \$/MT	Base ¢/bu	FOB \$/MT	Base ¢/bu	FOB \$/MT	Base ¢/bu	Close d \$/MT	Close d ¢/bu
Grandes Lagos	HRS 13.5 Min	-13	5	-8	15	-8	15	-8	15	Closed	Closed	Closed	Closed	Closed	Closed
	HRS 14.0 Min	-14	5	-8	15	-8	15	-8	15	Closed	Closed	Closed	Closed	Closed	Closed
	HRS 14.5 Min	-13	5	-8	15	-8	15	-8	15	Closed	Closed	Closed	Closed	Closed	Closed
Golfo de México	HRS 13.0 Min	-15	0	-6	20	-8	15	-8	15	-4	20	-4	20	-4	20
	HRS 13.5 Min	-16	0	-6	20	-8	15	-8	15	-4	20	-4	20	-4	20
	HRS 14.0 Min	-15	0	-6	20	-8	15	-8	15	-4	20	-4	20	-4	20
	HRS 14.5	-6	25	3	45	1	40	-4	25	5	45	5	45	5	45
	HRW Ord.	-6	5	0	20	0	20	0	20	1	20	1	20	1	20
	HRW 11.0 Min	-5	5	-0	20	-0	20	-0	20	0	20	0	20	0	20
	HRW 11.5 Min	-5	5	0	20	0	20	0	20	1	20	1	20	1	20
	HRW 12.0	-5	5	-0	20	-0	20	-0	20	0	20	0	20	0	20
	HRW 12.5 Min	-5	5	-0	20	-0	20	-0	20	0	20	0	20	0	20
SRW	-10	0	-9	0	-9	0	-9	0	-8	0	-8	0	-8	0	
Pacífico N. Oeste	HRS 13.0 Min	-8	20	-6	20	-10	10	-10	10	-8	10	-8	10	-8	10
	HRS 13.5 Min	-8	20	-7	20	-10	10	-10	10	-8	10	-8	10	-8	10
	HRS 14.0 Min	-8	20	-6	20	-9	10	-9	10	-8	10	-8	10	-8	10
	HRS 14.5	1	45	3	45	-1	35	-1	35	2	35	2	35	2	35
	HRW Ord	-4	10	-6	5	-5	5	-5	5	-3	10	-3	10	-3	10
	HRW 11.5	-4	10	-5	5	-6	5	-6	5	-4	10	-4	10	-4	10
	HRW 12.0 Min	-3	10	-6	5	-5	5	-5	5	-3	10	-3	10	-3	10
	HRW 13.0 Min	-4	10	-5	5	-5	5	-5	5	-3	10	-3	10	-3	10
	SW Unspecified	7	20	-0	0	-0	0	-0	0	-0	0	-0	0	-0	0
	SW 9.5 Min	8	20	0	0	0	0	0	0	0	0	0	0	0	0
	SW 9.5 Max	8	20	-0	0	-0	0	0	0	0	0	0	0	0	0
	SW 10.5 Max	8	20	-0	0	-0	0	0	0	0	0	0	0	0	0
	WW 11 10% Club	8	20	0	0	0	0	0	0	0	0	0	0	0	0
	WW 11 20% Club	7	20	0	0	-0	0	-0	0	-0	0	-0	0	-0	0

**LES RECORDAMOS QUE TRIGONOTICIAS Y MAS INFORMACIÓN VINCULADA AL MERCADO DEL TRIGO DE LOS EE.UU. PUEDEN ENCONTRARLA EN [WWW.USWHEAT.ORG](http://WWW.USWHEAT.ORG)**