



# TRIGONOTICIAS

Lunes, 9 de septiembre de 2024  
Vol. 43/34

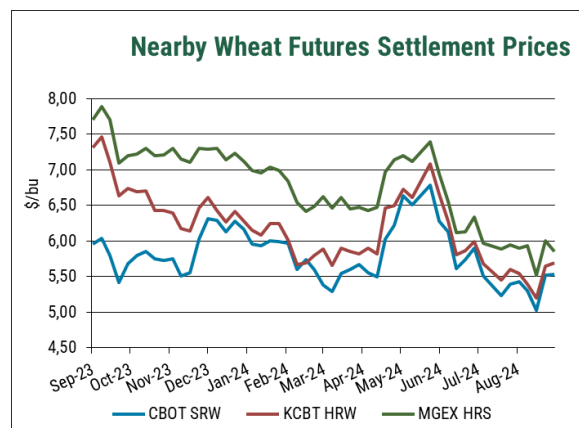
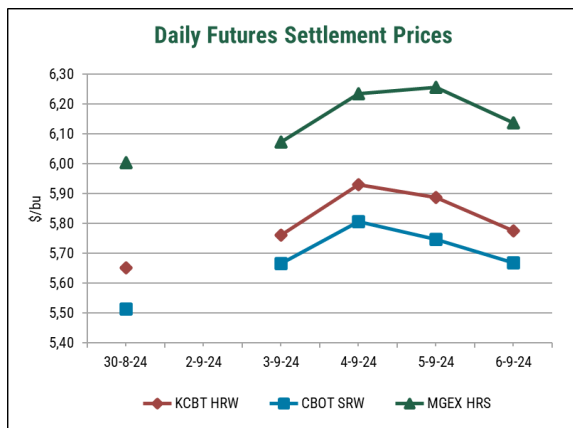
## MERCADO DE FUTUROS DE TRIGO EN LOS EE.UU. (Semana del 2 al 6 de septiembre de 2024)

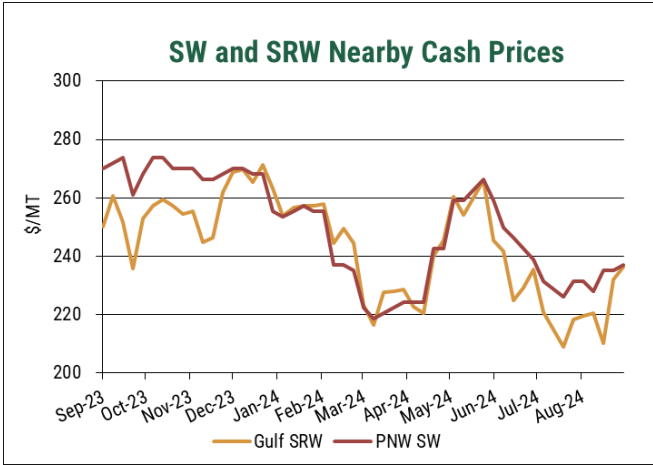
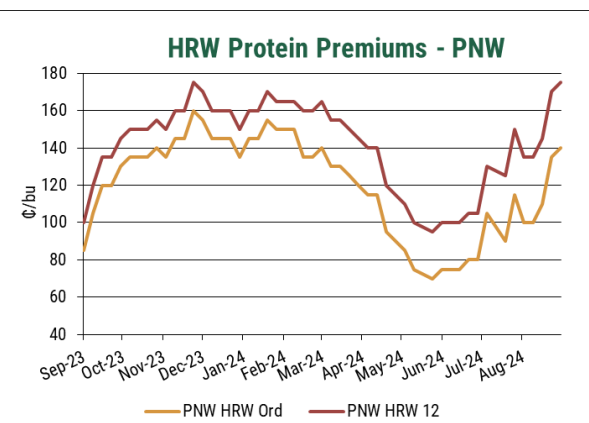
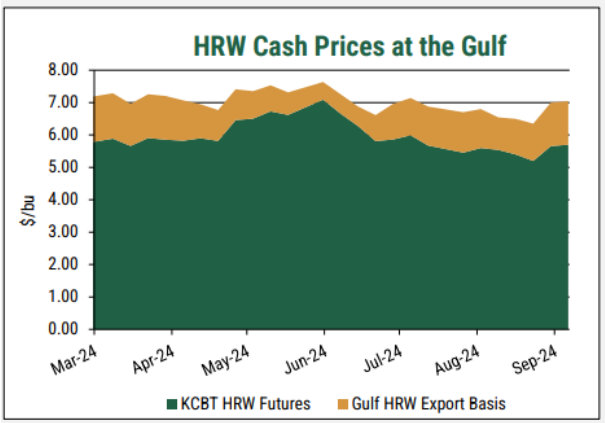
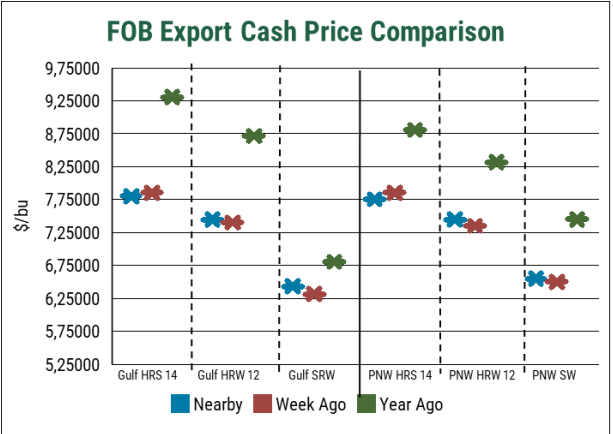
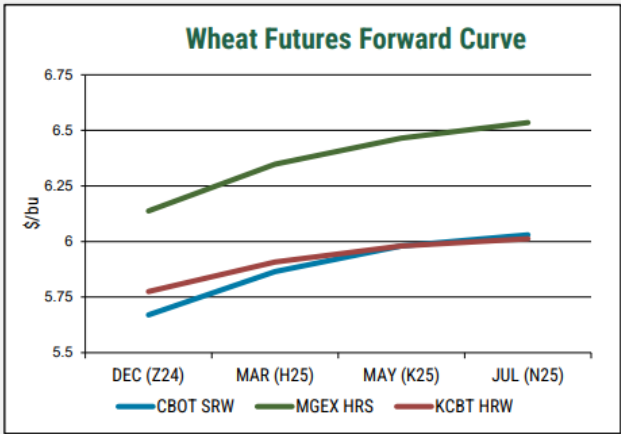
### PRECIOS DE FUTUROS \$/TM (AL CIERRE) Fecha: VIERNES 6 DE SEPTIEMBRE, 2024

	Sep.24		Dic.24		Mar.25		May.25		Jul.25	
	6/9/24	cambio semanal	6/9/24	cambio semanal	6/9/24	cambio semanal	6/9/24	cambio semanal	6/9/24	cambio semanal
CHICAGO BOT - SRW #2	208,34	+5,70	215,50	+5,24	219,73	+5,24	221,56	+4,87	225,97	+4,96
KANSAS CITY BOT - HRW #2	212,19	+4,50	217,06	+4,78	219,73	+5,14	220,92	+4,96	224,78	+5,24
MINNEAPOLIS GEX - HRS#2	225,51	+4,87	233,23	+4,78	237,55	+4,59	240,12	+4,04	242,23	+3,31

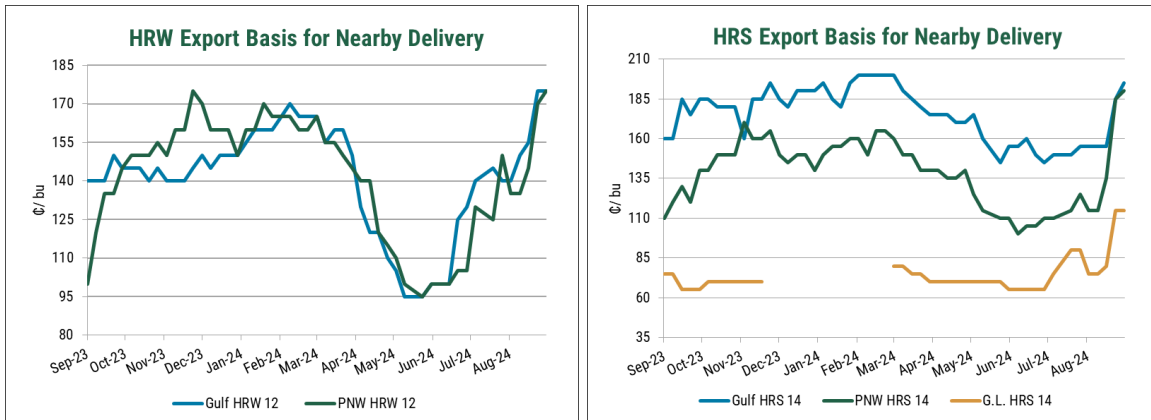
## RESUMEN SEMANAL

- Desde el 27 de agosto, los mercados de futuros han experimentado un repunte, impulsados por la debilidad del dólar y la cobertura técnica de posiciones cortas por parte de fondos especulativos. Los futuros de CBOT del trigo Soft Red Winter (SRW) para septiembre subieron 16 centavos durante la semana y cerraron a \$5,67/bu. Los futuros de trigo Hard Red Winter (HRW) KCBT subieron 12 centavos a \$5,78/bu. Los futuros de trigo Hard Red Spring (HRS) MGEX subieron 14 centavos a \$6,14/bu. En otras materias primas, los futuros de maíz CBOT subieron 5 centavos durante la semana a \$4,06/bu. Los futuros de soja CBOT de enero subieron 5 centavos a \$10,23/bu.

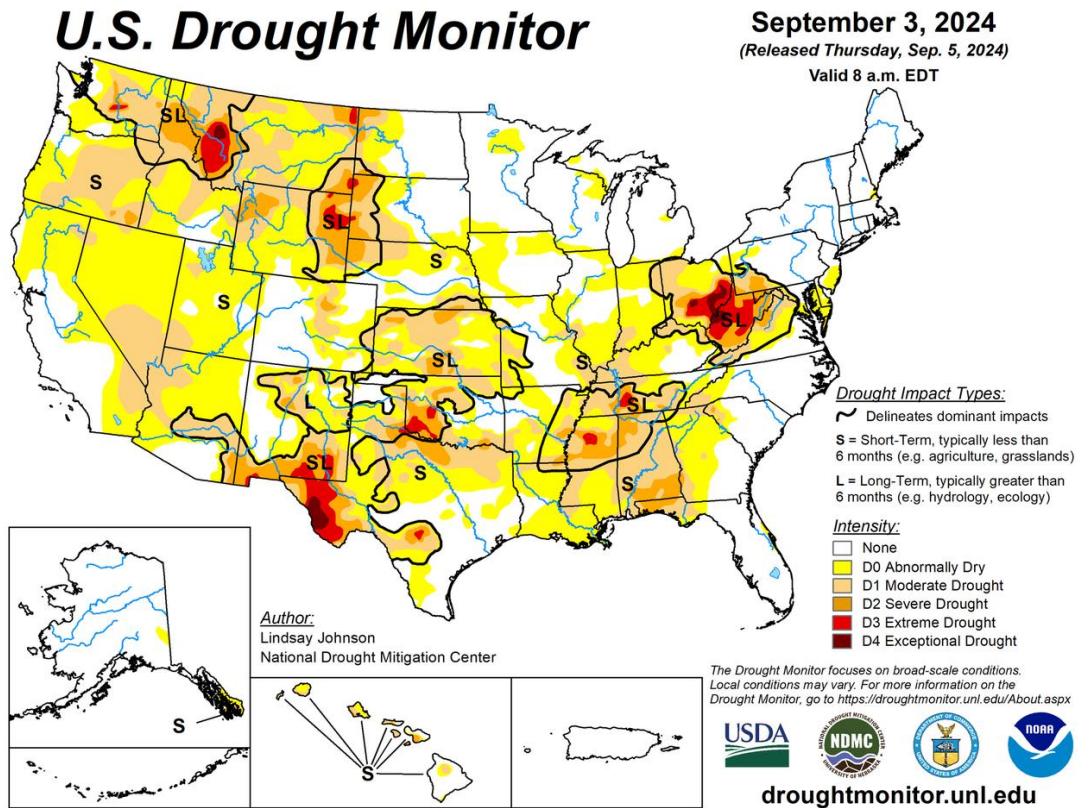




- Los exportadores están ahora empujando sus ofertas a octubre y comercializando la nueva cosecha de HRS, lo que está impulsando los mercados de efectivo a corto plazo. La base de octubre suele ser más fuerte que la de septiembre, ya que los elevadores gestionan la capacidad al inicio de la cosecha de maíz y soja. La variabilidad en la calidad de la nueva cosecha de HRS también respalda la base. En general, los niveles de base aumentaron esta semana tras un repunte en los precios de los futuros y las influencias estacionales de la próxima cosecha de maíz y soja. El repunte alentó una mayor participación de los agricultores, pero los flujos de trigo fueron insuficientes para afectar notablemente los niveles de base.



- Si bien algunas áreas en las llanuras de EE. UU. vieron lluvias dispersas esta semana, aquellas sin lluvia aún enfrentan condiciones cálidas y áridas. Temperaturas récord azotaron el Medio Oeste, agotando gravemente la humedad en la cuenca del río Ohio y el bajo río Misisipi. De manera similar, el noroeste del Pacífico permanece seco.



- Los problemas de transporte resurge en el río Misisipi a medida que los niveles bajos de agua limitan los envíos de barcazas para exportación. Para la semana que finalizó el 3 de septiembre, las tarifas de las barcazas son un 9% más altas que la semana anterior; un 4% más altas que el año pasado; y un 38% más altas que el promedio de 3 años.
- Para la semana que finalizó el 29 de agosto, se informaron ventas netas de 340.000 toneladas métricas (TM) para entrega en 2024/25, dentro de las estimaciones comerciales de 300.000 a 600.000 TM. Las ventas totales pendientes y las exportaciones acumuladas de todas las clases de trigo para

el año comercial 2024/25 son de 10,3 millones de toneladas métricas (MTM), un 31% por encima del ritmo del año pasado. El USDA espera exportaciones de trigo estadounidense para 2024/25 de 22,5 MTM, y los compromisos hasta la fecha son el 46% de las exportaciones totales proyectadas.

- Según el Informe de Progreso de Cosecha del 1 de septiembre, el 70% del trigo de primavera está en el contenedor, 21 puntos más que la semana anterior e incluso con el promedio de cinco años. Las estimaciones de siembra temprana de trigo de invierno fueron del 2%, incluso con el promedio de cinco años.
- El Índice Báltico Seco (BDI), que refleja el costo medio de transporte de materias primas a granel como cereales, carbón y mineral de hierro, cerró la semana en 1.941. Las tarifas de flete de graneles secos de buques Panamax en el Atlántico están cayendo debido a la reducción de los volúmenes de exportación y al exceso de capacidad de envío.
- El índice del dólar estadounidense terminó la semana en 101,2. Los datos de empleo publicados el viernes sugirieron una desaceleración de la economía, ya que las nóminas no agrícolas estuvieron por debajo de las expectativas. El mercado espera una reducción de la tasa de interés en la reunión de política monetaria de la Reserva Federal de septiembre, una medida que podría debilitar al dólar y mejorar la competitividad de las materias primas estadounidenses.

## NOTICIAS

### AUSTRALIA

- La Oficina Australiana de Economía Agrícola y de Recursos aumentó las previsiones de producción de trigo un 9% a 31,8 MTM, un 23% más que el año pasado. A medida que finaliza la cosecha del hemisferio norte, los mercados seguirán de cerca el hemisferio sur, especialmente con otro posible fenómeno meteorológico de La Niña en desarrollo en el Pacífico.

### BRASIL

- Leer más: [A safra brasileira de trigo 2024-2025 será a terceira maior com 8,13 milhões de toneladas estimadas.](https://www.youtube.com/watch?v=j02hF4zmf9E) <https://www.youtube.com/watch?v=j02hF4zmf9E>

### MAR NEGRO

- La cosecha de trigo rusa alcanza los 71 MTM; 72% de la superficie cosechada. La cosecha de trigo de Rusia se completó en un 72% en la semana hasta el viernes 6 de septiembre, de los 29,8 millones de hectáreas planificadas para la campaña 2024/25, según los datos vistos por Fastmarkets el lunes 9 de septiembre. Fuente: Agricensus.com.

### TURQUÍA

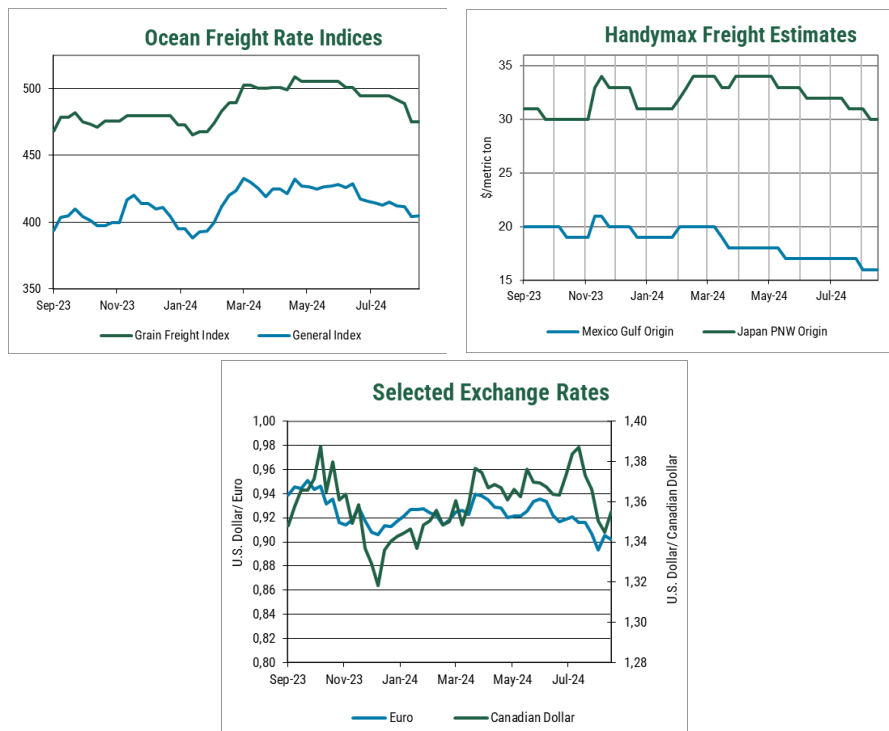
- Según Fastmarkets, Turquía podría extender la prohibición de importación de trigo hasta enero de 2025. La demanda de los diez principales importadores mundiales de trigo ha disminuido en 4,9 MTM interanual, según las Estimaciones de Oferta y Demanda Agrícola Mundial de agosto.

- Fletes estimados en US\$ por origen y su variación respecto al reporte anterior.

Viernes 6 de septiembre de 2024

Región de Exportación	Región de Importación	U.S. \$/tonelada métrica					
		Handy		Handy max		Panamax	
		25-30 MTM	Var*	40-46 MTM	Var*	54+ TMT	Var *
Golfo de México	México (Veracruz)	0	-1	16	0		
	Sudamérica (Perú/Ecuador)			45	0		
	Sudamérica (Chile/San Antonio)			55	0		
	Sudamérica Costa Pacífico (Colombia)			52	0		
	Sudamérica Este (Brasil/Santos)					20	-1
Mid Atlantic	N. South América (Venezuela)						
St. Lawrence	N. South América (Venezuela)						
Pacífico Noroeste	Sudamérica (Perú/Ecuador)			38	0		
	Sudamérica (Chile/San Antonio)			41	0		
	Sudamérica Costa Pacífico (Colombia)			39	0		

Fuente: Representantes comerciales y cargas recientes. \* Variación en US\$/TM respecto a la semana anterior



# ESTIMACION DE LOS PRECIOS DEL TRIGO DE EXPORTACION DE LOS

## ESTADOS UNIDOS

FECHA, VIERNES 6 DE SEPTIEMBRE, 2024

Puerto Origen	Clase Trigo & % Proteína	OCT (Z24)		NOV (Z24)		DEC (Z24)		JAN (H25)		FEB (H25)		MAR (H25)		APR (K25)	
		FOB \$/MT	Base ¢/bu	FOB \$/MT	Base ¢/bu	FOB \$/MT	Base ¢/bu	FOB \$/MT	Base ¢/bu	FOB \$/MT	Base ¢/bu	FOB \$/MT	Base ¢/bu	FOB \$/MT	Base ¢/bu
Grandes Lagos	HRS 13.5 Min	257	85	257	85	257	85	Closed	Closed	Closed	Closed	Closed	Closed	269	85
	HRS 14.0 Min	268	115	268	115	268	115	Closed	Closed	Closed	Closed	Closed	Closed	280	115
	HRS 14.5 Min	286	165	286	165	286	165	Closed	Closed	Closed	Closed	Closed	Closed	298	165
Golfo de México	HRS 13.0 Min	275	135	275	135	275	135	279	125	279	125	279	125	283	125
	HRS 13.5 Min	286	165	286	165	286	165	290	155	290	155	290	155	294	155
	HRS 14.0 Min	297	195	297	195	297	195	301	185	301	185	301	185	306	185
	HRS 14.5	316	245	316	245	316	245	320	235	320	235	320	235	324	235
	HRW Ord.	262	135	262	135	262	135	261	120	261	120	261	120	264	120
	HRW 11.0 Min	265	145	265	145	265	145	265	130	265	130	265	130	267	130
	HRW 11.5 Min	271	160	271	160	271	160	270	145	270	145	270	145	273	145
	HRW 12.0	276	175	276	175	276	175	276	160	276	160	276	160	279	160
	HRW 12.5 Min	278	180	278	180	278	180	278	165	278	165	278	165	280	165
	SRW	241	90	245	100	249	110	247	85	247	85	247	85	251	85
Pacífico N. Oeste	HRS 13.0 Min	273	130	275	135	275	135	281	130	281	130	281	130	285	130
	HRS 13.5 Min	284	160	286	165	286	165	292	160	292	160	292	160	296	160
	HRS 14.0 Min	295	190	297	195	297	195	303	190	303	190	303	190	307	190
	HRS 14.5	314	240	316	245	316	245	321	240	321	240	321	240	326	240
	HRW Ord	264	140	264	140	264	140	268	140	267	135	267	135	269	135
	HRW 11.5	269	155	269	155	269	155	274	155	272	150	272	150	275	150
	HRW 12.0 Min	275	170	275	170	275	170	280	170	278	165	278	165	280	165
	HRW 13.0 Min	276	175	276	175	276	175	281	175	280	170	280	170	282	170
	SW Unspecified	237	645	239	650	239	650	243	660	243	660	243	660	244	665
	SW 9.5 Min	244	665	246	670	246	670	250	680	250	680	250	680	252	685
	SW 9.5 Max	241	655	243	660	243	660	246	670	246	670	246	670	248	675
	SW 10.5 Max	241	655	243	660	243	660	246	670	246	670	246	670	248	675
	WW 11 10% Club	244	665	246	670	246	670	250	680	250	680	250	680	252	685
WW 11 20% Club	248	675	250	680	250	680	254	690	254	690	254	690	255	695	

**Durum:** Una gama de precios está disponible dependiendo de varios atributos de calidad y logística.

Las ofertas de Northern Durum de los Grandes Lagos para entrega en octubre de 2024 se cotizan a \$7,90/bu (\$290,00/TM), a partir del 16 de agosto de 2024.

Para ofertas de Desert Durum, comuníquese con su proveedor.

**Hard White:** Una gama de precios está disponible dependiendo de varios atributos de calidad y logística.

**Hard Red Spring:** Las indicaciones de precios de HRS en este informe son para un contenido de DHV del 65 % fuera del PNW y G.L. y un contenido de DHV del 40% fuera del Golfo; para diferenciales premium NS/DNS DHV específicos, comuníquese con su proveedor.

Los precios son indicativos y basados en encuestas a los exportadores. Los valores reflejan el término medio de los precios cotizados el día de la encuesta, y no representan ofertas de compras o ventas, por tanto, los precios negociados reales pueden ser más altos o bajos; póngase en contacto con su empresa de comercialización de granos o elevador local para precios de venta/compra real en su ubicación.

Los precios en toneladas métricas han sido redondeados al valor dólar más próximo.

NOTA: Para convertir de dólares por bushel a dólares por tonelada, multiplicar por el factor 36,7437.

# ESTIMACION DE LOS PRECIOS DEL TRIGO DE EXPORTACION DE LOS ESTADOS UNIDOS

## CAMBIO SEMANAL

VIERNES 30 DE AGOSTO, 2024  
VERSUS  
VIERNES 6 DE SEPTIEMBRE, 2024

Puerto Origen	Clase Trigo & % Proteína	OCT (Z24)		NOV (Z24)		DEC (Z24)		JAN (H25)		FEB (H25)		MAR (H25)		APR (K25)	
		FOB \$/MT	Base ¢/bu	FOB \$/MT	Base ¢/bu	FOB \$/MT	Base ¢/bu	FOB \$/MT	Base ¢/bu	FOB \$/MT	Base ¢/bu	FOB \$/MT	Base ¢/bu	Close d \$/MT	Close d ¢/bu
Grandes Lagos	HRS 13.5 Min	5	0	5	0	5	0	Closed	Closed	Closed	Closed	Closed	Closed	Closed	Closed
	HRS 14.0 Min	5	0	5	0	5	0	Closed	Closed	Closed	Closed	Closed	Closed	Closed	Closed
	HRS 14.5 Min	5	0	5	0	5	0	Closed	Closed	Closed	Closed	Closed	Closed	Closed	Closed
Golfo de México	HRS 13.0 Min	9	10	9	10	9	10	8	10	8	10	8	10	8	10
	HRS 13.5 Min	9	10	9	10	9	10	8	10	8	10	8	10	8	10
	HRS 14.0 Min	9	10	9	10	9	10	8	10	8	10	8	10	8	10
	HRS 14.5	12	20	12	20	12	20	12	20	12	20	12	20	12	20
	HRW Ord.	5	0	5	0	5	0	7	5	7	5	7	5	7	5
	HRW 11.0 Min	5	0	5	0	5	0	7	5	7	5	7	5	7	5
	HRW 11.5 Min	5	0	5	0	5	0	7	5	7	5	7	5	7	5
	HRW 12.0	5	0	5	0	5	0	7	5	7	5	7	5	7	5
	HRW 12.5 Min	5	0	5	0	5	0	7	5	7	5	7	5	7	5
SRW	9	10	9	10	8	5	5	0	5	0	5	0	5	0	
Pacífico N. Oeste	HRS 13.0 Min	7	5	5	0	5	0	10	15	10	15	10	15	10	15
	HRS 13.5 Min	7	5	5	0	5	0	10	15	10	15	10	15	10	15
	HRS 14.0 Min	7	5	5	0	5	0	10	15	10	15	10	15	10	15
	HRS 14.5	10	15	9	10	9	10	14	25	14	25	14	25	14	25
	HRW Ord	6	5	3	-5	3	-5	5	0	5	0	5	0	5	0
	HRW 11.5	6	5	3	-5	3	-5	5	0	5	0	5	0	5	0
	HRW 12.0 Min	6	5	3	-5	3	-5	5	0	5	0	5	0	5	0
	HRW 13.0 Min	6	5	3	-5	3	-5	5	0	5	0	5	0	5	0
	SW Unspecified	2	5	2	5	2	5	6	15	6	15	6	15	7	20
	SW 9.5 Min	2	5	2	5	2	5	6	15	6	15	6	15	7	20
	SW 9.5 Max	2	5	2	5	2	5	6	15	6	15	6	15	7	20
	SW 10.5 Max	2	5	2	5	2	5	6	15	6	15	6	15	7	20
	WW 11 10% Club	2	5	2	5	2	5	6	15	6	15	6	15	7	20
WW 11 20% Club	2	5	2	5	2	5	6	15	6	15	6	15	7	20	

**LES RECORDAMOS QUE TRIGONOTICIAS Y MAS INFORMACIÓN VINCULADA AL MERCADO DEL TRIGO DE LOS EE.UU. PUEDEN ENCONTRARLA EN [WWW.USWHEAT.ORG](http://WWW.USWHEAT.ORG)**