

# TRIGONOTICIAS

Lunes, 9 de diciembre de 2024  
Vol. 43/48

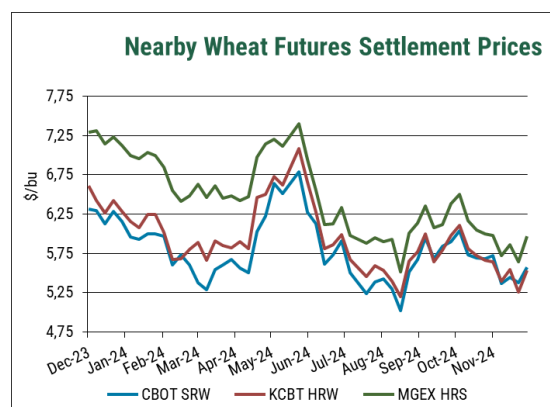
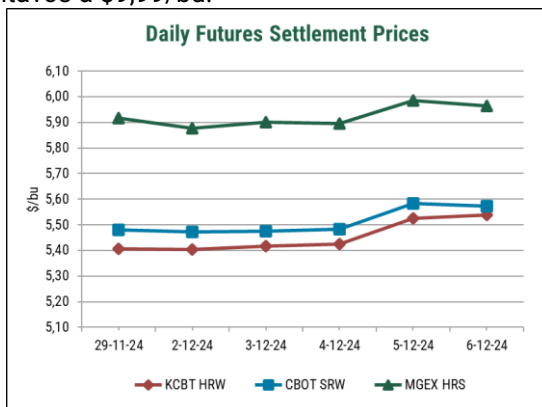
## MERCADO DE FUTUROS DE TRIGO EN LOS EE.UU. (Semana del 2 al 6 de diciembre de 2024)

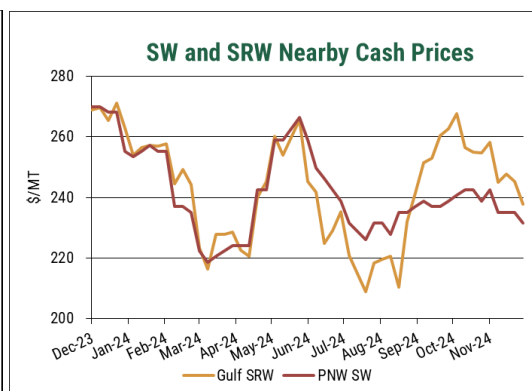
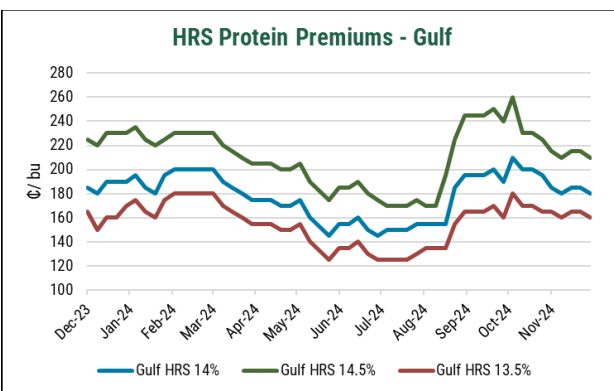
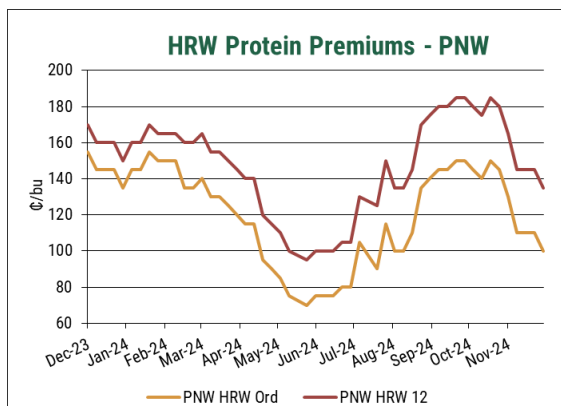
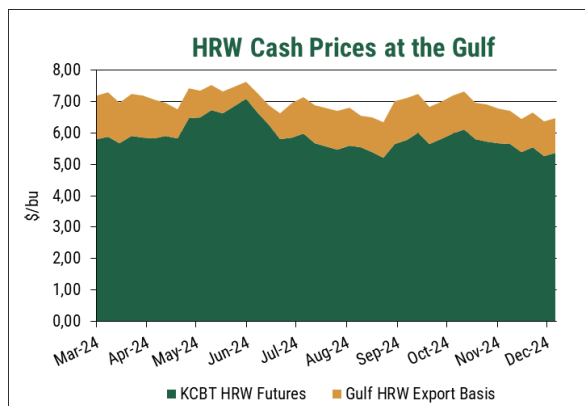
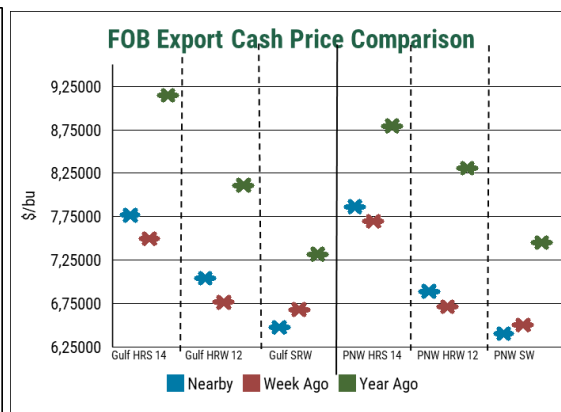
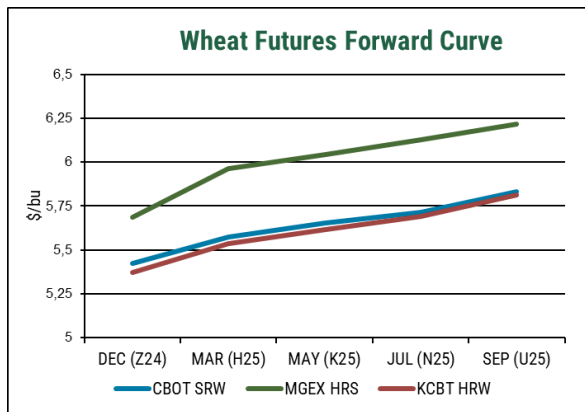
### PRECIOS DE FUTUROS \$/TM (AL CIERRE) Fecha: MIÉRCOLES 6 DE DICIEMBRE, 2024

	Mar.25		May.25		Jul.25		Sep.25		Dec.25	
	6/12/24	cambio semanal	6/12/24	cambio semanal	6/12/24	cambio semanal	6/12/24	cambio semanal	6/12/24	cambio semanal
CHICAGO BOT - SRW #2	204,75	3,22	207,79	2,66	209,90	2,02	214,31	1,56	220,00	
KANSAS CITY BOT - HRW #2	203,47	3,40	206,32	3,49	209,16	3,58	213,57	3,22	219,45	
MINNEAPOLIS GEX - HRS#2	219,18	1,93	222,02	1,75	225,15	1,84	228,45	1,75	234,24	

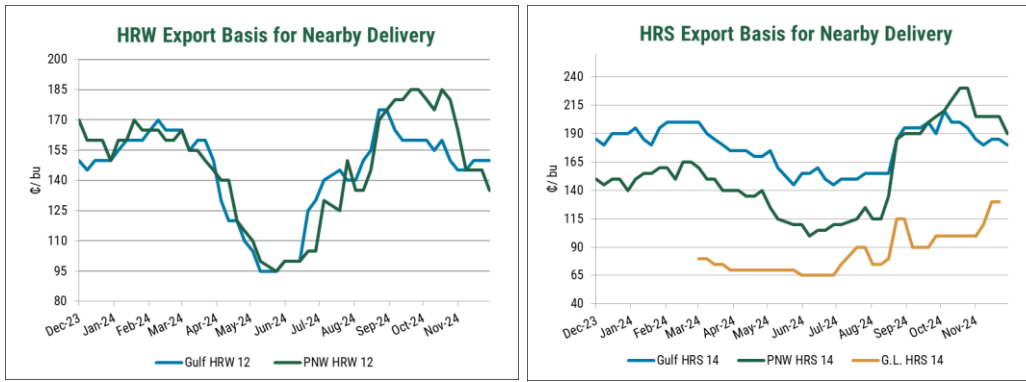
## RESUMEN SEMANAL

- Los mercados de futuros subieron esta semana debido a las preocupaciones sobre las condiciones de los cultivos rusos. La atención ahora se está desplazando a los contratos de futuros de marzo de 2025.** Respecto de la semana anterior, los futuros de CBOT del trigo Soft Red Winter (SRW) de marzo de 2025 subieron 9 centavos durante la semana, cerrando a \$5,57/bu. Los futuros de trigo Hard Red Winter (HRW) KCBT de marzo subieron 13 centavos a \$5,53/bu. Los futuros de trigo Hard Red Spring (HRS) MGEX de marzo subieron 5 centavos a \$5,96/bu. En otras materias primas, los futuros de maíz CBOT de marzo subieron 7 centavos durante la semana a \$4,40/bu. Los futuros de soja CBOT de marzo subieron 3 centavos a \$9,99/bu.

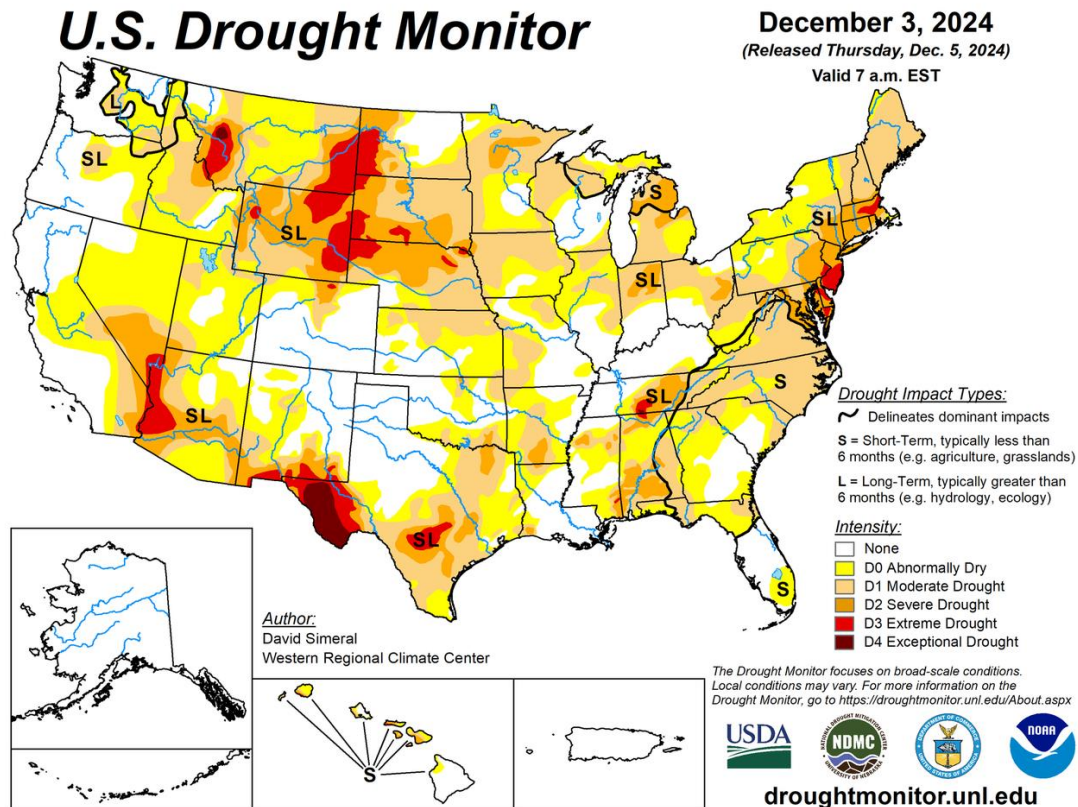




- Las bases estuvieron en general más bajas en todas las regiones y clases de exportación esta semana. La fortaleza estacional ha comenzado a disminuir a medida que los elevadores se preparan para los envíos de enero y febrero. La base de HRS ha comenzado a debilitarse desde el nivel más fuerte desde enero de 2023. Para todas las clases de trigo, los exportadores están comenzando a posicionarse para oportunidades de exportación en los trimestres uno y dos de 2025.



- Las áreas de cultivo de trigo de EE. UU. fueron frescas y secas esta semana. Después de un noviembre húmedo, el trigo de invierno en las llanuras del sur se ha recuperado de la sequía.



- Para la semana que finalizó el 28 de noviembre, los comerciantes informaron ventas totales de trigo de EE. UU. de 378.200 toneladas métricas (TM) para entrega en 2024/25, dentro de las estimaciones comerciales de 250.000 a 550.000 TM. Las ventas totales pendientes y las exportaciones acumuladas de todas las clases de trigo en 2024/25 son de 15,5 millones de toneladas métricas (MTM), lo que representa un 19% por encima del ritmo del año pasado. El USDA proyecta que las exportaciones de trigo de EE. UU. para 2024/25 serán de 22,5 MTM, y los compromisos actuales representan el 69% de las exportaciones totales proyectadas.

- El Baltic Dry Index (BDI) cayó a 1.167. Los mercados de transporte de mercancías bajaron ligeramente a medida que la oferta de barcos superó la demanda.<sup>3</sup>
- El índice del dólar estadounidense se ha estabilizado en torno a 106,1, alcanzando su punto más alto desde octubre de 2023. Las políticas inflacionarias previstas en materia de aranceles y regulaciones fiscales han impulsado este aumento. Sin embargo, las ganancias recientes se han moderado a medida que la tasa de desempleo aumentó al 4,2%, después de mantenerse estable en el 4,1% durante dos meses consecutivos.

## NOTICIAS

### **MAR NEGRO**

- La agencia meteorológica estatal rusa informa que el 37% de los cultivos de invierno están en malas condiciones o no han germinado, en comparación con el 4% del año pasado, lo que marca un mínimo histórico. El rublo se debilitó hasta su nivel más bajo desde marzo de 2022. La devaluación puede afectar a la economía rusa, aunque a corto plazo impulsa la competitividad exportadora.
- El ritmo de exportación de Rusia continúa en un nivel récord, con exportaciones acumuladas que alcanzan los 24,1 MTM. Sin embargo, la cuota de exportación de trigo ruso de 11,0 MTM está destinada a limitar las exportaciones en la segunda mitad del año comercial.

### **ARGENTINA**

- El trigo argentino ha desplazado a Rusia como el trigo más barato del mundo, con un precio FOB de \$221/TM. La Bolsa de Cereales de Buenos Aires informa que la cosecha de trigo puede superar las estimaciones iniciales, ya que los rendimientos fueron mejores de lo esperado. La bolsa estima una cosecha de alrededor de 18,6 MTM, en comparación con la estimación del USDA de 17,5 MTM.

### **AUSTRALIA**

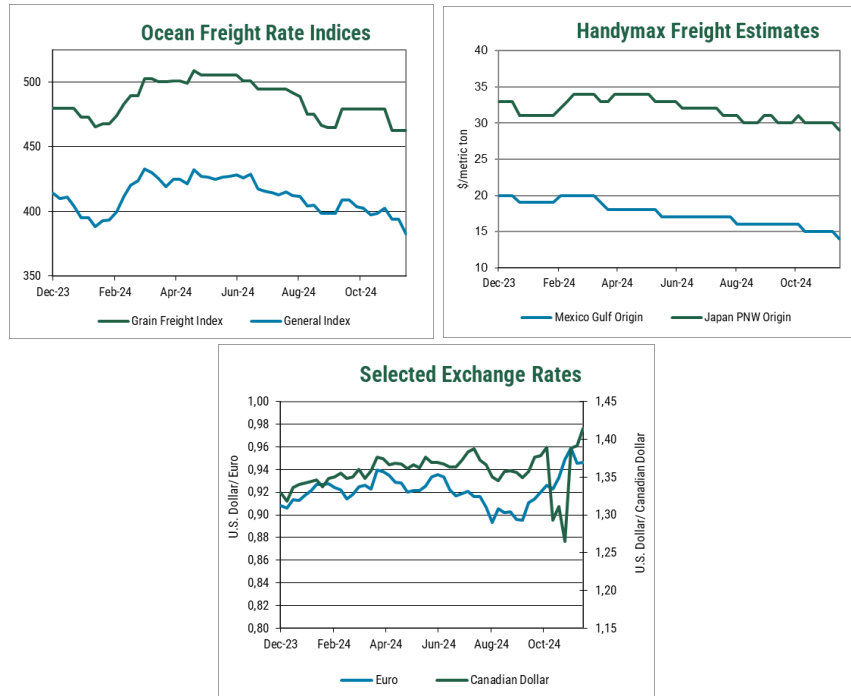
- La Oficina Australiana de Economía Agrícola y de Recursos aumentó la producción de trigo australiano en 60.000 toneladas a 31,9 millones de toneladas.

- Fletes estimados en US\$ por origen y su variación respecto al reporte anterior.

Viernes 6 de diciembre de 2024

Región de Exportación	Región de Importación	U.S. \$/tonelada métrica					
		Handy		Handy max		Panamax	
		25-30 MTM	Var*	40-46 MTM	Var*	54+ TMT	Var *
Golfo de México	México (Veracruz)	17	-1	14	-1		
	Sudamérica (Perú/Ecuador)			41	0		
	Sudamérica (Chile/San Antonio)			43	0		
	Sudamérica Costa Pacífico (Colombia)			26	-2		
	Sudamérica Este (Brasil/Santos)					19	-4
Mid Atlantic	N. South América (Venezuela)						
St. Lawrence	N. South América (Venezuela)			22	0		
Pacífico Noroeste	Sudamérica (Perú/Ecuador)			39			
	Sudamérica (Chile/San Antonio)			39			
	Sudamérica Costa Pacífico (Colombia)			40			

Fuente: Representantes comerciales y cargas recientes. \* Variación en US\$/TM respecto a la semana anterior



# ESTIMACION DE LOS PRECIOS DEL TRIGO DE EXPORTACION DE LOS

## ESTADOS UNIDOS

FECHA, VIERNES 6 DE DICIEMBRE, 2024

Puerto Origen	Clase Trigo & % Proteína	JAN (H25)		FEB (H25)		MAR (H25)		APR (K25)		MAY (K25)		JUN (N25)		JUL (N25)	
		FOB \$/MT	Base ¢/bu	FOB \$/MT	Base ¢/bu	FOB \$/MT	Base ¢/bu	FOB \$/MT	Base ¢/bu	FOB \$/MT	Base ¢/bu	FOB \$/MT	Base ¢/bu	FOB \$/MT	Base ¢/bu
Grandes Lagos	HRS 13.5 Min	Closed	Closed	Closed	Closed	Closed	Closed	257	95	257	95	260	95	260	95
	HRS 14.0 Min	Closed	Closed	Closed	Closed	Closed	Closed	268	125	268	125	271	125	271	125
	HRS 14.5 Min	Closed	Closed	Closed	Closed	Closed	Closed	286	175	286	175	289	175	289	175
Golfo de México	HRS 13.0 Min	271	140	271	140	271	140	272	135	272	135	275	135	275	135
	HRS 13.5 Min	278	160	278	160	278	160	279	155	279	155	282	155	282	155
	HRS 14.0 Min	285	180	285	180	285	180	286	175	286	175	289	175	289	175
	HRS 14.5	296	210	296	210	296	210	297	205	297	205	300	205	300	205
	HRW Ord.	244	110	244	110	244	110	247	110	247	110	250	110	250	110
	HRW 11.0 Min	248	120	248	120	248	120	250	120	250	120	253	120	253	120
	HRW 11.5 Min	253	135	253	135	253	135	256	135	256	135	259	135	259	135
	HRW 12.0 Min	259	150	259	150	259	150	261	150	261	150	264	150	264	150
SRW	238	90	238	90	238	90	241	90	241	90	237	75	237	75	
Pacífico N. Oeste	HRS 13.0 Min	274	150	274	150	274	150	275	145	275	145	278	145	278	145
	HRS 13.5 Min	282	170	282	170	282	170	283	165	283	165	286	165	286	165
	HRS 14.0 Min	289	190	289	190	289	190	290	185	290	185	293	185	293	185
	HRS 14.5	300	220	300	220	300	220	301	215	301	215	304	215	304	215
	HRW Ord	240	100	240	100	240	100	241	95	241	95	244	95	244	95
	HRW 11.0 Min	246	115	246	115	246	115	247	110	247	110	250	110	250	110
	HRW 11.5 Min	251	130	251	130	251	130	252	125	252	125	255	125	255	125
	HRW 12.0 Min	253	135	253	135	253	135	254	130	254	130	257	130	257	130
	SW Unspecified	231	630	231	630	233	635	235	640	235	640	235	640	235	640
	SW 9.5 Min	239	650	239	650	241	655	243	660	243	660	243	660	243	660
	SW 9.5 Max	231	630	231	630	233	635	235	640	235	640	235	640	235	640
	SW 10.5 Max	235	640	235	640	237	645	239	650	239	650	239	650	239	650
WW 11 10% Club	239	650	239	650	241	655	243	660	243	660	243	660	243	660	
WW 11 20% Club	243	660	243	660	244	665	246	670	246	670	246	670	246	670	

**Durum:** Una gama de precios está disponible dependiendo de varios atributos de calidad y logística. Las ofertas de Northern Durum de los Grandes Lagos para entrega en abril de 2025 se cotizan a \$8,35/bu (\$307,00/TM). Para ofertas de Desert Durum, comuníquese con su proveedor.

**Hard White:** Una gama de precios está disponible dependiendo de varios atributos de calidad y logística.

**Hard Red Spring:** Las indicaciones de precios de HRS en este informe son para un contenido de DHV del 65 % fuera del PNW y G.L. y un contenido de DHV del 40% fuera del Golfo; para diferenciales premium NS/DNS DHV específicos, comuníquese con su proveedor.

Los precios son indicativos y basados en encuestas a los exportadores. Los valores reflejan el término medio de los precios cotizados el día de la encuesta, y no representan ofertas de compras o ventas, por tanto, los precios negociados reales pueden ser más altos o bajos; póngase en contacto con su empresa de comercialización de granos o elevador local para precios de venta/compra real en su ubicación.

Los precios en toneladas métricas han sido redondeados al valor dólar más próximo.

NOTA: Para convertir de dólares por bushel a dólares por tonelada, multiplicar por el factor 36,7437.

# ESTIMACION DE LOS PRECIOS DEL TRIGO DE EXPORTACION DE LOS ESTADOS UNIDOS

## CAMBIO SEMANAL

MIERCOLES 27 DE NOVIEMBRE, 2024

VERSUS

VIERNES 6 DE DICIEMBRE, 2024

Puerto Origen	Clase Trigo & % Proteína	DEC (Z24)		JAN (H25)		FEB (H25)		MAR (H25)		APR (K25)		MAY (K25)		JUN (N25)	
		FOB \$/MT	Base ¢/bu	FOB \$/MT	Base ¢/bu	FOB \$/MT	Base ¢/bu	FOB \$/MT	Base ¢/bu	FOB \$/MT	Base ¢/bu	FOB \$/MT	Base ¢/bu	FOB \$/MT	Base ¢/bu
Grandes Lagos	HRS 13.5 Min	Closed	Closed	Close d	Closed	Closed	Closed	2	0	2	0	2	0		
	HRS 14.0 Min	Closed	Closed	Close d	Closed	Closed	Closed	2	0	2	0	2	0		
	HRS 14.5 Min	Closed	Closed	Close d	Closed	Closed	Closed	2	0	2	0	2	0		
Golfo de México	HRS 13.0 Min	2	0	2	0	2	0	4	5	4	5	4	5		
	HRS 13.5 Min	2	0	2	0	2	0	4	5	4	5	4	5		
	HRS 14.0 Min	2	0	2	0	2	0	4	5	4	5	4	5		
	HRS 14.5	2	0	2	0	2	0	4	5	4	5	4	5		
	HRW Ord.	3	0	3	0	3	0	5	5	5	5	5	5		
	HRW 11.0 Min	3	0	3	0	3	0	5	5	5	5	5	5		
	HRW 11.5 Min	3	0	3	0	3	0	5	5	5	5	5	5		
	HRW 12.0 Min	3	0	3	0	3	0	5	5	5	5	5	5		
SRW	-8	-30	-8	-30	-4	-20	3	0	3	0	-3	-15			
Pacífico N. Oeste	HRS 13.0 Min	2	0	2	0	2	0	2	0	2	0	2	0		
	HRS 13.5 Min	2	0	2	0	2	0	2	0	2	0	2	0		
	HRS 14.0 Min	2	0	2	0	2	0	2	0	2	0	2	0		
	HRS 14.5	2	0	2	0	2	0	2	0	2	0	2	0		
	HRW Ord	3	0	3	0	3	0	2	-5	2	-5	2	-5		
	HRW 11.0 Min	3	0	3	0	3	0	2	-5	2	-5	2	-5		
	HRW 11.5 Min	3	0	3	0	3	0	2	-5	2	-5	2	-5		
	HRW 12.0 Min	3	0	3	0	3	0	2	-5	2	-5	2	-5		
	SW Unspecified	-2	-5	-2	-5	-2	-5	2	5	2	5	2	5		
	SW 9.5 Min	-2	-5	-2	-5	-2	-5	2	5	2	5	2	5		
	SW 9.5 Max	-2	-5	-2	-5	-2	-5	2	5	2	5	2	5		
SW 10.5 Max	-2	-5	-2	-5	-2	-5	2	5	2	5	2	5			
WW 11 10% Club	-2	-5	-2	-5	-2	-5	2	5	2	5	2	5			
WW 11 20% Club	-2	-5	-2	-5	-2	-5	2	5	2	5	2	5			

**LES RECORDAMOS QUE TRIGONOTICIAS Y MAS INFORMACIÓN VINCULADA AL MERCADO DEL TRIGO DE LOS EE.UU. PUEDEN ENCONTRARLA EN [WWW.USWHEAT.ORG](http://WWW.USWHEAT.ORG)**