



# TRIGONOTICIAS

Lunes, 20 de enero de 2025  
Vol. 44/03

## MERCADO DE FUTUROS DE TRIGO EN LOS EE.UU. (Semana del 13 al 17 de enero de 2025)

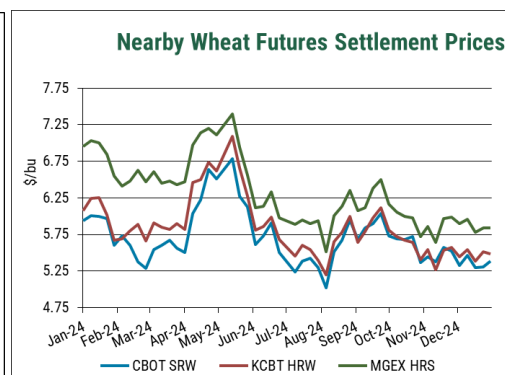
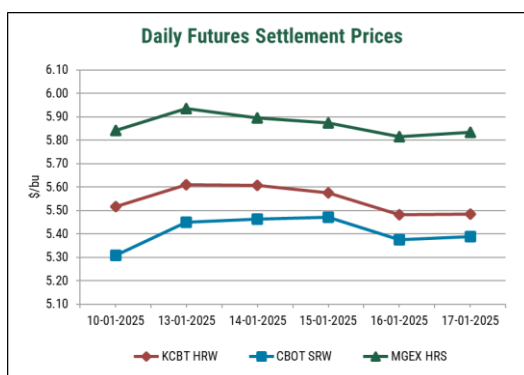
### PRECIOS DE FUTUROS \$/TM (AL CIERRE) Fecha: VIERNES 17 DE ENERO, 2025

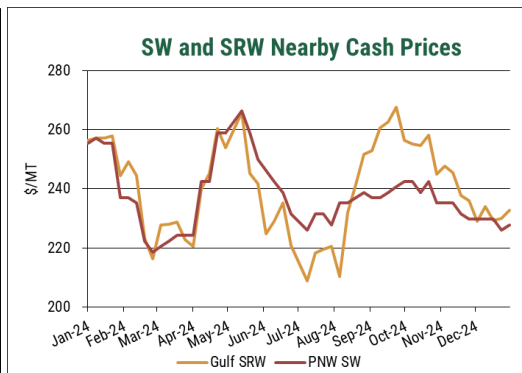
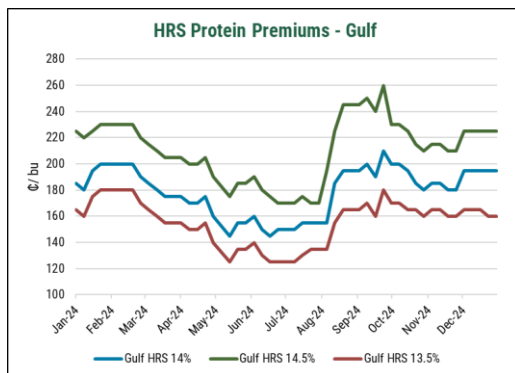
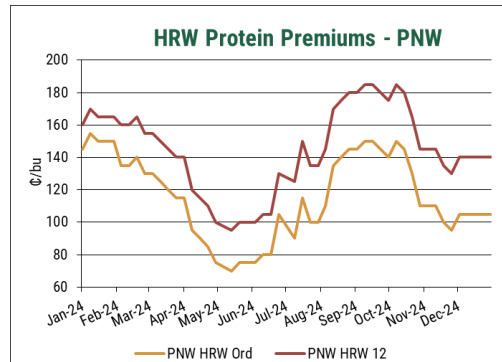
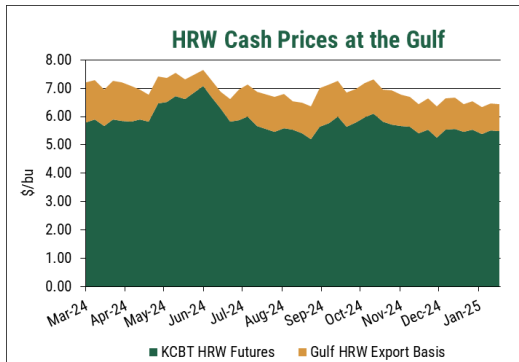
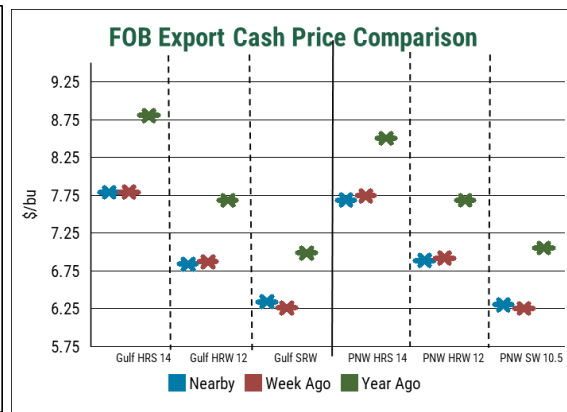
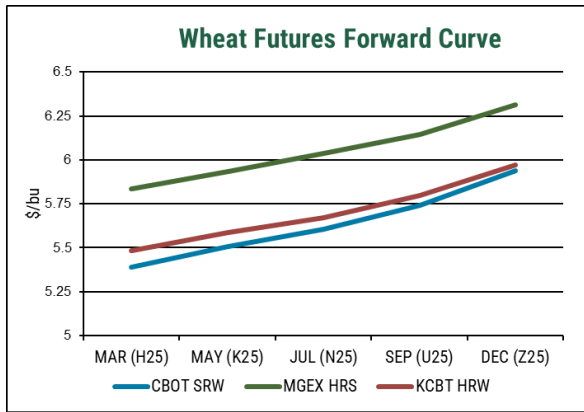
CHICAGO BOT - SRW #2  
KANSAS CITY BOT - HRW #2  
MINNEAPOLIS GEX - HRS#2

Mar.25		May.25		Jul.25		Sep.25		Dec.25	
17/1/25	cambio semanal	17/1/25	cambio semanal	17/1/25	cambio semanal	17/1/25	cambio semanal	17/1/25	cambio semanal
197.96	2.95	202.37	2.66	205.95	2.20	211.00	2.11	218.26	1.84
201.54	-1.19	205.21	-0.83	208.43	-0.73	213.02	-0.64	219.36	-0.73
214.40	-0.27	217.98	0.28	221.75	0.73	225.79	0.83	231.94	0.18

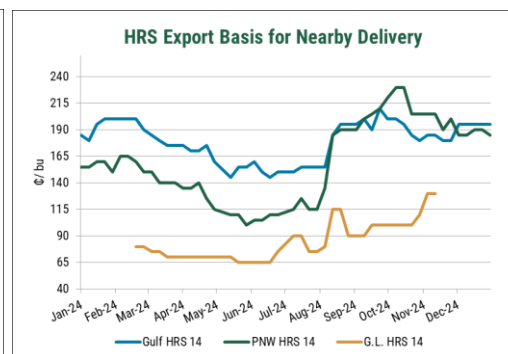
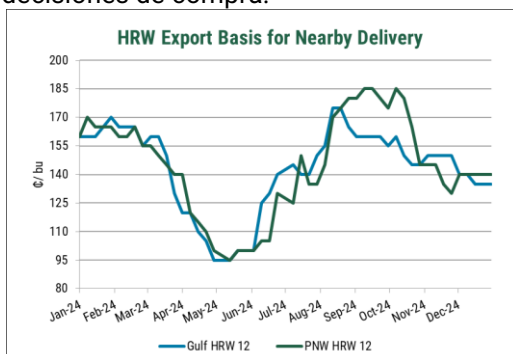
## RESUMEN SEMANAL

- Los mercados de futuros cerraron la semana de forma mixta.** Los futuros de CBOT del trigo Soft Red Winter (SRW) de marzo de 2025 ganó 8 centavos a 5,39 USD/bu. El trigo Hard Red Winter (HRW) KCBT de marzo disminuyó 3 centavos a \$5,48/bu. El trigo Hard Red Spring (HRS) MGEX de marzo se mantuvo estable a \$5,84/bu. El maíz CBOT de marzo aumentó 14 centavos a \$4,84/bu, y la soja CBOT de marzo aumentó 9 centavos a \$10,34/bu.

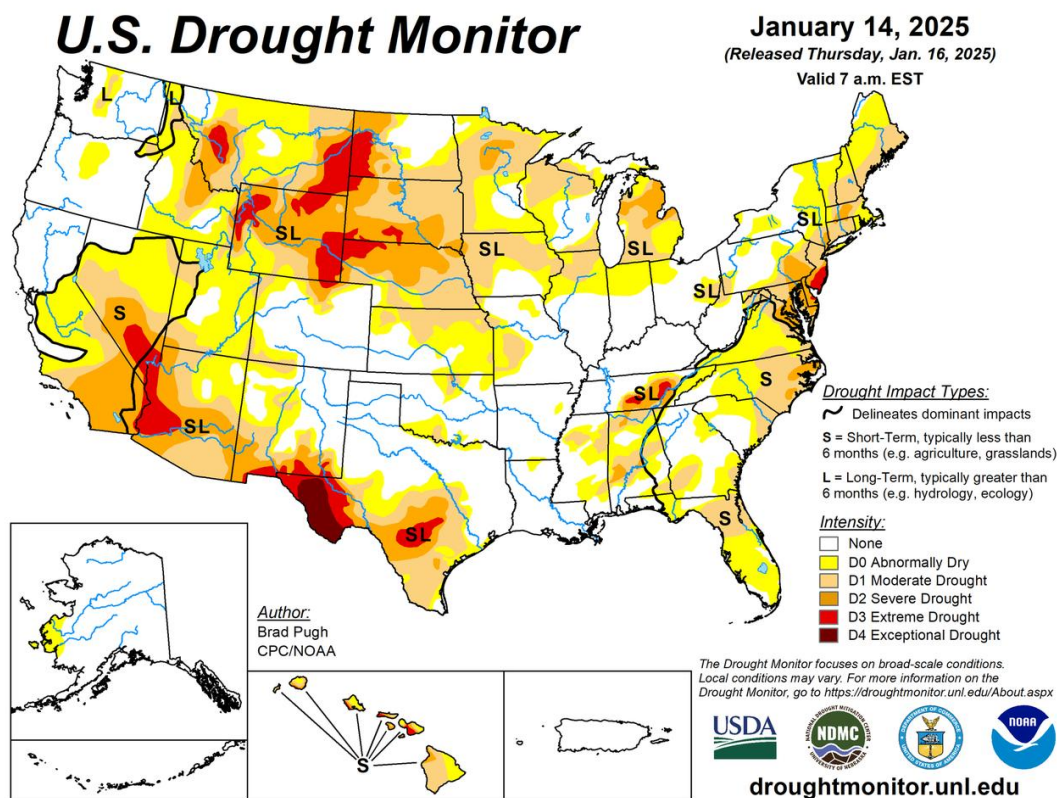




- Las bases terminaron la semana de forma variada. La base del Golfo se mantuvo prácticamente sin cambios. En el Noroeste del Pacífico, la base del HRS bajó ligeramente, el trigo HRW se mantuvo estable y los precios del Soft White (SW) subieron ligeramente. Muchos compradores y exportadores están esperando posibles cambios en la política comercial de la nueva administración estadounidense antes de tomar decisiones de compra.



- Las condiciones fueron frías y secas en las llanuras del sur esta semana, en contraste con temperaturas más suaves en el PNW. En general, las condiciones de sequía se mantuvieron estables.



- Para Para la semana que finalizó el 9 de enero, los comerciantes informaron ventas totales de trigo estadounidense de 513.400 toneladas métricas (TM) para entrega en 2024/25. Las ventas pendientes totales y las exportaciones acumuladas de todas las clases de trigo en 2024/25 son de 17,5 millones de toneladas métricas (MTM), lo que supone un 9% más que el ritmo del año pasado. El USDA proyecta que las exportaciones de trigo de EE. UU. para 2024/25 serán de 23,1 MTM, y los compromisos actuales representan el 76% de las exportaciones totales proyectadas.
- El Baltic Dry Index (BDI) cerró la semana en 987. Los mercados de transporte de mercancías siguen sin mostrarse muy activos y esperan una dirección.
- El índice del dólar estadounidense se sitúa en 109,4. Los mercados esperan claridad tras la transición política de la próxima semana.

## NOTICIAS

### ARGENTINA

- Los fondos La bolsa de granos de Rosario de Argentina redujo su pronóstico de cosecha de maíz 2024/25 a 48 MTM, por debajo de los 50-51 MTM anteriores debido a las condiciones de sequía y las temperaturas elevadas.

### UNIÓN EUROPEA

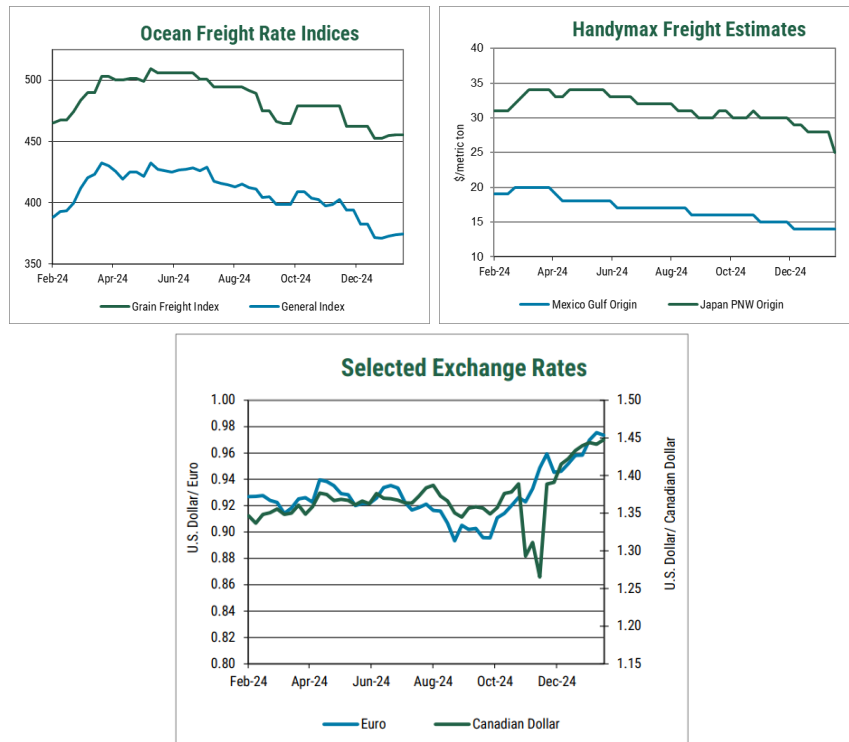
- FranceAgriMer ha estimado las exportaciones de trigo francés en 3,5 MTM esta temporada, una disminución del 66% con respecto a 2023/24 y la más baja desde 1996/97.

- Fletes estimados en US\$ por origen y su variación respecto al reporte anterior.

Viernes 17 de enero de 2025

Región de Exportación	Región de Importación	U.S. \$/tonelada métrica					
		Handy		Handy max		Panamax	
		25-30 MTM	Var*	40-46 MTM	Var*	54+ TMT	Var *
Golfo de México	México (Veracruz)	17	0	14	0		
	Sudamérica (Perú/Ecuador)			41	0		
	Sudamérica (Chile/San Antonio)			43	0		
	Sudamérica Costa Pacífico (Colombia)			26	0		
	Sudamérica Este (Brasil/Santos)					21	+2
Mid Atlantic	N. South América (Venezuela)						
St. Lawrence	N. South América (Venezuela)	22	0				
Pacífico Noroeste	Sudamérica (Perú/Ecuador)			39			
	Sudamérica (Chile/San Antonio)			39			
	Sudamérica Costa Pacífico (Colombia)			40			

Fuente: Representantes comerciales y cargas recientes. \* Variación en US\$/TM respecto a la semana anterior



# ESTIMACION DE LOS PRECIOS DEL TRIGO DE EXPORTACION DE LOS

## ESTADOS UNIDOS

FECHA, VIERNES 17 DE ENERO, 2025

Puerto Origen	Clase Trigo & % Proteína	FEB (H25)		MAR (H25)		APR (K25)		MAY (K25)		JUN (N25)		JUL (N25)		AUG (U25)	
		FOB \$/MT	Base ¢/bu	FOB \$/MT	Base ¢/bu	FOB \$/MT	Base ¢/bu	FOB \$/MT	Base ¢/bu	FOB \$/MT	Base ¢/bu	FOB \$/MT	Base ¢/bu	FOB \$/MT	Base ¢/bu
Grandes Lagos	HRS 13.5 Min	Closed	Closed	249	95	253	95	253	95	257	95	257	95	261	95
	HRS 14.0 Min	Closed	Closed	260	125	264	125	264	125	268	125	268	125	272	125
	HRS 14.5 Min	Closed	Closed	279	175	282	175	282	175	286	175	286	175	290	175
Golfo de México	HRS 13.0 Min	271	155	271	155	275	155	275	155	279	155	279	155	283	155
	HRS 13.5 Min	273	160	273	160	277	160	277	160	281	160	281	160	285	160
	HRS 14.0 Min	286	195	286	195	290	195	290	195	293	195	293	195	297	195
	HRS 14.5	297	225	297	225	301	225	301	225	304	225	304	225	308	225
	HRW Ord.	236	95	236	95	242	100	242	100	243	95	243	95	248	95
	HRW 11.0 Min	240	105	240	105	246	110	246	110	247	105	247	105	252	105
	HRW 11.5 Min	246	120	246	120	251	125	251	125	253	120	253	120	257	120
	HRW 12.0 Min	251	135	251	135	257	140	257	140	258	135	258	135	263	135
	HRW 12.5 Min	253	140	253	140	258	145	258	145	260	140	260	140	264	140
	SRW	233	95	233	95	237	95	234	85	237	85	234	75	239	75
Pacífico N. Oeste	HRS 13.0 Min	268	145	268	145	271	145	269	140	273	140	273	140	277	140
	HRS 13.5 Min	271	155	271	155	275	155	273	150	277	150	277	150	281	150
	HRS 14.0 Min	282	185	282	185	286	185	284	180	288	180	288	180	292	180
	HRS 14.5	293	215	293	215	297	215	295	210	299	210	299	210	303	210
	HRW Ord	240	105	240	105	244	105	246	110	249	110	249	110	253	110
	HRW 11.0 Min	246	120	246	120	249	120	251	125	254	125	254	125	259	125
	HRW 11.5 Min	251	135	251	135	255	135	257	140	260	140	260	140	264	140
	HRW 12.0 Min	253	140	253	140	257	140	258	145	262	145	262	145	266	145
	SW Unspecified	228	620	226	615	226	615	230	625	230	625	230	625	230	625
	SW 9.5 Min	235	640	233	635	233	635	237	645	237	645	237	645	237	645
	SW 9.5 Max	231	630	230	625	230	625	233	635	233	635	233	635	233	635
	SW 10.5 Max	231	630	230	625	230	625	233	635	233	635	233	635	233	635
WW 11 10% Club	235	640	233	635	233	635	237	645	237	645	237	645	237	645	
WW 11 20% Club	239	650	237	645	237	645	241	655	241	655	241	655	241	655	

**Durum:** Una gama de precios está disponible dependiendo de varios atributos de calidad y logística. Las ofertas de Northern Durum de los Grandes Lagos para entrega en abril de 2025 se cotizan a \$8,35/bu (\$307,00/TM). Para ofertas de Desert Durum, comuníquese con su proveedor.

**Hard White:** Una gama de precios está disponible dependiendo de varios atributos de calidad y logística.

**Hard Red Spring:** Las indicaciones de precios de HRS en este informe son para un contenido de DHV del 65 % fuera del PNW y G.L. y un contenido de DHV del 40% fuera del Golfo; para diferenciales premium NS/DNS DHV específicos, comuníquese con su proveedor.

Los precios son indicativos y basados en encuestas a los exportadores. Los valores reflejan el término medio de los precios cotizados el día de la encuesta, y no representan ofertas de compras o ventas, por tanto, los precios negociados reales pueden ser más altos o bajos; póngase en contacto con su empresa de comercialización de granos o elevador local para precios de venta/compra real en su ubicación.

Los precios en toneladas métricas han sido redondeados al valor dólar más próximo.

NOTA: Para convertir de dólares por bushel a dólares por tonelada, multiplicar por el factor 36,7437.

# ESTIMACION DE LOS PRECIOS DEL TRIGO DE EXPORTACION DE LOS ESTADOS UNIDOS

## CAMBIO SEMANAL VIERNES 10 DE ENERO, 2025 VERSUS VIERNES 17 DE ENERO, 2025

Puerto Origen	Clase Trigo & % Proteína	FEB (H25)		MAR (H25)		APR (K25)		MAY (K25)		JUN (N25)		JUL (N25)		AUG (U25)	
		FOB \$/MT	Base ¢/bu	FOB \$/MT	Base ¢/bu	FOB \$/MT	Base ¢/bu	FOB \$/MT	Base ¢/bu	FOB \$/MT	Base ¢/bu	FOB \$/MT	Base ¢/bu	FOB \$/MT	Base ¢/bu
Grandes Lagos	HRS 13.5 Min	Closed	Closed			-1	-5	-1	-5	-1	-5	-1	-5		
	HRS 14.0 Min	Closed	Closed			-1	-5	-1	-5	-1	-5	-1	-5		
	HRS 14.5 Min	Closed	Closed			-2	-5	-2	-5	-1	-5	-1	-5		
Golfo de México	HRS 13.0 Min	-1	0	-1	0	2	5	2	5	5	10	5	10		
	HRS 13.5 Min	0	-5	0	-5	2	0	2	0	5	5	5	5		
	HRS 14.0 Min	0	0	0	0	2	5	2	5	4	10	4	10		
	HRS 14.5	0	0	0	0	2	5	2	5	4	10	4	10		
	HRW Ord.	-2	0	-2	0	-1	0	-1	0	-3	-5	-3	-5		
	HRW 11.0 Min	-1	0	-1	0	-0	0	-0	0	-12	-5	-12	-5		
	HRW 11.5 Min	-1	0	-1	0	-1	0	-1	0	-2	-5	-2	-5		
	HRW 12.0 Min	-1	0	-1	0	-0	0	-0	0	-3	-5	-3	-5		
	HRW 12.5 Min	-1	0	-1	0	-1	0	-1	0	-2	-5	-2	-5		
	SRW	3	0	3	0	6	10	3	0	6	10	3	0		
Pacífico N. Oeste	HRS 13.0 Min	-2	-5	-2	-5	0	0	0	0	1	0	1	0		
	HRS 13.5 Min	-2	-5	-2	-5	-0	0	0	0	1	0	1	0		
	HRS 14.0 Min	-2	-5	-2	-5	-0	0	-2	0	1	0	1	0		
	HRS 14.5	-3	-5	-3	-5	-0	0	0	0	1	0	1	0		
	HRW Ord	-1	0	-1	0	1	5	3	10	3	10	3	10		
	HRW 11.0 Min	-1	0	-1	0	1	5	3	10	3	10	3	10		
	HRW 11.5 Min	-1	0	-1	0	1	5	3	10	3	10	3	10		
	HRW 12.0 Min	-1	0	-1	0	1	5	2	10	3	10	3	10		
	SW Unspecified	2	5	-2	-5	-4	-15	-0	0	-0	0	-0	0		
	SW 9.5 Min	2	5	-2	-5	-4	-15	-0	0	-0	0	-0	0		
	SW 9.5 Max	1	5	-1	-5	-3	-5	0	0	0	0	0	0		
SW 10.5 Max	1	5	-1	-5	-3	-15	0	0	0	0	0	0			
WW 11 10% Club	2	5	-2	-5	-4	-15	-0	0	-0	0	-0	0			
WW 11 20% Club	2	5	-2	-5	-4	-15	-0	0	-0	0	-0	0			

**LES RECORDAMOS QUE TRIGONOTICIAS Y MAS INFORMACIÓN VINCULADA AL MERCADO DEL TRIGO DE LOS EE.UU. PUEDEN ENCONTRARLA EN [WWW.USWHEAT.ORG](http://WWW.USWHEAT.ORG)**